

COLLECTIONS
BOOK
2021



ENERGIE KER

INDICI PER ISPIRAZIONE

CATEGORY INDEX
SOMMAIRE PAR ASPECTS
UEBERSICHT NACH INSPIRATION

CEMENTO 9

CONCRETE
BÉTON
ZEMENT

PARKER 11
MASSIVE 15
CITY PLASTER 19
STONE CEMENT 23
EXMÁ 27
LOFT 31
CONCEPT 35
H24 39
SELECT 43
CERABETON 47
LES MURS 51
REFLEX 55
FORMWORK 59
CEMENTINE 63
BATICIMENT 67
ICONS 69
CRASH 71
MAIOLICHE 73

METALLO 77

METAL
MÉTAL
METALL

MAGNETIC 79
OXIDATIO 83
FLATIRON 87

MARMO 91

MARBLE
MARBRE
MARMOR

ARABESCATO 93
STATUARIO SUPERIORE 97
STATUARIO SKY 101
CARRARA GIOIA 105
MARQUIÑA 109
SAHARA NOIR 115
ONYX 121
CALACATTA 125
CALACATTA GOLD 129
CALACATTA OCEANIC 133
CALACATTA MINT 137
CALACATTA CENERINO 141
DOLOMITE 145
LASA 149
BERNINI 153
STATUARIO IMPERIALE 157
AGATA 161
AMAZZONITE 165
VERDE ALPI 169
PIERRE BLACK 173
PIETRAGREY 177
CASHMERE 181
ONICE 185
TEMPLE STONE 187

PIETRA 191

STONE
PIERRE
STEIN

CEPPO DI GRÈ 193
AGATHÒS 197
SUNSTONE 201
PIERRE DE L'ABBAYE 205
PENNSLATE 209
LOOP 213
PIETRA DI VALS 217
BASALTINA 221
ETERNITY 225
VALMALENCO 227
MOONSTONE 231
TOP STONE 235
SIERRA 239
UTAH 243
URANO 247
FITCH 251
PIASENTINA 255
PORFIDO 259
BLOCKS 263
QUARZI 265

LEGNO 267

WOOD
BOIS
HOLZ

PADOUK 269
WOODBREAK 273
ANTIQUA 277
DOUSSIE 281
SASSOFRASSO 285
SHABBY CHIC 287
SAVANA 291
CHEROKEE 295
AVANTGARDE 299
SHEESHAM 303
ESSENZE ANTICHE 305
STELVIO 309

TERRACOTTA 311

TERRACOTTA
TERRE CUITE
TERRACOTTA

PONTEVECCHIO 313
ANTICHI AMORI 317
CAMPIGIANE 321
MONTECCHIO 325

RIVESTIMENTO 329

WALL TILE
FAIENCES
WANDFLIESEN

TEMPLE STONE 331
H24 335
SELECT 339
LE RESINE 343
WHITE COLOR 347
REFLEX 349
CEMENTINE 353

TECNICO 357

PROJECT

UNICOLORS 359
ELEMENTI 361


TH2.0 365

OUTDOOR SOLUTIONS

CEPPO DI GRÈ 372
PENNSLATE 372
AGATHÒS 373
SUNSTONE 373
BASALTINA 374
LOOP 374
PIETRA DI VALS 375
MOONSTONE 375
URANO 376
UNIKA 376
CALACATTA 377
PARKER 377
LOFT 378
LES MURS 378
MAGNETIC 379
FLATIRON 379
WOODBREAK 380
PADOUK 380
ANTIQUA 381
NATURE 381



















COLLECTIONS BOOK 2021

ENERGIE KER



INDICE GENERALE

INDEX - INDEX - VERZEICHNIS

AGATA	161
AGATHÒS	197
AMAZZONITE	165
ANTICHI AMORI	317
ANTIQUA	277
ARABESCATO	93
AVANTGARDE	299
BASALTINA   	221
BATICIMENT	67
BERNINI	153
BLOCKS	263
CALACATTA	125
CALACATTA CENERINO	141
CALACATTA GOLD	129
CALACATTA MINT	137
CALACATTA OCEANIC	133
CAMPIGIANE	321
CARRARA GIOIA	105
CASHMERE	181
CEMENTINE  	63
CEMENTINE - Wall Tile	353
CEPPO DI GRÈ	193
CERABETON  	47
CHEROKEE	295
CITY PLASTER	19
CONCEPT	35
CRASH	71
DOLOMITE	145
DOUSSIE	281
ELEMENTI  	361
ESSENZE ANTICHE	305
ETERNITY	225
EXMÁ	27
FITCH	251
FLATIRON  	87
FORMWORK	59
H24 	39
H24 - Wall Tile	335
ICONS	69
LASA	149
LE RESINE - Wall Tile	343
LES MURS  	51
LOFT  	31
LOOP  	31
MAGNETIC	79
MAIOLICHE	73

EKXTREME 4

TH2.0 - OUTDOOR SOLUTIONS 365

Caratteristiche tecniche 383
Technical specification.
Caractéristiques techniques.
Technische daten.

Classificazioni antiscivolo 384
Non-slip classification.
Classification antidérapant.
Trittsicherheitsklassen.

Tabelle tecniche 386
Technical tables.
Fiche technique.
Technischeangaben.

Simbologia e Certificazioni 387
Symbols and Technical tables.
Symboles. et Fiche technique.
Symbole und Technischeangaben.

Consigli di posa 388
Installation advice.
Conseils de pose.
Verlegehinweise.

Consigli per la stuccatura e la pulizia dopo posa 390
Recommendations for grouting and cleaning after installation.
Conseils pour le stucage et le nettoyage après la pose .
Ratschläge für die Verfugung und erste Reinigung nach der Verlegung.

Pulizia e manutenzione dei prodotti EK 392
Cleaning and care of EK products.
Nettoyage et entretien des articles EK.
Reinigung und Pflege der Produkte von EK.

Condizioni generali di vendita 400
General sales terms and conditions.
Conditions Générales de vente.
Allgemeine Verkaufsbedingungen.

Avvertenze 401
Warning instructions.
Instructions.
Hinweise.

Tabella pesi e misure 402
Weights and measures table.
Tableau poids et mesures.
Gewicht und Masstabelle.

Informazioni tecniche 404
Technical information.
Informations techniques.
Technische Informationen.

Indice per formati 408
Format index.
Sommaire des formats.
Formateverzeichnis.

Lettura del catalogo 412
Reading the catalogue.
La lecture du catalogue.
Benützung des Kataloges.

Note 414
Notes
Notes
Hinweis

INDICE ALFABETICO DELLE COLLEZIONI

INDEX - SOMMAIRE - ALFABETISCHER REIHENFOLGE DER KOLLEKTIONEN

AGATA	161	MARQUIÑA	109
AGATHÒS	197	MASSIVE	15
AMAZZONITE	165	MONTECCHIO	325
ANTICHI AMORI	317	MOONSTONE  	231
ANTIQUA	277	NATURE	381
ARABESCATO	93	ONICE	185
AVANTGARDE	299	ONYX	121
BASALTINA  	221	OXIDATIO	83
BATICIMENT	67	PADOUK	269
BERNINI	153	PARKER 	11
BLOCKS	263	PENNSLATE	209
CALACATTA	125	PIASENTINA	255
CALACATTA CENERINO	141	PIERRE BLACK	173
CALACATTA GOLD	129	PIERRE DE L'ABBAYE	205
CALACATTA MINT	137	PIETRA DI VALS  	217
CALACATTA OCEANIC	133	PIETRAGREY	177
CAMPIGIANE	321	PONTEVECCHIO	313
CARRARA GIOIA	105	PORFIDO	259
CASHMERE	181	QUARZI	265
CEMENTINE  	63	REFLEX  	55
CEMENTINE - Wall Tile	353	REFLEX - Wall Tile	349
CEPPO DI GRÈ	193	SAHARA NOIR	115
CERABETON  	47	SASSOFRASSO	285
CHEROKEE	295	SAVANA	291
CITY PLASTER	19	SELECT 	43
CONCEPT	35	SELECT - Wall Tile	339
CRASH	71	SHABBY CHIC	287
DOLOMITE	145	SHEESHAM	303
DOUSSIE	281	SIERRA	239
ELEMENTI  	361	STATUARIO IMPERIALE	157
ESSENZE ANTICHE	305	STATUARIO SKY	101
ETERNITY	225	STATUARIO SUPERIORE	97
EXMÁ	27	STELVIO	309
FITCH	251	STONE CEMENT	23
FLATIRON  	87	SUNSTONE	201
FORMWORK	59	TEMPLE STONE	187
H24 	39	TEMPLE STONE - Wall Tile	331
H24 - Wall Tile	335	TOP STONE	235
ICONS	69	UNICOLORS	359
LASA	149	UNIKA	376
LE RESINE - Wall Tile	343	URANO	247
LES MURS  	51	UTAH	243
LOFT  	31	VALMALENCO	227
LOOP  	31	VERDE ALPI	169
MAGNETIC	79	WHITE COLOR - Wall Tile	347
MAIOLICHE	73	WOODBREAK	273

INDICI PER ISPIRAZIONE CATEGORY INDEX - SOMMAIRE PAR ASPECTS - UEBERSICHT NACH INSPIRATION

CEMENTO 9	PIETRA 191
CONCRETE	STONE
BÉTON	PIERRE
ZEMENT	STEIN

PARKER 11
MASSIVE 15
CITY PLASTER 19
STONE CEMENT 23
EXMÁ 27
LOFT 31
CONCEPT 35
H24 39
SELECT 43
CERABETON 47
LES MURS 51
REFLEX 55
FORMWORK 59
CEMENTINE 63
BATICIMENT 67
ICONS 69
CRASH 71
MAIOLICHE 73

METALLO 77	LEGNO 267
METAL	WOOD
MÉTAL	BOIS
METALL	HOLZ
MAGNETIC 79	PADOUK 269
OXIDATIO 83	WOODBREAK 273
FLATIRON 87	ANTIQUA 277
	DOUSSIE 281
	SASSOFRASSO 285
	SHABBY CHIC 287
	SAVANA 291
	CHEROKEE 295
	AVANTGARDE 299
	SHEESHAM 303
	ESSENZE ANTICHE 305
	STELVIO 309

MARMO 91	MARBLE
MARBRE	MARBRE
MARMOR	MARMOR
ARABESCATO 93	STATUARIO SUPERIORE 97
STATUARIO SKY 101	CARRARA GIOIA 105
MARQUIÑA 109	SAHARA NOIR 115
ONYX 121	CALACATTA 125
CALACATTA GOLD 129	CALACATTA OCEANIC 133
CALACATTA MINT 137	CALACATTA CENERINO 141
DOLOMITE 145	LASA 149
BERNINI 153	STATUARIO IMPERIALE 157

AGATA 161
AMAZZONITE 165
VERDE ALPI 169
PIERRE BLACK 173
PIETRAGREY 177
CASHMERE 181
ONICE 185
TEMPLE STONE 187

CEPPO DI GRÈ 193
AGATHÒS 197
SUNSTONE 201
PIERRE DE L'ABBAYE 205
PENNSLATE 209
LOOP 213
PIETRA DI VALS 217
BASALTINA 221
ETERNITY 225
VALMALENCO 227
MOONSTONE 231
TOP STONE 235
SIERRA 239
UTAH 243
URANO 247
FITCH 251
PIASENTINA 255
PORFIDO 259
BLOCKS 263
QUARZI 265

TERRACOTTA 311	TECNICO 357
TERRACOTTA	PROJECT
TERRE CUITE	UNICOLORS 359
TERRACOTTA	ELEMENTI 361

RIVESTIMENTO 329	TH2.0 365
WALL TILE	OUTDOOR SOLUTIONS
FAIENCES	CEPPO DI GRÈ 372
WANDFLIESEN	PENNSLATE 372
TEMPLE STONE 331	AGATHÒS 373
H24 335	SUNSTONE 373
SELECT 339	BASALTINA 374
LE RESINE 343	LOOP 374
WHITE COLOR 347	PIETRA DI VALS 375
REFLEX 349	MOONSTONE 375
CEMENTINE 353	URANO 376
	UNIKA 376
	CALACATTA 377
	PARKER 377
	LOFT 378
	LES MURS 378
	MAGNETIC 379
	FLATIRON 379
	WOODBREAK 380
	PADOUK 380
	ANTIQUA 381
	NATURE 381

EKXTREME

OLTRE GLI SCHEMI COMUNI

Out of the ordinary
Au-delà de l'ordinaire
Keinesfalls alltaeglich

Con **EKXTREME**, EnergieKer propone una gamma di **7 grandi formati** in Gres Porcellanato. Un sistema articolato composto da **stili, colori e finiture** differenti alla ricerca di nuove soluzioni estetiche. Attraverso tre **spessori** specifici assicura una elevata capacità di adattamento garantendo sempre il massimo delle potenzialità tecniche in ogni circostanza. Le grandi dimensioni delle lastre sono la soluzione ideale per la composizione di pavimenti e rivestimenti contemporanei. **EKXTREME** va oltre gli schemi comuni esprimendosi nella personalizzazione di mobili e complementi di arredo con risultati davvero unici, sia nel contesto di grandi spazi pubblici che in presenza di raffinati ambienti residenziali.

By **EKXTREME**, Energieker offers a range of **7 large formats** in Porcelain stoneware. An articulated system composed of different **styles, colors and finishes** looking for new aesthetic solutions. Through three specific **thicknesses** it ensures a high capacity of adaptation always ensuring maximum technical performance in all circumstances.

The large size of the slabs are the ideal solution for composing floors and contemporary coatings. **EKXTREME** goes beyond the common schemes expressing itself in the customization of furniture and furnishings with truly unique results, both in the context of large public spaces that in the presence of refined residential environments.

Grâce à la collection **EKXTREME**, Energieker présente une gamme composée de **7 grands formats**. Il s'agit d'une très grande variété de modèles, tant en termes de **couleurs et finitions** toujours à la recherche de nouveaux concepts esthétiques. Avec trois **épaisseurs** spécifiques, il assure une grande capacité de adaptation garantissant toujours un potentiel technique maximum en toutes circonstances. La grande taille des dalles est la solution idéale pour la composition des sols et revêtements contemporains. **EKXTREME** va au-delà des schémas communs qui s'expriment dans le personnalisation du mobilier et de la décoration avec des résultats vraiment uniques soit dans les grands espaces publics soit dans les ambiances résidentiels raffinés.

Mit der **EKXTREME**-Serie bietet EnergieKer eine Auswahl von **7 Großformaten** aus Feinsteinzeug, dass aufgrund seines gegliederten Systems neuer **ästhetischer Lösungen**, verschiedenster Stilrichtungen, **Farben und Oberflächen** besteht und als keinesfalls alltäglich zu bezeichnen ist. **Drei spezifische Materialstärken** sorgen für eine hohe Anpassung unterschiedlichster Anforderungen mit maximalem technischem Potenzial. Dabei ergeben die verfügbaren Plattenformate die ideale Kombination von Böden und zeitgemäßen Verkleidungen von Wänden oder Gegenständen, die ein wirklich einzigartiges Ergebnis für große öffentliche Räume, sowie auch in raffinierter Wohnumgebung darstellen.

160x320

63"x126"

GRES PORCELLANATO COLORATO IN MASSA
PORCELAIN STONEWARE COLOURED IN BODY
GRÈS CÉRAME COLORÉ DANS LA MASSE
DURCHGEFÄRBTES FEINSTEINZEUG

38 COLLEZIONI
COLLECTIONS
COLLECTIONS
KOLLEKTIONEN

95 COLORI
COLORS
COULEURS
FARBEN

7 FORMATI
FORMATS
FORMATS
FORMATE

160x320 . 63"x126"
120x270 . 48"x106"
120x120 . 48"x48"
80x180 . 32"x71"
40x180 . 16"x71"
30x180 . 12"x71"
20x180 . 8"x71"

3 FINITURE: LAPPATO, NATURALE E SILK
FINISH: POLISHED, NATURAL AND SILK
FINITIONS: SEMI POLI BRILLANT, NATUREL ET SILK
OBERFLÄECHEN: LAPPATO, NATURALE UND SILK

3 SPESSORI
THICKNESS
ÉPAISSEUR
STÄRKE
6 mm / 9 mm / 12 mm

EKXTREME
160x320
63"x126"

SPESSORI DIFFERENZIATI PER SPECIFICHE APPLICAZIONI

DIFFERENT THICKNESSES FOR SPECIFIC APPLICATIONS.
ÉPAISSEURS DIVERSIFIÉS POUR DES APPLICATIONS SPÉCIFIQUES.
UNTERSCHIEDLICHE MATERIALSTÄRKEN FÜR SPEZIFISCHE ANWENDUNGEN.

Il grande formato e i suoi derivati si declinano nelle loro trasformazioni progettuali con differenti spessori per offrire le migliori performances in termini tecnici ed estetici. Maggiore resistenza o maneggevolezza trovano la giusta risposta nelle tre diverse soluzioni di spessore in 6 - 9 e 12 mm.

The large format offers different thicknesses and smaller matching sizes to provide the best performances in technical and aesthetic terms. 6 - 9 and 12mm thicknesses allow greater resistance and easier handling.

Le grand format et ses dérivés se déclinent, pendant la conception de votre projet, avec différentes épaisseurs pour offrir les meilleures performances soit au niveau technique soit esthétique. Une plus grande résistance ou une meilleure maniabilité trouvent la bonne réponse dans les trois solutions d'épaisseurs différentes, notamment 6, 9 et 12 mm.

Das Großformat und dessen Unterformate, in verschiedenen Materialstärken bietet Leistungen von technischer und ästhetischer Transformation.

Wahlweise größerer Widerstand oder Flexibilität finden stets die richtige Antwort in den drei verschiedenen Stärkenlösungen in 6 - 9 und 12 mm.

6 mm

Indicato per rivestimenti.

Suitable for wall coverings.
Indiqué pour les revêtement des murs.
Empfohlen als Wandverkleidung.

Specifico per realizzare complementi d'arredo coordinati a pavimenti e rivestimenti.

Suitable for decorations easily combining with floors and wall coverings.
Spécifique pour la réalisation des compléments d'aménagement coordonnés en sols et en mur.
Für Ergänzungen an Wand und Boden.

Superficie leggera e maneggevole.

Light and handling surface.
Surface légère et maniable.
Praktische Oberfläche.

Indicato in esterno per facciate ventilate.

Suitable for exterior ventilated facades.
Indiqué en extérieur pour la réalisation de façade ventilées.
Geeignet als hinterlüftete Fassade im Aussenbereich.

Ideale per i progetti di cantieristica navale.

Ideal for shipbuilding industry.
Idéal pour la réalisation les projets de chantiers navals.
Ideal fuer den Schiffbau.

Indicato per rinnovare contesti esistenti.

Suitable for renovations.
Indiqué pour la rénovation d'ambiances existants.
Renovierungsvorschlag.



9 mm

Indicato per pavimenti.

Suitable for floors.
Indiqué pour les sols.
Geeignet als Bodenbelag.

Indicato per rivestimenti.

Suitable for wall coverings.
Indiqué pour les revêtement des murs.
Empfohlen als Wandverkleidung.

Specifico per realizzare complementi d'arredo coordinati a pavimenti e rivestimenti.

Suitable for decorations easily combining with floors and wall coverings.
Spécifique pour la réalisation des compléments d'aménagement coordonnés en sols et en mur.
Für Ergänzungen an Wand und Boden.



12 mm

La superiore resistenza meccanica consente di realizzare top bagno, top cucina, tavoli e piani di lavoro.

It's superior mechanical resistance makes it perfect to create bathrooms tops, kitchen tops, tables and working surfaces.


La très grande résistance de la matière permet de réaliser les plans de salles de bains, des cuisines, des tables et en general tous les plans de travail.

Die ueberlegene Festigkeit erlaubt den Einsatz als Waschtisch, Kuechenplatte, Tischplatten und Arbeitsplatten.





ENERGIE KER




163x324
64"x127"

SELECT 43



160x320
63"x126"

CITY PLASTER 19



120x270
48"x106"

CITY PLASTER 19
CONCEPT 35
LOFT 31
PARKER 11
STONE CEMENT 23



120x120
48"x48"

CITY PLASTER 19
CONCEPT 35
LOFT 31
MASSIVE 15
PARKER 11
SELECT 43



60x120
24"x48"

CERABETON 47
CITY PLASTER 19
CONCEPT 35
H24 39
LES MURS 51
LOFT 31
MASSIVE 15
PARKER 11
SELECT 43
STONE CEMENT 23



90x90
36"x36"

CERABETON 47
CONCEPT 35
EXMÁ 27
H24 39
LES MURS 51
LOFT 31
PARKER 11
SELECT 43



30x90
12"x36"

CONCEPT 35
EXMÁ 27



60x60
24"x24"

CERABETON 47
CITY PLASTER 19
CONCEPT 35
EXMÁ 27
H24 39
LES MURS 51
LOFT 31
MASSIVE 15
PARKER 11
REFLEX 55
SELECT 43
STONE CEMENT 23



30x60
12"x24"

CERABETON 47
CITY PLASTER 19
CONCEPT 35
H24 39
LES MURS 51
LOFT 31
MASSIVE 15
PARKER 11
SELECT 43
STONE CEMENT 23



45,5x45,5
18"x18"

CEMENTINE 63
CERABETON 47
H24 39
REFLEX 55
SELECT 43



35,8x35,8
14"x14"

CEMENTINE 63
FORMWORK 59
H24 39



20x20
8"x8"

BATICIMENT 67
CRASH 71
ICONS 69
MAIOLICHE 73



30,8x30,8
12"x12"

LOFT 31
SELECT 43



9,9x30,2
4"x12"

CITY PLASTER 19
H24 39



30,8x61,5
12"x24"

CEMENTINE 63
CERABETON 47
FORMWORK 59
H24 39
LOFT 31
REFLEX 55
SELECT 43



TH2.0

120x120
48"x48"

PARKER 11
LOFT 31



TH2.0

60x120
24"x48"

PARKER 11



TH2.0

90x90
36"x36"

PARKER 11
LOFT 31



TH2.0

45x90
18"x36"

LES MURS 51
LOFT 31



TH2.0

60x60
24"x24"

LES MURS 51
LOFT 31
PARKER 11

CEMENTO

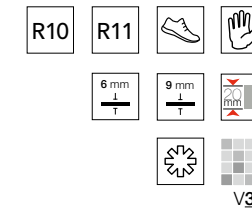
CONCRETE
BÉTON
ZEMENT

				LOFT WHITE P. 31	SELECT BIANCO P. 43	LOFT CREAM P. 31	REFLEX BIANCO P. 55
MASSIVE SNOW P. 15	FORMWORK WHITE P. 59	PARKER WHITE P. 11	CITY PLASTER WHITE P. 19	STONE CEMENT WHITE P. 23	H24 WHITE P. 39	CEMENTINE BIANCO P. 63	CONCEPT PEARL P. 35
MASSIVE DEEPICE P. 15	LES MURS STENCIL P. 51	SELECT NEBBIA P. 43	SELECT CREMA P. 43	LES MURS SPONGE P. 51	REFLEX AVORIO P. 55	CEMENTINE CREMA P. 63	CEMENTINE BEIGE P. 63
MASSIVE ASHEN P. 15	MASSIVE CLOUD P. 15	CITY PLASTER BEIGE P. 19	LES MURS TAG P. 51	REFLEX NEBBIA P. 55	CONCEPT GREIGE P. 35	EXMÁ PRODIGY P. 27	LOFT TAUPE P. 31
	MASSIVE DAVY P. 15	EXMÁ SYNTH P. 27	FORMWORK GREY P. 59	STONE CEMENT GREY P. 23	LOFT ASH P. 31	CITY PLASTER GREY P. 19	PARKER SILVER P. 11
CERABETON TAUPE P. 47	REFLEX TORTORA P. 55	SELECT CENERE P. 43	EXMÁ CHIPTUNE P. 27	H24 MOKA P. 39	CEMENTINE MOKA P. 63	CITY PLASTER MULTICOLOR P. 19	MASSIVE DIMGRAY P. 15
PARKER GREY P. 11	LES MURS SPRAY P. 51	CEMENTINE NEBBIA P. 63	CERABETON GRIS P. 47	EXMÁ WONKY P. 27	PARKER SMOKE P. 11	SELECT FUMO P. 43	REFLEX GRIGIO P. 55
CERABETON FUMÉ P. 47	STONE CEMENT ANTHRACITE P. 23	H24 GREY P. 39	CERABETON CENDRE P. 47	REFLEX ANTHRACITE P. 55	CEMENTINE GRIGIO P. 63	PARKER ANTHRACITE P. 11	SELECT PIOMBO P. 43
EXMÁ MASSIVE P. 27	LOFT GREY P. 31	H24 BLACK P. 39	FORMWORK ANTHRACITE P. 59	CONCEPT ANTHRACITE P. 35	CERABETON ANTHRACITE P. 47	REFLEX NERO P. 55	CEMENTINE ANTHRACITE P. 63

CEMENTO

PARKER

GRES PORCELLANATO COLORATO IN MASSA
PORCELAIN STONEWARE COLOURED IN BODY
GRÈS CÉRAME COLORÉ DANS LA MASSE
DURCHGEFÄRBTES FEINSTEINZEUG



60x120 . 24"x48"
90x90 . 36"x36"
60x60 . 24"x24"
30x60 . 12"x24"

EKXTREME
120x270 . 48"x106"
120x120 . 48"x48"

TH2.0
120x120 . 48"x48"
60x120 . 24"x48"
90x90 . 36"x36"
60x60 . 24"x24"



Per maggiori informazioni
sulle Certificazioni:

Pour plus d'informations
sur les certifications,
se référer à

P. 387

RIVESTIMENTO . WALL TILE:
Parker Silver 60x120 . 24"x48" - RETT.

WHITE

SILVER



GREY

SMOKE

ANTHRACITE

CEMENTO

PARKER



120x270
48"x106"
6 mm
RETTIFICATO
RECTIFIED
RECTIFIÉ
REKTIFIZIERT
R10
WHITE
SILVER
GREY
SMOKE
ANTHRACITE
74,07

120x120
48"x48"
9 mm
RETTIFICATO
RECTIFIED
RECTIFIÉ
REKTIFIZIERT
R10
WHITE
SILVER
GREY
SMOKE
ANTHRACITE
58,64

120x120
48"x48"
9 mm
RETTIFICATO
RECTIFIED
RECTIFIÉ
REKTIFIZIERT
SABBIATO
ANTISLIP
ANTIDERAPANT
RAUH
R11
WHITE
SILVER
GREY
SMOKE
ANTHRACITE
60,19

120x120
48"x48"
20 mm
RETTIFICATO
RECTIFIED
RECTIFIÉ
REKTIFIZIERT
R11
WHITE
SILVER
-
ANTHRACITE
89,51

60x120
24"x48"
9 mm
RETTIFICATO
RECTIFIED
RECTIFIÉ
REKTIFIZIERT
R10
WHITE
SILVER
GREY
SMOKE
ANTHRACITE
41,67

60x120
24"x48"
9 mm
LAPPATO IN CRESTA
HONED
SEMI-POLI
GELÄPPT
-
SILVER
-
ANTHRACITE
52,47

60x120
24"x48"
20 mm
RETTIFICATO
RECTIFIED
RECTIFIÉ
REKTIFIZIERT
R11
WHITE
SILVER
-
ANTHRACITE
61,73

90x90
36"x36"
9 mm
RETTIFICATO
RECTIFIED
RECTIFIÉ
REKTIFIZIERT
R10
WHITE
SILVER
GREY
SMOKE
ANTHRACITE
44,75

90x90
36"x36"
20 mm
RETTIFICATO
RECTIFIED
RECTIFIÉ
REKTIFIZIERT
R11
WHITE
SILVER
-
ANTHRACITE
70,99

60x60
24"x24"
9 mm
RETTIFICATO
RECTIFIED
RECTIFIÉ
REKTIFIZIERT
R10
WHITE
SILVER
GREY
SMOKE
ANTHRACITE
29,32

60x60
24"x24"
20 mm
RETTIFICATO
RECTIFIED
RECTIFIÉ
REKTIFIZIERT
R11
WHITE
SILVER
-
ANTHRACITE
52,47

30x60
12"x24"
9 mm
RETTIFICATO
RECTIFIED
RECTIFIÉ
REKTIFIZIERT
R10
WHITE
SILVER
GREY
SMOKE
ANTHRACITE
27,16

DECORI - DECORS - DECORS - DEKORE


MOSAICO
36 PZ.
(5x5)
30x30
12"x12"
NATURALE
NATURAL
NATUREL
NATUR
WHITE
SILVER
GREY
SMOKE
ANTHRACITE
12,04

PEZZI SPECIALI - TRIMS - PIÈCES SPÉCIALES - FORMSTÜCKE

BATTISCOPIA
6,5x120
2"⁹/₁₆x48"
RETTIFICATO
RECTIFIED
RECTIFIÉ
REKTIFIZIERT
WHITE
SILVER
GREY
SMOKE
ANTHRACITE
18,52

BATTISCOPIA
7,5x90
3"x36"
RETTIFICATO
RECTIFIED
RECTIFIÉ
REKTIFIZIERT
WHITE
SILVER
GREY
SMOKE
ANTHRACITE
11,11

BATTISCOPIA
7,5x60
3"x24"
RETTIFICATO
RECTIFIED
RECTIFIÉ
REKTIFIZIERT
WHITE
SILVER
GREY
SMOKE
ANTHRACITE
7,41



PAVIMENTO . FLOOR: Parker Anthracite 120x120 . 48"x48" - RETT.



PAVIMENTO . FLOOR: TH2.0 Parker White 60x60 . 24"x24" - RETT.




MASSIVE

GRES PORCELLANATO COLORATO IN MASSA
 PORCELAIN STONEWARE COLOURED IN BODY
 GRÈS CÉRAME COLORÉ DANS LA MASSE
 DURCHGEFÄRBTES FEINSTEINZEUG

R10 V1

60x120 . 24"x48"
 60x60 . 24"x24"
 30x60 . 12"x24"

EKXTREME
 120x120 . 48"x48"

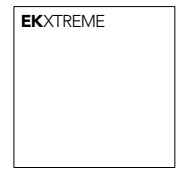


RIVESTIMENTO . WALL TILE:
 City Plaster Grey - Magnetic Black
 120x270 . 48"x106" - RETT.

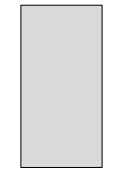
PAVIMENTO . FLOOR:
 Massive Dimgray 60x60 . 24"x24" - RETT.

CEMENTO


MASSIVE



120x120
48"x48"
9 mm
RETTIFICATO
RECTIFIED
RECTIFIÉ
REKTIFIZIERT
R10
SNOW
-
ASHEN
-
DAVY
-
58,64



60x120
24"x48"
9 mm
RETTIFICATO
RECTIFIED
RECTIFIÉ
REKTIFIZIERT
R10
SNOW
DEEPIECE
ASHEN
CLOUD
DAVY
DIMGRAY
41,67



60x60
24"x24"
9 mm
RETTIFICATO
RECTIFIED
RECTIFIÉ
REKTIFIZIERT
R10
SNOW
DEEPIECE
ASHEN
CLOUD
DAVY
DIMGRAY
29,32



30x60
12"x24"
9 mm
RETTIFICATO
RECTIFIED
RECTIFIÉ
REKTIFIZIERT
R10
SNOW
DEEPIECE
ASHEN
CLOUD
DAVY
DIMGRAY
27,16

DECORI - DECORS - DECORS - DEKORE



MOSAICO
36 PZ.
(5x5)
30x30
12"x12"
NATURALE
NATURAL
NATUREL
NATUR
SNOW
DEEPIECE
ASHEN
CLOUD
DAVY
DIMGRAY
12,04



PEZZI SPECIALI - TRIMS - PIÈCES SPÉCIALES - FORMSTÜCKE



BATTISCOPIA
7,5x60
3"x24"
RETTIFICATO
RECTIFIED
RECTIFIÉ
REKTIFIZIERT
SNOW
DEEPIECE
ASHEN
CLOUD
DAVY
DIMGRAY
7,41



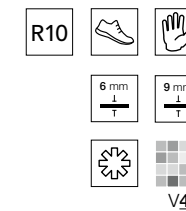
RIVESTIMENTO . WALL TILE: Massive Snow 60x120 . 24"x48" - RETT.
PAVIMENTO . FLOOR: Massive Ashen 60x60 . 24"x24" - RETT.

CEMENTO



CITY PLASTER

GRES PORCELLANATO COLORATO IN MASSA
 PORCELAIN STONEWARE COLOURED IN BODY
 GRÈS CÉRAME COLORÉ DANS LA MASSE
 DURCHFÄRBTES FEINSTEINZEUG




60x120 . 24"x48"
 60x60 . 24"x24"
 30x60 . 12"x24"
 9,9x30,2 . 4"x12"

EKXTREME
 160x320 . 63"x126"
 120x270 . 48"x106"
 120x120 . 48"x48"



WHITE



BEIGE



GREY





MULTICOLOR

RIVESTIMENTO . WALL TILE:
 City Plaster Beige 120x270 . 48"x106" - RETT.
 City Plaster Mosaico Esagoni Beige - NAT.

CEMENTO

CITY PLASTER



160x320
63"x126"

6 mm
LAPPATO CAMPO PIENO
SEMI-POLISHED
SEMI-POLI BRILLANT
GELÄPPT

WHITE
BEIGE
GREY
MULTICOLOR
123,46

120x270
48"x106"

6 mm
LAPPATO CAMPO PIENO
SEMI-POLISHED
SEMI-POLI BRILLANT
GELÄPPT

WHITE
BEIGE
GREY
MULTICOLOR
98,77

120x270
48"x106"

6 mm
RETTIFICATO
RECTIFIED
RECTIFIÉ
REKTIFIZIERT

R10
WHITE
BEIGE
GREY
MULTICOLOR
74,07

DECORO GRAFFITI
120x270
48"x106"

6 mm
RETTIFICATO
RECTIFIED
RECTIFIÉ
REKTIFIZIERT

R10
WHITE
BEIGE
GREY
MULTICOLOR
86,42

120x120
48"x48"

9 mm
RETTIFICATO
RECTIFIED
RECTIFIÉ
REKTIFIZIERT

R10
WHITE
BEIGE
GREY
MULTICOLOR
58,64

60x120
24"x48"

9 mm
LAPPATO CAMPO PIENO
SEMI-POLISHED
SEMI-POLI BRILLANT
GELÄPPT

WHITE
BEIGE
GREY
MULTICOLOR
58,64

60x120
24"x48"

9 mm
RETTIFICATO
RECTIFIED
RECTIFIÉ
REKTIFIZIERT

R10
WHITE
BEIGE
GREY
MULTICOLOR
41,67

DECORO GRAFFITI
60x120
24"x48"

9 mm
RETTIFICATO
RECTIFIED
RECTIFIÉ
REKTIFIZIERT

R10
WHITE
BEIGE
GREY
MULTICOLOR
50,93

60x60
24"x24"

9 mm
LAPPATO CAMPO PIENO
SEMI-POLISHED
SEMI-POLI BRILLANT
GELÄPPT

WHITE
BEIGE
GREY
MULTICOLOR
47,84

60x60
24"x24"

9 mm
RETTIFICATO
RECTIFIED
RECTIFIÉ
REKTIFIZIERT

R10
WHITE
BEIGE
GREY
MULTICOLOR
29,32

30x60
12"x24"

9 mm
RETTIFICATO
RECTIFIED
RECTIFIÉ
REKTIFIZIERT

R10
WHITE
BEIGE
GREY
MULTICOLOR
27,16

9,9x30,2
4"x12"

9 mm
RETTIFICATO
RECTIFIED
RECTIFIÉ
REKTIFIZIERT

R10
WHITE
BEIGE
GREY
MULTICOLOR
55,56

WHITE
Decoro Graffiti 120x270



WHITE
Decoro Graffiti
60x120



BEIGE
Decoro Graffiti 120x270



BEIGE
Decoro Graffiti
60x120



GREY
Decoro Graffiti 120x270



GREY
Decoro Graffiti
60x120



MULTICOLOR
Decoro Graffiti 120x270



MULTICOLOR
Decoro Graffiti
60x120



DECORI - DECORS - DECORS - DEKORE



MOSAICO
36 PZ.
(5x5)

30x30
12"x12"

NATURALE
NATURAL
NATUREL
NATUR

WHITE
BEIGE
GREY
MULTICOLOR
12,04



MOSAICO
ESAGONI

26x30
10"x12"

NATURALE
NATURAL
NATUREL
NATUR

WHITE
BEIGE
GREY
MULTICOLOR
20,06



PEZZI SPECIALI - TRIMS - PIÈCES SPÉCIALES - FORMSTÜCKE



BATTISCOPA

6,5x120
2 5/16"x48"

LAPPATO CAMPO PIENO
SEMI-POLISHED
SEMI-POLI BRILLANT
GELÄPPT

WHITE
BEIGE
GREY
MULTICOLOR
24,07



BATTISCOPA

6,5x120
2 5/16"x48"

RETTIFICATO
RECTIFIED
RECTIFIÉ
REKTIFIZIERT

WHITE
BEIGE
GREY
MULTICOLOR
18,52



BATTISCOPA

7,5x60
3"x24"

LAPPATO CAMPO PIENO
SEMI-POLISHED
SEMI-POLI BRILLANT
GELÄPPT

WHITE
BEIGE
GREY
MULTICOLOR
8,64



BATTISCOPA

7,5x60
3"x24"

RETTIFICATO
RECTIFIED
RECTIFIÉ
REKTIFIZIERT

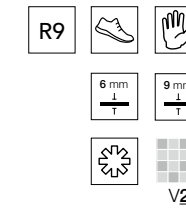
WHITE
BEIGE
GREY
MULTICOLOR
7,41






STONE CEMENT

GRES PORCELLANATO COLORATO IN MASSA
 PORCELAIN STONEWARE COLOURED IN BODY
 GRÈS CÉRAME COLORÉ DANS LA MASSE
 DURCHFÄRBTES FEINSTEINZEUG




60x120 . 24"x48"
60x60 . 24"x24"
30x60 . 12"x24"

EKXTREME
120x270 . 48"x106"



WHITE




GREY



ANTHRACITE

PAVIMENTO . FLOOR:
 Stone Cement Grey 30x60. 12"x24" - RETT.

STONE CEMENT



120x270
48"x106"

6 mm

LAPPATO CAMPO PIENO
SEMI-POLISHED
SEMI-POLI BRILLANT
GELÄPPT

WHITE
GREY
ANTHRACITE

98,77



60x120
24"x48"

9 mm

LAPPATO CAMPO PIENO
SEMI-POLISHED
SEMI-POLI BRILLANT
GELÄPPT

WHITE
GREY
ANTHRACITE

58,64

60x120
24"x48"

9 mm

RETTIFICATO
RECTIFIED
RECTIFIÉ
REKTIFIZIERT

R9

WHITE
GREY
ANTHRACITE

41,67



60x60
24"x24"

9 mm

LAPPATO CAMPO PIENO
SEMI-POLISHED
SEMI-POLI BRILLANT
GELÄPPT

WHITE
GREY
ANTHRACITE

47,84

60x60
24"x24"

9 mm

RETTIFICATO
RECTIFIED
RECTIFIÉ
REKTIFIZIERT

R9

WHITE
GREY
ANTHRACITE

29,32



30x60
12"x24"

9 mm

LAPPATO CAMPO PIENO
SEMI-POLISHED
SEMI-POLI BRILLANT
GELÄPPT

WHITE
GREY
ANTHRACITE

44,75

30x60
12"x24"

9 mm

RETTIFICATO
RECTIFIED
RECTIFIÉ
REKTIFIZIERT

R9

WHITE
GREY
ANTHRACITE

27,16

DECORI - DECORS - DECORS - DEKORE



MOSAICO
36 PZ.
(5x5)

30x30
12"x12"

NATURALE
NATURAL
NATUREL
NATUR

WHITE
GREY
ANTHRACITE

12,04



PEZZI SPECIALI - TRIMS - PIÈCES SPÉCIALES - FORMSTÜCKE



BATTISCOPIA

6,5x120
2⁹/₁₆"x48"

RETTIFICATO
RECTIFIED
RECTIFIÉ
REKTIFIZIERT

WHITE
GREY
ANTHRACITE

18,52



BATTISCOPIA

7,5x61,5
3"x24"

NATURALE
NATURAL
NATUREL
NATUR

WHITE
GREY
ANTHRACITE

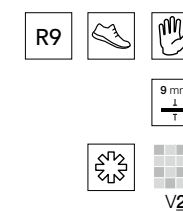
6,48



RIVESTIMENTO . WALL TILE: Stone Cement Anthracite 120x270 . 48"x106"- LCP | PAVIMENTO . FLOOR: Stone Cement White 60x60 . 24"x24" - RETT.

EXMÁ


GRES PORCELLANATO COLORATO IN MASSA
 PORCELAIN STONEWARE COLOURED IN BODY
 GRÉS CÉRAME COLORÉ DANS LA MASSE
 DURCHGEFÄRBTES FEINSTEINZEUG



90x90 . 36"x36"
 30x90 . 12"x36"
 60x60 . 24"x24"
 30x60 . 12"x24"


RIVESTIMENTO . WALL TILE:
 Exmá Chiptune dec. 30x90 . 12"x36" - RETT.

PAVIMENTO . FLOOR:
 Exmá Chiptune 60x60 . 24"x24" - RETT.
 Exmá Chiptune dec. 60x60 . 24"x24" - RETT.



CEMENTO

EXMÁ



90x90
36"x36"

9 mm

RETTIFICATO
RECTIFIED
RECTIFIÉ
REKTIFIZIERT

R9

SYNTH
PRODIGY
WONKY
CHIPTUNE
MASSIVE

44,75

DECORO
90x90
36"x36"

9 mm

RETTIFICATO
RECTIFIED
RECTIFIÉ
REKTIFIZIERT

R9

SYNTH
PRODIGY
WONKY
CHIPTUNE
MASSIVE

54,01



30x90
12"x36"

9 mm

RETTIFICATO
RECTIFIED
RECTIFIÉ
REKTIFIZIERT

R9

SYNTH
PRODIGY
WONKY
CHIPTUNE
MASSIVE

40,12

DECORO
30x90
12"x36"


9 mm

RETTIFICATO
RECTIFIED
RECTIFIÉ
REKTIFIZIERT

R9

SYNTH
PRODIGY
WONKY
CHIPTUNE
MASSIVE

49,38



60x60
24"x24"

9 mm

RETTIFICATO
RECTIFIED
RECTIFIÉ
REKTIFIZIERT

R9

SYNTH
PRODIGY
WONKY
CHIPTUNE
MASSIVE

29,32

DECORO
60x60
24"x24"


9 mm

RETTIFICATO
RECTIFIED
RECTIFIÉ
REKTIFIZIERT

R9

SYNTH
PRODIGY
WONKY
CHIPTUNE
MASSIVE

38,58



DECORO
30x60
12"x24"

9 mm

RETTIFICATO
RECTIFIED
RECTIFIÉ
REKTIFIZIERT

R9

SYNTH
PRODIGY
WONKY
CHIPTUNE
MASSIVE

33,95

DECORI - DECORS - DECORS - DEKORE



MOSAICO
36 PZ.
(5x5)

30x30
12"x12"

NATURALE
NATURAL
NATUREL
NATUR

SYNTH
PRODIGY
WONKY
CHIPTUNE
MASSIVE

12,04



MOSAICO
ASIMMETRICO
18 PZ.

30x30
12"x12"

NATURALE
NATURAL
NATUREL
NATUR

SYNTH
PRODIGY
WONKY
CHIPTUNE
MASSIVE

13,27



PEZZI SPECIALI - TRIMS - PIÈCES SPÉCIALES - FORMSTÜCKE



BATTISCOPIA

7,5x90
3"x36"

RETTIFICATO
RECTIFIED
RECTIFIÉ
REKTIFIZIERT

SYNTH
PRODIGY
WONKY
CHIPTUNE
MASSIVE

11,11




BATTISCOPIA

7,5x60
3"x24"

RETTIFICATO
RECTIFIED
RECTIFIÉ
REKTIFIZIERT

SYNTH
PRODIGY
WONKY
CHIPTUNE
MASSIVE

7,41

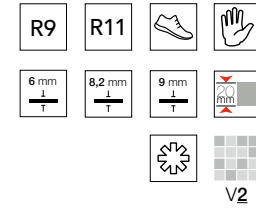


RIVESTIMENTO . WALL TILE: Exmá Prodigy dec. 30x90 . 12"x36" - Exmá Prodigy 90x90 . 36"x36" - RETT.



LOFT

GRES PORCELLANATO COLORATO IN MASSA
 PORCELAIN STONEWARE COLOURED IN BODY
 GRÈS CÉRAME COLORÉ DANS LA MASSE
 DURCHFÄRBTES FEINSTEINZEUG



- 60x120 . 24"x48"
- 90x90 . 36"x36"
- 61,5x61,5 . 24"x24"
- 60x60 . 24"x24"
- 30,8x61,5 . 12"x24"
- 30x60 . 12"x24"
- 30,8x30,8 . 12"x12"

- EKXTREME**
- 120x270 . 48"x106"
 - 120x120 . 48"x48"


- TH2.0**
- 120x120 . 48"x48"
 - 90x90 . 36"x36"
 - 60x60 . 24"x24"
 - 45x90 . 18"x36"



Per maggiori informazioni
 sulle Certificazioni:

Pour plus d'informations
 sur les certifications,
 se référer à


P. 387



RIVESTIMENTO . WALL TILE:
 Loft Ash 120x270 . 48"x106" - RETT.

PAVIMENTO . FLOOR:
 Loft Ash 120x120 . 48"x48" - RETT.

LOFT



EKXTREME		EKXTREME		TH2.0		TH2.0		TH2.0		TH2.0		TH2.0	
120x270 48"x106"	120x120 48"x48"	120x120 48"x48"	60x120 24"x48"	90x90 36"x36"	90x90 36"x36"	45x90 18"x36"	60x60 24"x24"	61,5x61,5 24"x24"	60x60 24"x24"	30x60 12"x24"	30,8x61,5 12"x24"	30,8x30,8 12"x12"	
6 mm	9 mm	20 mm	9 mm	9 mm	20 mm	20 mm	9 mm	9 mm	20 mm	9 mm	9 mm	8,2 mm	
RETTIFICATO RECTIFIED RECTIFIÉ REKTIFIZIERT	RETTIFICATO RECTIFIED RECTIFIÉ REKTIFIZIERT	RETTIFICATO RECTIFIED RECTIFIÉ REKTIFIZIERT	RETTIFICATO RECTIFIED RECTIFIÉ REKTIFIZIERT	RETTIFICATO RECTIFIED RECTIFIÉ REKTIFIZIERT	RETTIFICATO RECTIFIED RECTIFIÉ REKTIFIZIERT	RETTIFICATO RECTIFIED RECTIFIÉ REKTIFIZIERT	RETTIFICATO RECTIFIED RECTIFIÉ REKTIFIZIERT	NATURALE NATURAL NATUREL NATUR	RETTIFICATO RECTIFIED RECTIFIÉ REKTIFIZIERT	RETTIFICATO RECTIFIED RECTIFIÉ REKTIFIZIERT	NATURALE NATURAL NATUREL NATUR	NATURALE NATURAL NATUREL NATUR	
R9	R9	R11	R9	R9	R11	R11	R9	R9	R11	R9	R9	R9	
- - TAUPE ASH -	WHITE CREAM TAUPE ASH GREY	- - ASH GREY	WHITE CREAM TAUPE ASH GREY	WHITE CREAM TAUPE ASH GREY	- - TAUPE ASH GREY	- - - ASH GREY	WHITE CREAM TAUPE ASH GREY	WHITE CREAM TAUPE ASH GREY	- CREAM TAUPE ASH GREY	WHITE CREAM TAUPE ASH GREY	WHITE CREAM TAUPE ASH GREY	WHITE CREAM TAUPE ASH GREY	
74,07	58,64	89,51	41,67	44,75	70,99	55,56	29,32	26,23	52,47	27,16	24,07	18,52	



DECORO BELLE EPOQUE
120x270
48"x106"
6 mm
RETTIFICATO
RECTIFIED
RECTIFIÉ
REKTIFIZIERT
R9
86,42



DECORO BELLE EPOQUE
60x120
24"x48"
9 mm
RETTIFICATO
RECTIFIED
RECTIFIÉ
REKTIFIZIERT
R9
50,93

DECORI - DECORS - DECORS - DEKORE



MOSAICO
36 PZ.
(5x5)
30x30
12"x12"
NATURALE
NATURAL
NATUREL
NATUR
WHITE
CREAM
TAUPE
ASH
GREY
12,04



PEZZI SPECIALI - TRIMS - PIÈCES SPÉCIALES - FORMSTÜCKE

BATTISCOPIA	BATTISCOPIA	BATTISCOPIA	BATTISCOPIA
6,5x120 2" ⁹ / ₁₆ x48"	7,5x90 3"x36"	7,5x60 3"x24"	7,5x61,5 3"x24"
RETTIFICATO RECTIFIED RECTIFIÉ REKTIFIZIERT	RETTIFICATO RECTIFIED RECTIFIÉ REKTIFIZIERT	RETTIFICATO RECTIFIED RECTIFIÉ REKTIFIZIERT	NATURALE NATURAL NATUREL NATUR
WHITE CREAM TAUPE ASH GREY	WHITE CREAM TAUPE ASH GREY	WHITE CREAM TAUPE ASH GREY	WHITE CREAM TAUPE ASH GREY
18,52	11,11	7,41	6,48



DECORO WAVES
30x60 . 12"x24"
RETTIFICATO
RECTIFIED
RECTIFIÉ
REKTIFIZIERT
R9
WHITE
CREAM
TAUPE
ASH
GREY
32,41



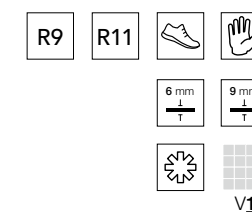
DECORO GURU
30x60 . 12"x24"
RETTIFICATO
RECTIFIED
RECTIFIÉ
REKTIFIZIERT
R9
35,49



DECORO GURU WHITE
30x60 . 12"x24"
RETTIFICATO
RECTIFIED
RECTIFIÉ
REKTIFIZIERT
R9
35,49

CONCEPT

GRES PORCELLANATO COLORATO IN MASSA
PORCELAIN STONEWARE COLOURED IN BODY
GRÈS CÉRAME COLORÉ DANS LA MASSE
DURCHGEFÄRBTES FEINSTEINZEUG



60x120 . 24"x48"
90x90 . 36"x36"
30x90 . 12"x36"
60x60 . 24"x24"
30x60 . 12"x24"

EKXTREME
120x270 . 48"x106"
120x120 . 48"x48"

RIVESTIMENTO . WALL TILE:
Concept Pearl 120x270 . 48"x106" - RETT.
Decoro Squares 30x90 . 12"x36" - RETT.


PAVIMENTO . FLOOR:
Concept Pearl 90x90 . 36"x36" - RETT.



PEARL



GREIGE




ANTHRACITE

CEMENTO

CONCEPT



EKXTREME		EKXTREME		EKXTREME		EKXTREME		EKXTREME		EKXTREME		EKXTREME		DECORO STRIPES	
120x270 48"x106"	120x120 48"x48"	60x120 24"x48"	90x90 36"x36"	90x90 36"x36"	30x90 12"x36"	60x60 24"x24"	30x60 12"x24"	30x60 12"x24"	30x60 12"x24"	30x60 12"x24"	30x60 12"x24"	30x60 12"x24"	30x60 12"x24"	30x60 12"x24"	30x60 12"x24"
6 mm	9 mm	9 mm	9 mm	9 mm	9 mm	9 mm	9 mm	9 mm	9 mm	9 mm	9 mm	9 mm	9 mm	9 mm	9 mm
RETTIFICATO RECTIFIED RECTIFIÉ REKTIFIZIERT	RETTIFICATO RECTIFIED RECTIFIÉ REKTIFIZIERT	RETTIFICATO RECTIFIED RECTIFIÉ REKTIFIZIERT	RETTIFICATO RECTIFIED RECTIFIÉ REKTIFIZIERT	RETTIFICATO RECTIFIED RECTIFIÉ REKTIFIZIERT	RETTIFICATO RECTIFIED RECTIFIÉ REKTIFIZIERT	RETTIFICATO RECTIFIED RECTIFIÉ REKTIFIZIERT	RETTIFICATO RECTIFIED RECTIFIÉ REKTIFIZIERT	RETTIFICATO RECTIFIED RECTIFIÉ REKTIFIZIERT	RETTIFICATO RECTIFIED RECTIFIÉ REKTIFIZIERT	RETTIFICATO RECTIFIED RECTIFIÉ REKTIFIZIERT	RETTIFICATO RECTIFIED RECTIFIÉ REKTIFIZIERT	RETTIFICATO RECTIFIED RECTIFIÉ REKTIFIZIERT	RETTIFICATO RECTIFIED RECTIFIÉ REKTIFIZIERT	RETTIFICATO RECTIFIED RECTIFIÉ REKTIFIZIERT	RETTIFICATO RECTIFIED RECTIFIÉ REKTIFIZIERT
R9	R9	R9	R9	R11	R9	R9	R9	R9	R9	R9	R9	R9	R9	R9	R9
PEARL GREIGE ANTHRACITE	PEARL GREIGE ANTHRACITE	PEARL GREIGE ANTHRACITE	PEARL GREIGE ANTHRACITE	PEARL GREIGE ANTHRACITE	PEARL GREIGE ANTHRACITE	PEARL GREIGE ANTHRACITE	PEARL GREIGE ANTHRACITE	PEARL GREIGE ANTHRACITE	PEARL GREIGE ANTHRACITE	PEARL GREIGE ANTHRACITE	PEARL GREIGE ANTHRACITE	PEARL GREIGE ANTHRACITE	PEARL GREIGE ANTHRACITE	PEARL GREIGE ANTHRACITE	PEARL GREIGE ANTHRACITE
74,07	58,64	41,67	44,75	46,30	40,12	29,32	27,16	27,16	27,16	27,16	27,16	27,16	27,16	27,16	33,95



RIVESTIMENTO . WALL TILE: Concept Pearl 90x90 . 36"x36" - RETT. | Decoro Stripes Pearl 30x90 . 12"x36" - RETT.

DECORI - DECORS - DECORS - DEKORE

MOSAICO
36 PZ.
(5x5)

30x30
12"x12"

NATURALE
NATURAL
NATUREL
NATUR

PEARL
GREIGE
ANTHRACITE

12,04

PEZZI SPECIALI - TRIMS - PIÈCES SPÉCIALES - FORMSTÜCKE

BATTISCOPIA	BATTISCOPIA	BATTISCOPIA
6,5x120 2" ⁹ / ₁₆ x48"	7,5x90 3"x36"	7,5x60 3"x24"
RETTIFICATO RECTIFIED RECTIFIÉ REKTIFIZIERT	RETTIFICATO RECTIFIED RECTIFIÉ REKTIFIZIERT	RETTIFICATO RECTIFIED RECTIFIÉ REKTIFIZIERT
PEARL GREIGE ANTHRACITE	PEARL GREIGE ANTHRACITE	PEARL GREIGE ANTHRACITE
18,52	11,11	7,41



DECORO SQUARES
30x90 . 12"x36"

9 mm

RETTIFICATO
RECTIFIED
RECTIFIÉ
REKTIFIZIERT

R9

47,84



DECORO STRIPES
30x90 . 12"x36"

9 mm

RETTIFICATO
RECTIFIED
RECTIFIÉ
REKTIFIZIERT

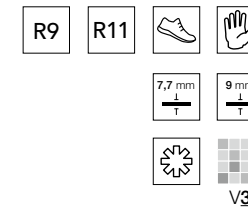
PEARL
GREIGE
-

R9


44,75

H24

GRES PORCELLANATO COLORATO IN MASSA
PORCELAIN STONEWARE COLOURED IN BODY
GRÈS CÉRAME COLORÉ DANS LA MASSE
DURCHGEFÄRBTES FEINSTEINZEUG



- 60x120 . 24"x48"
- 90x90 . 36"x36"
- 61,5x61,5 . 24"x24"
- 60x60 . 24"x24"
- 45,5x45,5 . 18"x18"
- 35,8x35,8 . 14"x14"
- 30,8x61,5 . 12"x24"
- 30x60 . 12"x24"
- 9,9x30,2 . 4"x12"

P. 335 

BICOTTURA
DOUBLE FIRING
BICUISSON
ZWEIMALBRAND

20x50 . 8"x20"



Per maggiori informazioni
sulle Certificazioni:

Pour plus d'informations
sur les certifications,
se référer à

P. 387

RIVESTIMENTO . WALL TILE:
H24 Mosaico 36 PZ. White - NAT.


PAVIMENTO . FLOOR:
H24 White 90x90 . 36"x36" - RETT.














CEMENTO









H24










 60x120 24"x48" 9 mm RETTIFICATO RECTIFIED RECTIFIÉ REKTIFIZIERT R9 WHITE GREY BLACK MOKA 41,67	 90x90 36"x36" 9 mm RETTIFICATO RECTIFIED RECTIFIÉ REKTIFIZIERT R9 WHITE GREY BLACK MOKA 44,75	 60x60 24"x24" 9 mm RETTIFICATO RECTIFIED RECTIFIÉ REKTIFIZIERT R9 WHITE GREY BLACK MOKA 29,32	 61,5x61,5 24"x24" 9 mm NATURALE NATURAL NATUREL NATUR R9 WHITE GREY BLACK MOKA 26,23	 61,5x61,5 24"x24" 9 mm NATURALE NATURAL NATUREL NATUR SABBIATO ANTISLIP ANTIDÉRAPANT RAUH R11 WHITE GREY - - 27,78	 45,5x45,5 18"x18" 9 mm NATURALE NATURAL NATUREL NATUR R9 WHITE GREY BLACK MOKA 21,60	 45,5x45,5 18"x18" 9 mm NATURALE NATURAL NATUREL NATUR SABBIATO ANTISLIP ANTIDÉRAPANT RAUH R11 WHITE GREY - - 23,15	 35,8x35,8 14"x14" 7,7 mm NATURALE NATURAL NATUREL NATUR R9 WHITE GREY BLACK MOKA 16,98	 30x60 12"x24" 9 mm RETTIFICATO RECTIFIED RECTIFIÉ REKTIFIZIERT R9 WHITE GREY BLACK MOKA 27,16	 30,8x61,5 12"x24" 9 mm NATURALE NATURAL NATUREL NATUR R9 WHITE GREY BLACK MOKA 24,07	 9,9x30,2 4"x12" 9 mm RETTIFICATO RECTIFIED RECTIFIÉ REKTIFIZIERT R9 WHITE GREY BLACK MOKA 55,56
---	---	---	--	--	--	--	--	---	--	---

DECORI - DECORS - DECORS - DEKORE

 MOSAICO 36 PZ. (5x5) 30x30 12"x12" NATURALE NATURAL NATUREL NATUR WHITE GREY BLACK MOKA 12,04 	 MOSAICO ASIMMETRICO 18 PZ. 30x30 12"x12" NATURALE NATURAL NATUREL NATUR WHITE GREY BLACK MOKA 13,27 	 MOSAICO ESAGONI 26x30 10"x12" NATURALE NATURAL NATUREL NATUR WHITE GREY BLACK MOKA 20,06 
---	---	---

PEZZI SPECIALI - TRIMS - PIÈCES SPÉCIALES - FORMSTÜCKE

 BATTISCOPIA 7,5x90 3"x36" RETTIFICATO RECTIFIED RECTIFIÉ REKTIFIZIERT WHITE GREY BLACK MOKA 11,11 	 BATTISCOPIA 7,5x61,5 3"x24" NATURALE NATURAL NATUREL NATUR WHITE GREY BLACK MOKA 6,48 	 BATTISCOPIA 7,5x45,5 3"x18" NATURALE NATURAL NATUREL NATUR WHITE GREY BLACK MOKA 4,48 
---	--	---

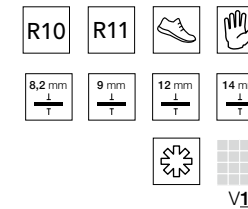


PAVIMENTO . FLOOR: H24 Grey 90x90 . 36"x36" - RETT.



SELECT

GRES PORCELLANATO COLORATO IN MASSA
 PORCELAIN STONEWARE COLOURED IN BODY
 GRÈS CÉRAME COLORÉ DANS LA MASSE
 DURCHFÄRBTES FEINSTEINZEUG



60x120 . 24"x48"
 90x90 . 36"x36"
 61,5x61,5 . 24"x24"
 60x60 . 24"x24"
 45,5x45,5 . 18"x18"
 30,8x61,5 . 12"x24"
 30x60 . 12"x24"
 30,8x30,8 . 12"x12"

TOP SOLUTION
 163x324 . 64"x127"

EKXTREME
 120x120 . 48"x48"

P. 339

BICOTTURA
 DOUBLE FIRING
 BICUISSON
 ZWEIMALBRAND

20x50 . 8"x20"



Per maggiori informazioni
 sulle Certificazioni:

Pour plus d'informations
 sur les certifications,
 se référer à

P. 387

PAVIMENTO . FLOOR:
 Select Bianco 60x120 . 24"x48" - RETT.

BIANCO

NEBBIA

CREMA


CENERE

FUMO

PIOMBO

CEMENTO

SELECT



163x324 64"x127" 12 mm NON RETTIFICATO NON RECTIFIED NON RECTIFIÉ NICHT REKTIFIZIERT SILK - - - FUMO PIOMBO 169,75	120x120 48"x48" 9 mm RETTIFICATO RECTIFIED RECTIFIÉ REKTIFIZIERT R10 BIANCO NEBBIA CREMA CENERE FUMO PIOMBO 58,64	60x120 24"x48" 9 mm RETTIFICATO RECTIFIED RECTIFIÉ REKTIFIZIERT R10 BIANCO NEBBIA CREMA CENERE FUMO PIOMBO 41,67	90x90 36"x36" 9 mm RETTIFICATO RECTIFIED RECTIFIÉ REKTIFIZIERT R10 BIANCO NEBBIA CREMA CENERE FUMO PIOMBO 44,75	60x60 24"x24" 9 mm RETTIFICATO RECTIFIED RECTIFIÉ REKTIFIZIERT R10 - NEBBIA CREMA - FUMO - 29,32	60x60 24"x24" 14 mm RETTIFICATO RECTIFIED RECTIFIÉ REKTIFIZIERT R10 - NEBBIA CREMA - FUMO PIOMBO 43,21	61,5x61,5 24"x24" 9 mm NATURALE NATURAL NATUREL NATUR R10 BIANCO NEBBIA CREMA CENERE FUMO PIOMBO 26,23	61,5x61,5 24"x24" 9 mm NATURALE NATURAL NATUREL NATUR R11 - - CENERE - PIOMBO 27,78
--	--	---	--	---	---	---	---



45,5x45,5 18"x18" 9 mm NATURALE NATURAL NATUREL NATUR R10 BIANCO NEBBIA CREMA CENERE FUMO PIOMBO 21,60	45,5x45,5 18"x18" 9 mm NATURALE NATURAL NATUREL NATUR R11 - NEBBIA CREMA - - - 23,15	30x60 12"x24" 9 mm RETTIFICATO RECTIFIED RECTIFIÉ REKTIFIZIERT R10 BIANCO NEBBIA CREMA CENERE FUMO PIOMBO 27,16	30,8x61,5 12"x24" 9 mm NATURALE NATURAL NATUREL NATUR R10 BIANCO NEBBIA CREMA CENERE FUMO PIOMBO 24,07	30,8x61,5 12"x24" 9 mm NATURALE NATURAL NATUREL NATUR R11 - NEBBIA CREMA - FUMO - 25,62	30,8x30,8 12"x12" 8,2 mm NATURALE NATURAL NATUREL NATUR R10 BIANCO NEBBIA CREMA CENERE FUMO PIOMBO 18,52	30,8x30,8 12"x12" 8,2 mm NATURALE NATURAL NATUREL NATUR R11 - NEBBIA CREMA - FUMO - 20,06
---	---	--	---	--	---	--

DECORI - DECORS - DECORS - DEKORE

MOSAICO 36 PZ. (5x5) 30x30 12"x12" NATURALE NATURAL NATUREL NATUR BIANCO NEBBIA CREMA CENERE FUMO PIOMBO 12,04	MOSAICO 81 PZ. (3x3) 30x30 12"x12" NATURALE NATURAL NATUREL NATUR BIANCO NEBBIA CREMA CENERE FUMO PIOMBO 13,58
---	---

PEZZI SPECIALI - TRIMS - PIÈCES SPÉCIALES - FORMSTÜCKE

BATTISCOPIA 7,5x90 3"x36" RETTIFICATO RECTIFIED RECTIFIÉ REKTIFIZIERT BIANCO NEBBIA CREMA CENERE FUMO PIOMBO 11,11	BATTISCOPIA 7,5x60 3"x24" RETTIFICATO RECTIFIED RECTIFIÉ REKTIFIZIERT BIANCO NEBBIA CREMA CENERE FUMO PIOMBO 7,41	BATTISCOPIA 7,5x61,5 3"x24" NATURALE NATURAL NATUREL NATUR BIANCO NEBBIA CREMA CENERE FUMO PIOMBO 6,48	BATTISCOPIA 7,5x45,5 3"x18" NATURALE NATURAL NATUREL NATUR BIANCO NEBBIA CREMA CENERE FUMO PIOMBO 4,48	BATTISCOPIA 7,5x30,8 3"x12" NATURALE NATURAL NATUREL NATUR BIANCO NEBBIA CREMA CENERE FUMO PIOMBO 2,62	GRADINO 30,8x61,5 12"x24" NATURALE NATURAL NATUREL NATUR BIANCO NEBBIA CREMA CENERE FUMO PIOMBO 18,52	GRADINO 30,8x30,8 12"x12" NATURALE NATURAL NATUREL NATUR BIANCO NEBBIA CREMA CENERE FUMO PIOMBO 5,86
---	--	---	---	---	--	---



CERABETON

GRES PORCELLANATO COLORATO IN MASSA
 PORCELAIN STONEWARE COLOURED IN BODY
 GRÉS CÉRAME COLORÉ DANS LA MASSE
 DURCHGEFÄRBTES FEINSTEINZEUG



- 60x120 . 24"x48"
- 90x90 . 36"x36"
- 61,5x61,5 . 24"x24"
- 60x60 . 24"x24"
- 45,5x45,5 . 18"x18"
- 30,8x61,5 . 12"x24"
- 30x60 . 12"x24"



Per maggiori informazioni
 sulle Certificazioni:

Pour plus d'informations
 sur les certifications,
 se référer à


P. 387



TAUPE




GRIS



FUMÉ




CENDRE



ANTHRACITE

PAVIMENTO . FLOOR:
 Cerabeton Fumé 60x60 . 24"x24" - RETT.

CERABETON



 60x120 24"x48" 9 mm RETTIFICATO RECTIFIED RECTIFIÉ REKTIFIZIERT R9 TAUPE GRIS - CENDRE - 41,67	 90x90 36"x36" 9 mm RETTIFICATO RECTIFIED RECTIFIÉ REKTIFIZIERT R9 - GRIS FUMÉ CENDRE - 44,75	 60x60 24"x24" 9 mm RETTIFICATO RECTIFIED RECTIFIÉ REKTIFIZIERT R9 TAUPE GRIS FUMÉ CENDRE ANTHRACITE 29,32	 61,5x61,5 24"x24" 9 mm NATURALE NATURAL NATUREL NATUR R9 TAUPE GRIS FUMÉ CENDRE ANTHRACITE 26,23	 61,5x61,5 24"x24" 9 mm NATURALE NATURAL NATUREL NATUR SABBIAIO ANTISLIP ANTIDÉRAPANT RAUH R11 TAUPE GRIS - CENDRE - 27,78	 30x60 12"x24" 9 mm RETTIFICATO RECTIFIED RECTIFIÉ REKTIFIZIERT R9 TAUPE GRIS - CENDRE - 27,16	 30,8x61,5 12"x24" 9 mm NATURALE NATURAL NATUREL NATUR R9 TAUPE GRIS FUMÉ CENDRE ANTHRACITE 24,07	 45,5x45,5 18"x18" 9 mm NATURALE NATURAL NATUREL NATUR R9 TAUPE GRIS FUMÉ CENDRE ANTHRACITE 21,60
--	--	---	--	---	---	--	--

DECORI - DECORS - DECORS - DEKORE

 MOSAICO 81 PZ. (3x3) 30x30 12"x12" NATURALE NATURAL NATUREL NATUR TAUPE GRIS FUMÉ CENDRE ANTHRACITE 13,58
--

PEZZI SPECIALI - TRIMS - PIÈCES SPÉCIALES - FORMSTÜCKE

 BATTISCOPA 7,5x90 3"x36" RETTIFICATO RECTIFIED RECTIFIÉ REKTIFIZIERT GRIS FUMÉ CENDRE - 11,11 	 BATTISCOPA 7,5x60 3"x24" RETTIFICATO RECTIFIED RECTIFIÉ REKTIFIZIERT TAUPE GRIS FUMÉ CENDRE ANTHRACITE 7,41 	 BATTISCOPA 7,5x61,5 3"x24" NATURALE NATURAL NATUREL NATUR TAUPE GRIS FUMÉ CENDRE ANTHRACITE 6,48 	 BATTISCOPA 7,5x45,5 3"x18" NATURALE NATURAL NATUREL NATUR TAUPE GRIS FUMÉ CENDRE ANTHRACITE 4,48 	 GRADINO 45,5x45,5 18"x18" NATURALE NATURAL NATUREL NATUR TAUPE GRIS FUMÉ CENDRE ANTHRACITE 12,35
---	--	---	---	---

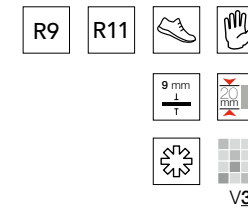


PAVIMENTO . FLOOR: Cerabeton Cendre 90x90 . 36"x36" - RETT.



LES MURS

GRES PORCELLANATO COLORATO IN MASSA
 PORCELAIN STONEWARE COLOURED IN BODY
 GRÉS CÉRAMÉ COLORÉ DANS LA MASSE
 DURCHGEFÄRBTES FEINSTEINZEUG



60x120 . 24"x48"
 90x90 . 36"x36"
 60x60 . 24"x24"
 30x60 . 12"x24"

TH2.0
 45x90 . 18"x36"
 60x60 . 24"x24"



Per maggiori informazioni
 sulle Certificazioni:

Pour plus d'informations
 sur les certifications,
 se référer à


P. 387




STENCIL



SPRAY




TAG










SPONGE

PAVIMENTO . FLOOR:
 Les Murs Tag 60x60 . 24"x24" - RETT.

LES MURS



 60x120 24"x48" 9 mm RETTIFICATO RECTIFIED RECTIFIÉ REKTIFIZIERT R9 STENCIL SPRAY TAG SPONGE 41,67	 90x90 36"x36" 9 mm RETTIFICATO RECTIFIED RECTIFIÉ REKTIFIZIERT R9 STENCIL SPRAY SPONGE 44,75	 TH2.0 45x90 18"x36" 20 mm RETTIFICATO RECTIFIED RECTIFIÉ REKTIFIZIERT R11 - SPRAY TAG - 55,56	 60x60 24"x24" 9 mm RETTIFICATO RECTIFIED RECTIFIÉ REKTIFIZIERT R9 STENCIL SPRAY TAG SPONGE 29,32	 60x60 24"x24" 9 mm RETTIFICATO RECTIFIED RECTIFIÉ REKTIFIZIERT R11 STENCIL - SPONGE 30,86	 TH2.0 60x60 24"x24" 20 mm RETTIFICATO RECTIFIED RECTIFIÉ REKTIFIZIERT R11 - SPRAY TAG - 52,47	 30x60 12"x24" 9 mm RETTIFICATO RECTIFIED RECTIFIÉ REKTIFIZIERT R9 STENCIL SPRAY TAG SPONGE 27,16
--	---	--	--	--	--	--

DECORI - DECORS - DECORS - DEKORE



MOSAICO
81 PZ.
(3x3)
30x30
12"x12"
NATURALE
NATURAL
NATUREL
NATUR
STENCIL
SPRAY
TAG
SPONGE
13,58


PEZZI SPECIALI - TRIMS - PIÈCES SPÉCIALES - FORMSTÜCKE



BATTISCOPA
7,5x90
3"x36"
RETTIFICATO
RECTIFIED
RECTIFIÉ
REKTIFIZIERT
STENCIL
-
SPONGE
11,11



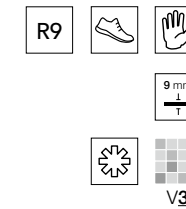
BATTISCOPA
7,5x60
3"x24"
RETTIFICATO
RECTIFIED
RECTIFIÉ
REKTIFIZIERT
STENCIL
SPRAY
TAG
SPONGE
7,41



RIVESTIMENTO . WALL TILE: Les Murs Sponge 30x60 . 12"x24" - RETT. - Mosaico 36 PZ. Sponge - NAT. | PAVIMENTO . FLOOR: Les Murs Sponge 60x60 . 24"x24" - RETT.

REFLEX

GRES PORCELLANATO COLORATO IN MASSA
PORCELAIN STONEWARE COLOURED IN BODY
GRÈS CÉRAME COLORÉ DANS LA MASSE
DURCHGEFÄRBTES FEINSTEINZEUG



61,5x61,5 . 24"x24"
60x60 . 24"x24"
45,5x45,5 . 18"x18"
30,8x61,5 . 12"x24"

P. 349

BICOTTURA
DOUBLE FIRING
BICUISSON
ZWEIMALBRAND

20x50 . 8"x20"

UPEC

Per maggiori informazioni
sulle Certificazioni:

Pour plus d'informations
sur les certifications,
se référer à

P. 387

BIANCO

AVORIO

NEBBIA

TORTORA

GRIGIO

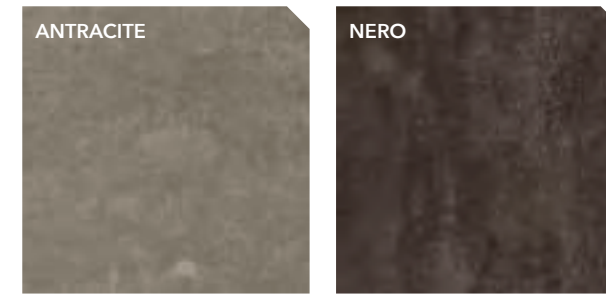

ANTRACITE

NERO

CEMENTO

PAVIMENTO . FLOOR:
Reflex Antracite 61,5x61,5 . 24"x24"

REFLEX



60x60
24"x24"

9 mm

RETTIFICATO
RECTIFIED
RECTIFIÉ
REKTIFIZIERT

R9

BIANCO
AVORIO
NEBBIA
TORTORA
GRIGIO
ANTRACITE
NERO

29,32



61,5x61,5
24"x24"

9 mm

NATURALE
NATURAL
NATUREL
NATUR

R9

BIANCO
AVORIO
NEBBIA
TORTORA
GRIGIO
ANTRACITE
NERO

26,23



30,8x61,5
12"x24"

9 mm

NATURALE
NATURAL
NATUREL
NATUR

R9

BIANCO
AVORIO
NEBBIA
TORTORA
GRIGIO
ANTRACITE
NERO

24,07



45,5x45,5
18"x18"

9 mm

NATURALE
NATURAL
NATUREL
NATUR

R9

BIANCO
AVORIO
NEBBIA
TORTORA
GRIGIO
ANTRACITE
NERO

21,60

DECORI - DECORS - DECORS - DEKORE



MOSAICO
81 PZ.
(3x3)

30x30
12"x12"

NATURALE
NATURAL
NATUREL
NATUR

BIANCO
AVORIO
NEBBIA
TORTORA
GRIGIO
ANTRACITE
NERO

13,58



MOSAICO
ASIMMETRICO
18 PZ.

30x30
12"x12"

NATURALE
NATURAL
NATUREL
NATUR

BIANCO
AVORIO
NEBBIA
TORTORA
GRIGIO
ANTRACITE
NERO

13,27



PEZZI SPECIALI - TRIMS - PIÈCES SPÉCIALES - FORMSTÜCKE



BATTISCOPIA

7,5x61,5
3"x24"

NATURALE
NATURAL
NATUREL
NATUR

BIANCO
AVORIO
NEBBIA
TORTORA
GRIGIO
ANTRACITE
NERO

6,48



BATTISCOPIA

7,5x45,5
3"x18"

NATURALE
NATURAL
NATUREL
NATUR

BIANCO
AVORIO
NEBBIA
TORTORA
GRIGIO
ANTRACITE
NERO

4,48

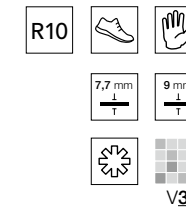


RIVESTIMENTO . WALL TILE: Reflex Nero 30,8x61,5 - 12"x24" | PAVIMENTO . FLOOR: Reflex Grigio 60x60 - 24"x24" - RETT.



FORMWORK

GRES PORCELLANATO COLORATO IN MASSA
 PORCELAIN STONEWARE COLOURED IN BODY
 GRÉS CÉRAME COLORÉ DANS LA MASSE
 DURCHGEFÄRBTES FEINSTEINZEUG



35,8x35,8 . 14"x14"
 30,8x61,5 . 12"x24"


WHITE

GREY

ANTRACITE

PAVIMENTO . FLOOR:
 Formwork Grey 30,8x61,5 . 12"x24"

FORMWORK



30,8x61,5
12"x24"
9 mm
NATURALE
NATURAL
NATUREL
NATUR
R10
WHITE
GREY
ANTRACITE
24,07



35,8x35,8
14"x14"
7,7 mm
NATURALE
NATURAL
NATUREL
NATUR
R10
WHITE
GREY
ANTRACITE
16,98

DECORI - DECORS - DECORS - DEKORE



MOSAICO
81 PZ.
(3x3)
30x30
12"x12"
NATURALE
NATURAL
NATUREL
NATUR
WHITE
GREY
ANTRACITE
13,58



PEZZI SPECIALI - TRIMS - PIÈCES SPÉCIALES - FORMSTÜCKE



BATTISCOPIA
7,5x61,5
3"x24"
NATURALE
NATURAL
NATUREL
NATUR
WHITE
GREY
ANTRACITE
6,48



BATTISCOPIA
7,5x35,8
3"x14"
NATURALE
NATURAL
NATUREL
NATUR
WHITE
GREY
ANTRACITE
2,62





CEMENTINE

GRES PORCELLANATO
 PORCELAIN STONEWARE
 GRÉS CÉRAME
 FEINSTEINZEUG

R9 R11
 7,7 mm 8 mm 9 mm

 V1

61,5x61,5 . 24"x24"
 45,5x45,5 . 18"x18"
 35,8x35,8 . 14"x14"
 30,8x61,5 . 12"x24"

P. 353

BICOTTURA
 DOUBLE FIRING
 BICUISSON
 ZWEIMALBRAND

20x50 . 8"x20"



Per maggiori informazioni
 sulle Certificazioni:

Pour plus d'informations
 sur les certifications,
 se référer à

P. 387



BIANCO

NEBBIA

GRIGIO

ANTRACITE


CREMA

BEIGE

MOKA

PAVIMENTO . FLOOR:
 Cementine Nebbia 45,5x45,5 . 18"x18"

CEMENTINE



61,5x61,5 24"x24"	61,5x61,5 24"x24"	30,8x61,5 12"x24"	45,5x45,5 18"x18"	45,5x45,5 18"x18"	35,8x35,8 14"x14"	35,8x35,8 14"x14"
9 mm	9 mm	9 mm	8 mm	8 mm	7,7 mm	7,7 mm
NATURALE NATURAL NATUREL NATUR	NATURALE NATURAL NATUREL NATUR SABBIATO ANTISLIP ANTIDÉRAPANT RAUH	NATURALE NATURAL NATUREL NATUR	NATURALE NATURAL NATUREL NATUR	NATURALE NATURAL NATUREL NATUR SABBIATO ANTISLIP ANTIDÉRAPANT RAUH	NATURALE NATURAL NATUREL NATUR	NATURALE NATURAL NATUREL NATUR SABBIATO ANTISLIP ANTIDÉRAPANT RAUH
R9	R11	R9	R9	R11	R9	R11
BIANCO NEBBIA GRIGIO ANTRACITE CREMA BEIGE MOKA	- NEBBIA - CREMA BEIGE -	BIANCO NEBBIA GRIGIO ANTRACITE CREMA BEIGE MOKA	BIANCO NEBBIA GRIGIO ANTRACITE CREMA BEIGE MOKA	BIANCO NEBBIA GRIGIO - CREMA BEIGE MOKA	BIANCO NEBBIA GRIGIO ANTRACITE CREMA BEIGE MOKA	BIANCO NEBBIA GRIGIO ANTRACITE CREMA BEIGE MOKA
23,15	24,69	20,06	19,44	20,99	16,98	18,52

DECORI DECORS DECORS DEKORE



MOSAICO MIX
81 PZ.
(3x3)

30x30
12"x12"

NATURALE
NATURAL
NATUREL
NATUR

13,58



PEZZI SPECIALI TRIMS PIÈCES SPÉCIALES FORMSTÜCKE

BATTISCOPA
7,5x61,5
3"x24"

NATURALE
NATURAL
NATUREL
NATUR

BIANCO
NEBBIA
GRIGIO
ANTRACITE
CREMA
BEIGE
MOKA

6,48



BATTISCOPA
7,5x45,5
3"x18"

NATURALE
NATURAL
NATUREL
NATUR

BIANCO
NEBBIA
GRIGIO
ANTRACITE
CREMA
BEIGE
MOKA

4,48

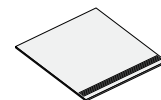


BATTISCOPA
7,5x35,8
3"x14"

NATURALE
NATURAL
NATUREL
NATUR

BIANCO
NEBBIA
GRIGIO
ANTRACITE
CREMA
BEIGE
MOKA

2,62

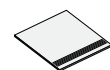


GRADINO
45,5x45,5
18"x18"

NATURALE
NATURAL
NATUREL
NATUR

BIANCO
NEBBIA
GRIGIO
ANTRACITE
CREMA
BEIGE
MOKA

12,35



GRADINO
35,8x35,8
14"x14"

NATURALE
NATURAL
NATUREL
NATUR

BIANCO
NEBBIA
GRIGIO
ANTRACITE
CREMA
BEIGE
MOKA

5,86



PAVIMENTO . FLOOR: Cementine Antracite 61,5x61,5. 24"x24"




BATICIMENT

GRES PORCELLANATO
 PORCELAIN STONEWARE
 GRÉS CÉRAMÉ
 FEINSTEINZEUG

BATICIMENTS

R9

7,2 mm



20x20
 8"x8"

7,2 mm

NATURALE
 NATURAL
 NATUREL
 NATUR

R9

BATICIMENT
 29,32

BATICONS
 21,60



BATICONS




PAVIMENTO . FLOOR:
 Baticons 20x20 . 8"x8"
 Baticiment 20x20 . 8"x8"



ICONS

GRES PORCELLANATO
 PORCELAIN STONEWARE
 GRÉS CÉRAMÉ
 FEINSTEINZEUG

R9 7,2 mm V3



20x20
8"x8"

7,2 mm

NATURALE
 NATURAL
 NATUREL
 NATUR

R9

ICONS
 29,32

BATICONS
 21,60



ICONS



BATICONS



RIVESTIMENTO . WALL TILE:
 Icons 20x20 . 8"x8"
 Baticons 20x20 . 8"x8"


CEMENTO





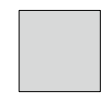
CRASH

GRES PORCELLANATO
 PORCELAIN STONEWARE
 GRES CERAME
 FEINSTEINZEUG

R9  

 7,2 mm

  V4



20x20
 8"x8"

7,2 mm

NATURALE
 NATURAL
 NATUREL
 NATUR

R9

CRASH
 32,41



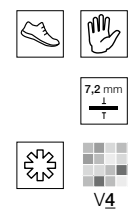
CEMENTO

RIVESTIMENTO . WALL TILE:
 Crash 20x20 . 8"x8"



MAIOLICHE

GRES PORCELLANATO
 PORCELAIN STONEWARE
 GRÉS CÉRAMÉ
 FEINSTEINZEUG



20x20 . 8"x8"

BIANCO



MIX



MONODECORO



RIVESTIMENTO . WALL TILE:
 Maioliche Mix 20x20 . 8"x8"

CEMENTO

MAIOLICHE



20x20
8"x8"

7,2 mm
LUCIDO
GLOSSY
BRILLIANT
GLAENZEND

MAIOLICHE BIANCO
21,60

BIANCO



20x20
8"x8"

7,2 mm
LUCIDO
GLOSSY
BRILLIANT
GLAENZEND

MAIOLICHE MIX
27,78

MIX



20x20
8"x8"


7,2 mm
LUCIDO
GLOSSY
BRILLIANT
GLAENZEND

MAIOLICHE MONODECORO
27,78


MONODECORO



Maiolica - A




Maiolica - B



Maiolica - C



Maiolica - D



RIVESTIMENTO . WALL TILE: Monodecoro Maiolica D 20x20 . 8"x8"



Maiolice Bianco 20x20 . 8"x8" - Monodecoro Maiolica C 20x20 . 8"x8"



Maiolice Bianco 20x20 . 8"x8" - Maiolice Mix 20x20 . 8"x8"



160x320
63"x126"
OXIDATIO 83




120x270
48"x106"
FLATIRON 87
MAGNETIC 79
OXIDATIO 83



120x120
48"x48"
FLATIRON 87
MAGNETIC 79
OXIDATIO 83



60x120
24"x48"
FLATIRON 87
MAGNETIC 79
OXIDATIO 83



90x90
36"x36"
FLATIRON 87
MAGNETIC 79



60x60
24"x24"
FLATIRON 87
MAGNETIC 79
OXIDATIO 83



30x60
12"x24"
FLATIRON 87
MAGNETIC 79
OXIDATIO 83

61,5x61,5
24"x24"

FLATIRON 87

30,8x61,5
12"x24"

FLATIRON 87
OXIDATIO 83



TH2.0
60x120
24"x48"
FLATIRON 87
MAGNETIC 79



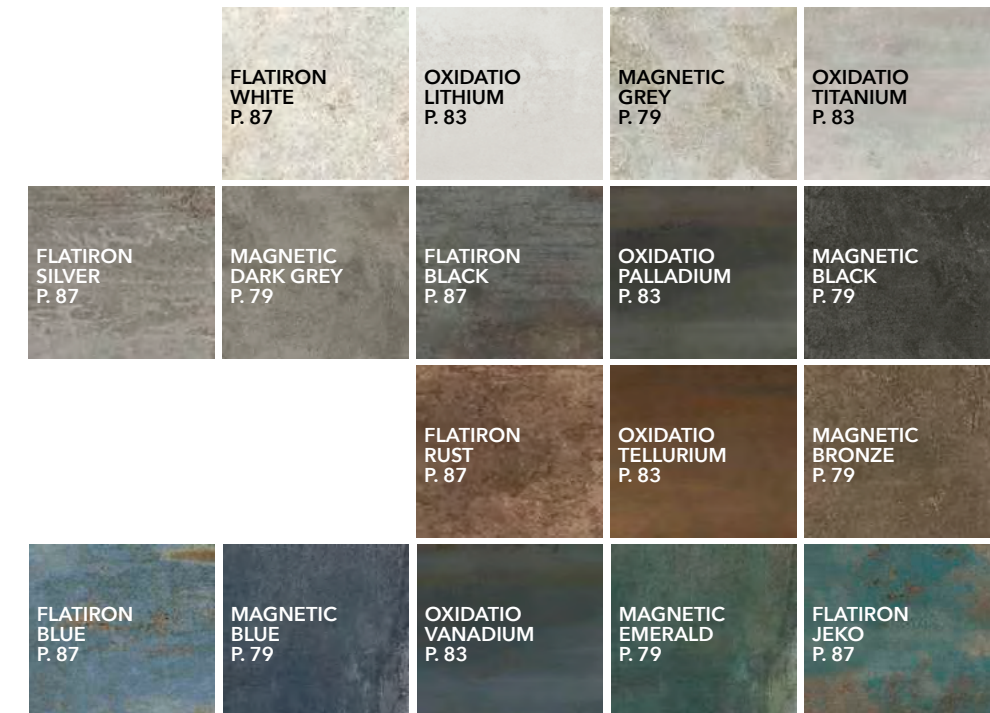
TH2.0
90x90
36"x36"
FLATIRON 87



TH2.0
60x60
24"x24"
FLATIRON 87
MAGNETIC 79

METALLO

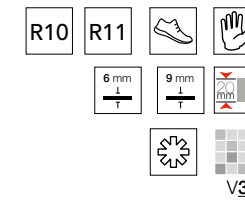
METAL
MÉTAL
METALL





MAGNETIC

GRES PORCELLANATO COLORATO IN MASSA
 PORCELAIN STONEWARE COLOURED IN BODY
 GRÈS CÉRAME COLORÉ DANS LA MASSE
 DURCHFÄRBTES FEINSTEINZEUG



60x120 . 24"x48"
 90x90 . 36"x36"
 60x60 . 24"x24"
 30x60 . 12"x24"

EKXTREME
 120x270 . 48"x106"
 120x120 . 48"x48"

TH2.0
 60x120 . 24"x48"
 60x60 . 24"x24"


PAVIMENTO . FLOOR:
 Magnetic Bronze 90x90 . 36"x36" - RETT.

RIVESTIMENTO . WALL TILE:
 Magnetic Black 60x120 . 24"x48" - RETT.
 Dec. Underground Soho
 60x120 . 24"x48" - RETT.



METALLO

MAGNETIC



EKXTREME

120x270
48"x106"

6 mm

LAPPATO CAMPO PIENO
SEMI-POLISHED
SEMI-POLI BRILLANT
GELÄPPT

GREY
DARK GREY
BRONZE
EMERALD
BLUE
BLACK

98,77

120x270
48"x106"

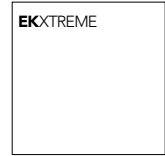
6 mm

RETTIFICATO
RECTIFIED
RECTIFIÉ
REKTIFIZIERT

R10

GREY
DARK GREY
BRONZE
EMERALD
BLUE
BLACK

74,07



120x120
48"x48"

6 mm

LAPPATO CAMPO PIENO
SEMI-POLISHED
SEMI-POLI BRILLANT
GELÄPPT

GREY
DARK GREY
BRONZE
EMERALD
BLUE
BLACK

77,16

120x120
48"x48"


6 mm

RETTIFICATO
RECTIFIED
RECTIFIÉ
REKTIFIZIERT

R10

GREY
DARK GREY
BRONZE
EMERALD
BLUE
BLACK

58,64



60x120
24"x48"

9 mm

LAPPATO CAMPO PIENO
SEMI-POLISHED
SEMI-POLI BRILLANT
GELÄPPT

GREY
DARK GREY
BRONZE
EMERALD
BLUE
BLACK

58,64

60x120
24"x48"

9 mm

RETTIFICATO
RECTIFIED
RECTIFIÉ
REKTIFIZIERT

R10

GREY
DARK GREY
BRONZE
EMERALD
BLUE
BLACK

41,67

DECORO UNDERGROUND

60x120
24"x48"


9 mm

RETTIFICATO
RECTIFIED
RECTIFIÉ
REKTIFIZIERT

R10

SOHO
QUEENS
GREENWICH
HUDSON

50,93



60x120
24"x48"


20 mm

RETTIFICATO
RECTIFIED
RECTIFIÉ
REKTIFIZIERT

R11

GREY
DARK GREY
BRONZE
-
BLACK

61,73



90x90
36"x36"

9 mm

RETTIFICATO
RECTIFIED
RECTIFIÉ
REKTIFIZIERT

R10

GREY
DARK GREY
BRONZE
EMERALD
BLUE
BLACK

44,75



60x60
24"x24"

9 mm

LAPPATO CAMPO PIENO
SEMI-POLISHED
SEMI-POLI BRILLANT
GELÄPPT

GREY
DARK GREY
BRONZE
EMERALD
BLUE
BLACK

47,84

60x60
24"x24"

9 mm

RETTIFICATO
RECTIFIED
RECTIFIÉ
REKTIFIZIERT

R10

GREY
DARK GREY
BRONZE
EMERALD
BLUE
BLACK

29,32



60x60
24"x24"

20 mm

RETTIFICATO
RECTIFIED
RECTIFIÉ
REKTIFIZIERT

R11

GREY
DARK GREY
BRONZE
-
BLACK

52,47



30x60
12"x24"


9 mm

RETTIFICATO
RECTIFIED
RECTIFIÉ
REKTIFIZIERT

R10

GREY
DARK GREY
BRONZE
EMERALD
BLUE
BLACK

27,16



RIVESTIMENTO . WALL TILE: Magnetic Emerald 120x270. 48"x106" - RETT.

DECORI - DECORS - DECORS - DEKORE



MOSAICO
36 PZ.
(5x5)

30x30
12"x12"

NATURALE
NATURAL
NATUREL
NATUR

GREY
DARK GREY
BRONZE
EMERALD
BLUE
BLACK

12,04



PEZZI SPECIALI - TRIMS - PIÈCES SPÉCIALES - FORMSTÜCKE



BATTISCOPIA

7,5x90
3"x36"

RETTIFICATO
RECTIFIED
RECTIFIÉ
REKTIFIZIERT

GREY
DARK GREY
BRONZE
EMERALD
BLUE
BLACK

11,11



BATTISCOPIA

7,5x60
3"x24"

RETTIFICATO
RECTIFIED
RECTIFIÉ
REKTIFIZIERT


GREY
DARK GREY
BRONZE
EMERALD
BLUE
BLACK

7,41



MAGNETIC DECORO UNDERGROUND

DECORO UNDERGROUND SOHO
60x120 - 24"x48"
ABBINABILE AI FONDI BLACK - BRONZE



DECORO UNDERGROUND QUEENS
60x120 - 24"x48"
ABBINABILE AI FONDI GREY - DARK GREY



DECORO UNDERGROUND GREENWICH
60x120 - 24"x48"
ABBINABILE AL FONDO EMERALD



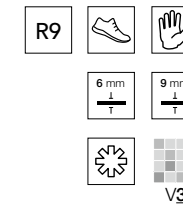
DECORO UNDERGROUND HUDSON
60x120 - 24"x48"
ABBINABILE AL FONDO BLUE





OXIDATIO

GRES PORCELLANATO COLORATO IN MASSA
 PORCELAIN STONEWARE COLOURED IN BODY
 GRÈS CÉRAME COLORÉ DANS LA MASSE
 DURCHGEFÄRBTES FEINSTEINZEUG



60x120 . 24"x48"
 60x60 . 24"x24"
 30,8x61,5 . 12"x24"
 30x60 . 12"x24"

EKXTREME
 160x320 . 63"x126"
 120x270 . 48"x106"
 120x120 . 48"x48"

LITHIUM

TITANIUM

TELLURIUM

VANADIUM

PALLADIUM

PAVIMENTO . FLOOR:
 Oxidatio Tellurium 60x120 . 24"x48" - RETT.

METALLO

OXIDATIO




EKKXTREME		EKKXTREME		EKKXTREME		EKKXTREME		EKKXTREME		EKKXTREME	
160x320 63"x126"	120x270 48"x106"	120x120 48"x48"	60x120 24"x48"	60x60 24"x24"	30x60 12"x24"	30,8x61,5 12"x24"					
6 mm	6 mm	9 mm	9 mm	9 mm	9 mm	9 mm					
RETTIFICATO RECTIFIED RECTIFIÉ REKTIFIZIERT	RETTIFICATO RECTIFIED RECTIFIÉ REKTIFIZIERT	RETTIFICATO RECTIFIED RECTIFIÉ REKTIFIZIERT	RETTIFICATO RECTIFIED RECTIFIÉ REKTIFIZIERT	RETTIFICATO RECTIFIED RECTIFIÉ REKTIFIZIERT	RETTIFICATO RECTIFIED RECTIFIÉ REKTIFIZIERT	NATURALE NATURAL NATUREL NATUR					
R9	R9	R9	R9	R9	R9	R9					
LITHIUM TITANIUM TELLURIUM VANADIUM PALLADIUM	LITHIUM TITANIUM TELLURIUM VANADIUM PALLADIUM	LITHIUM TITANIUM TELLURIUM - PALLADIUM	LITHIUM TITANIUM TELLURIUM VANADIUM PALLADIUM	LITHIUM TITANIUM TELLURIUM VANADIUM PALLADIUM	LITHIUM TITANIUM TELLURIUM VANADIUM PALLADIUM	LITHIUM TITANIUM TELLURIUM VANADIUM PALLADIUM					
98,77	74,07	58,64	41,67	29,32	27,16	24,07					

DECORI - DECORS - DECORS - DEKORE

MOSAICO 36 PZ. (5X5)	MOSAICO ASIMMETRICO 18 PZ.
30x30 12"x12"	30x30 12"x12"
NATURALE NATURAL NATUREL NATUR	NATURALE NATURAL NATUREL NATUR
LITHIUM TITANIUM TELLURIUM VANADIUM PALLADIUM	LITHIUM TITANIUM TELLURIUM VANADIUM PALLADIUM
12,04	13,27

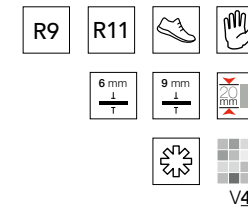
PEZZI SPECIALI - TRIMS - PIÈCES SPÉCIALES - FORMSTÜCKE

BATTISCOPA	BATTISCOPA	BATTISCOPA
6,5x120 2" ⁹ / ₁₆ x48"	7,5x60 3"x24"	7,5x61,5 3"x24"
RETTIFICATO RECTIFIED RECTIFIÉ REKTIFIZIERT	RETTIFICATO RECTIFIED RECTIFIÉ REKTIFIZIERT	NATURALE NATURAL NATUREL NATUR
LITHIUM TITANIUM TELLURIUM VANADIUM PALLADIUM	LITHIUM TITANIUM TELLURIUM VANADIUM PALLADIUM	LITHIUM TITANIUM TELLURIUM VANADIUM PALLADIUM
18,52	7,41	6,48



FLATIRON

GRES PORCELLANATO COLORATO IN MASSA
 PORCELAIN STONEWARE COLOURED IN BODY
 GRÉS CÉRAMÉ COLORÉ DANS LA MASSE
 DURCHGEFÄRBTES FEINSTEINZEUG



60x120 . 24"x48"
 90x90 . 36"x36"
 61,5x61,5 . 24"x24"
 60x60 . 24"x24"
 30,8x61,5 . 12"x24"
 30x60 . 12"x24"

EKXTREME
 120x270 . 48"x106"
 120x120 . 48"x48"

TH2.0
 60x120 . 24"x48"
 90x90 . 36"x36"
 60x60 . 24"x24"



Per maggiori informazioni
 sulle Certificazioni:

Pour plus d'informations
 sur les certifications,
 se référer à


P. 387



RIVESTIMENTO . WALL TILE:
 Flatiron Jeko 60x120. 24"x48" - RETT.

TOP: Statuario Superiore 12 mm - SILK

FLATIRON



Size	Thickness	Finish	Slip Resistance	Color Options	Price
120x270 48"x106"	6 mm	RETTIFICATO RECTIFIED RECTIFIÉ REKTIFIZIERT	R9	WHITE SILVER - JEKO - BLACK	74,07
120x120 48"x48"	9 mm	RETTIFICATO RECTIFIED RECTIFIÉ REKTIFIZIERT	R9	WHITE SILVER - JEKO - BLACK	58,64
60x120 24"x48"	9 mm	RETTIFICATO RECTIFIED RECTIFIÉ REKTIFIZIERT	R9	WHITE SILVER RUST JEKO BLUE BLACK	41,67
DECORO 60x120 24"x48"	9 mm	RETTIFICATO RECTIFIED RECTIFIÉ REKTIFIZIERT	R9	WHITE SILVER RUST JEKO BLUE BLACK	50,93
TH2.0 60x120 24"x48"	20 mm	RETTIFICATO RECTIFIED RECTIFIÉ REKTIFIZIERT	R11	WHITE - RUST - BLACK	61,73
90x90 36"x36"	9 mm	RETTIFICATO RECTIFIED RECTIFIÉ REKTIFIZIERT	R9	WHITE SILVER RUST - BLUE BLACK	44,75
TH2.0 90x90 36"x36"	20 mm	RETTIFICATO RECTIFIED RECTIFIÉ REKTIFIZIERT	R11	WHITE - RUST - BLACK	70,99
60x60 24"x24"	9 mm	RETTIFICATO RECTIFIED RECTIFIÉ REKTIFIZIERT	R9	WHITE SILVER RUST JEKO BLUE BLACK	29,32
61,5x61,5 24"x24"	9 mm	NATURALE NATURAL NATUREL NATUR	R9	WHITE SILVER RUST - BLUE BLACK	26,23
61,5x61,5 24"x24"	9 mm	NATURALE NATURAL NATUREL NATUR SABBIATO ANTISLIP ANTIDERAPANT RAUH	R11	WHITE SILVER - - - -	27,78
TH2.0 60x60 24"x24"	20 mm	RETTIFICATO RECTIFIED RECTIFIÉ REKTIFIZIERT	R11	WHITE - RUST - BLACK	52,47
30x60 12"x24"	9 mm	RETTIFICATO RECTIFIED RECTIFIÉ REKTIFIZIERT	R9	WHITE SILVER RUST JEKO BLUE BLACK	27,16
30,8x61,5 12"x24"	9 mm	NATURALE NATURAL NATUREL NATUR	R9	WHITE SILVER RUST - BLUE BLACK	24,07

DECORI - DECORS - DECORS - DEKORE

MOSAICO 36 PZ. (5X5)	MOSAICO ASIMMETRICO 18 PZ.
30x30 12"x12"	30x30 12"x12"
NATURALE NATURAL NATUREL NATUR	NATURALE NATURAL NATUREL NATUR
WHITE SILVER RUST JEKO BLUE BLACK	WHITE SILVER RUST JEKO BLUE BLACK
12,04	13,27

PEZZI SPECIALI - TRIMS - PIÈCES SPÉCIALES - FORMSTÜCKE

BATTISCOPIA	BATTISCOPIA	BATTISCOPIA	BATTISCOPIA
6,5x120 2 5/16"x48"	7,5x90 3"x36"	7,5x60 3"x24"	7,5x61,5 3"x24"
RETTIFICATO RECTIFIED RECTIFIÉ REKTIFIZIERT	RETTIFICATO RECTIFIED RECTIFIÉ REKTIFIZIERT	RETTIFICATO RECTIFIED RECTIFIÉ REKTIFIZIERT	NATURALE NATURAL NATUREL NATUR
WHITE SILVER RUST JEKO BLUE BLACK	WHITE SILVER RUST - BLUE BLACK	WHITE SILVER RUST JEKO BLUE BLACK	WHITE SILVER RUST - BLUE BLACK
18,52	11,11	7,41	6,48



FLATIRON DECORO WHITE 60x120 . 24"x48" - RETT.



PAVIMENTO . FLOOR: TH2.0 Flatiron White 60x120 . 24"x48" - RETT.



ENERGIE KER




163x324
64"x127"

AGATA 161
ARABESCATO 93
BERNINI 153
CALACATTA 125
DOLOMITE 145
MARQUIÑA 109
SAHARA NOIR 115
STATUARIO IMPERIALE 157
STATUARIO SUPERIORE 97

163x324
64"x127"

BOOK-MATCH
AGATA 161
BERNINI 153



160x320
63"x126"

AGATA 161
BERNINI 153
CALACATTA 125
CALACATTA GOLD 129
CALACATTA OCEANIC 133
DOLOMITE 145
LASA 149
MARQUIÑA 109
ONIX 121
SAHARA NOIR 115
STATUARIO IMPERIALE 157

160x320
63"x126"

BOOK-MATCH
AGATA 161
BERNINI 153



120x270
48"x106"

AGATA 161
AMAZZONITE 165
ARABESCATO 93
BERNINI 153
CALACATTA 125
CALACATTA CENERINO 141
CALACATTA GOLD 129
CALACATTA MINT 137
CALACATTA OCEANIC 133
CARRARA GIOIA 105
CASHMERE 181
DOLOMITE 145
LASA 149
MARQUIÑA 109
ONICE 185
ONIX 121
PIERRE BLACK 173
PIETRAGREY 177
SAHARA NOIR 115
STATUARIO IMPERIALE 157
STATUARIO SKY 101
STATUARIO SUPERIORE 97

120x270
48"x106"

BOOK-MATCH
AGATA 161
ARABESCATO 93
BERNINI 153
CALACATTA GOLD 129
CALACATTA MINT 137
CALACATTA OCEANIC 133
STATUARIO SUPERIORE 97



80x180
32"x71"

BERNINI 153
CALACATTA 125
CALACATTA GOLD 129
DOLOMITE 145
LASA 149
MARQUIÑA 109
ONIX 121
SAHARA NOIR 115
STATUARIO IMPERIALE 157



120x120
48"x48"

AMAZZONITE 165
ARABESCATO 93
BERNINI 153
CALACATTA 125
CALACATTA CENERINO 141
CALACATTA GOLD 129
CALACATTA OCEANIC 133
CARRARA GIOIA 105
DOLOMITE 145
LASA 149
MARQUIÑA 109
ONIX 121
PIERRE BLACK 173
PIETRAGREY 177
SAHARA NOIR 115
STATUARIO IMPERIALE 157
STATUARIO SKY 101
STATUARIO SUPERIORE 97
VERDE ALPI 169



60x120
24"x48"

AMAZZONITE 165
ARABESCATO 93
AGATA 161
BERNINI 153
CALACATTA 125
CALACATTA CENERINO 141
CALACATTA GOLD 129
CALACATTA MINT 137
CALACATTA OCEANIC 133
CARRARA GIOIA 105
CASHMERE 181
DOLOMITE 145
LASA 149
MARQUIÑA 109
ONIX 121
PIERRE BLACK 173
PIETRAGREY 177
SAHARA NOIR 115
STATUARIO IMPERIALE 157
STATUARIO SKY 101
STATUARIO SUPERIORE 97
TEMPLE STONE 187
VERDE ALPI 169



60x60
24"x24"

AMAZZONITE 165
ARABESCATO 93
BERNINI 153
CALACATTA 125
CALACATTA CENERINO 141
CALACATTA GOLD 129
CALACATTA MINT 137
CALACATTA OCEANIC 133
CARRARA GIOIA 105
CASHMERE 181
DOLOMITE 145
MARQUIÑA 109
ONIX 121
PIERRE BLACK 173
PIETRAGREY 177
SAHARA NOIR 115
STATUARIO SKY 101
STATUARIO SUPERIORE 97
TEMPLE STONE 187
VERDE ALPI 169



30x60
12"x24"

ARABESCATO 93
BERNINI 153
CALACATTA 125
CALACATTA CENERINO 141
CALACATTA GOLD 129
CALACATTA MINT 137
CALACATTA OCEANIC 133
CARRARA GIOIA 105
CASHMERE 181
DOLOMITE 145
MARQUIÑA 109
ONIX 121
PIETRAGREY 177
STATUARIO SKY 101
STATUARIO SUPERIORE 97
TEMPLE STONE 187

30,8x61,5
12"x24"

CASHMERE 181
PIETRAGREY 177



9,9x30,2
4"x12"

DOLOMITE 145



TH2.0

60x120
24"x48"

CALACATTA 125



TH2.0

60x60
24"x24"

CALACATTA 125

MARMO

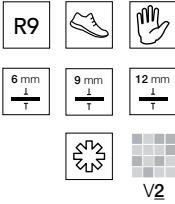
MARBLE
MARBRE
MARMOR





ARABESCATO

GRES PORCELLANATO COLORATO IN MASSA
 PORCELAIN STONEWARE COLOURED IN BODY
 GRÈS CÉRAME COLORÉ DANS LA MASSE
 DURCHGEFÄRBTES FEINSTEINZEUG



60x120 . 24"x48"
 60x60 . 24"x24"
 30x60 . 12"x24"

TOP SOLUTION
 163x324 . 64"x127"

EKXTREME
 120x270 . 48"x106"
 120x270 . 48"x106" Book-Match
 120x120 . 48"x48"


RIVESTIMENTO . WALL TILE:
 Arabescato 60x120 . 24"x48" - LCP

PAVIMENTO . FLOOR:
 Arabescato 120x120 . 48"x48" - LCP



MARMO

ARABESCATO



RIVESTIMENTO . WALL TILE: Arabescato 120x270 . 48"x106" - LCP | TOP: Marquiña Black 12 mm - SILK

<p>EKXTREME TOP SOLUTION</p> <p>163x324 64"x127"</p> <p>12 mm</p> <p>NON RETTIFICATO NON RECTIFIED NON RECTIFIÉ NICHT REKTIFIZIERT</p> <p>SILK</p> <p>ARABESCATO</p> <p>169,75</p>	<p>EKXTREME</p> <p>120x270 48"x106"</p> <p>6 mm</p> <p>LAPPATO CAMPO PIENO SEMI-POLISHED SEMI-POLI BRILLANT GELÄPPT</p> <p>ARABESCATO</p> <p>98,77</p>	<p>BOOK-MATCH</p> <p>120x270 48"x106"</p> <p>6 mm</p> <p>LAPPATO CAMPO PIENO SEMI-POLISHED SEMI-POLI BRILLANT GELÄPPT</p> <p>ARABESCATO</p> <p>114,20</p>	<p>EKXTREME</p> <p>120x270 48"x106"</p> <p>6 mm</p> <p>RETTIFICATO RECTIFIED RECTIFIÉ REKTIFIZIERT</p> <p>R9</p> <p>ARABESCATO</p> <p>74,07</p>	<p>EKXTREME</p> <p>120x120 48"x48"</p> <p>9 mm</p> <p>LAPPATO CAMPO PIENO SEMI-POLISHED SEMI-POLI BRILLANT GELÄPPT</p> <p>ARABESCATO</p> <p>77,16</p>	<p>EKXTREME</p> <p>120x120 48"x48"</p> <p>9 mm</p> <p>RETTIFICATO RECTIFIED RECTIFIÉ REKTIFIZIERT</p> <p>R9</p> <p>ARABESCATO</p> <p>58,64</p>	<p>60x120 24"x48"</p> <p>9 mm</p> <p>LAPPATO CAMPO PIENO SEMI-POLISHED SEMI-POLI BRILLANT GELÄPPT</p> <p>ARABESCATO</p> <p>58,64</p>	<p>60x120 24"x48"</p> <p>9 mm</p> <p>RETTIFICATO RECTIFIED RECTIFIÉ REKTIFIZIERT</p> <p>R9</p> <p>ARABESCATO</p> <p>44,75</p>	<p>60x60 24"x24"</p> <p>9 mm</p> <p>LAPPATO CAMPO PIENO SEMI-POLISHED SEMI-POLI BRILLANT GELÄPPT</p> <p>ARABESCATO</p> <p>47,84</p>	<p>60x60 24"x24"</p> <p>9 mm</p> <p>RETTIFICATO RECTIFIED RECTIFIÉ REKTIFIZIERT</p> <p>R9</p> <p>ARABESCATO</p> <p>30,86</p>	<p>30x60 12"x24"</p> <p>9 mm</p> <p>LAPPATO CAMPO PIENO SEMI-POLISHED SEMI-POLI BRILLANT GELÄPPT</p> <p>ARABESCATO</p> <p>44,75</p>	<p>30x60 12"x24"</p> <p>9 mm</p> <p>RETTIFICATO RECTIFIED RECTIFIÉ REKTIFIZIERT</p> <p>R9</p> <p>ARABESCATO</p> <p>27,16</p>
---	---	---	--	--	---	--	---	---	--	---	--

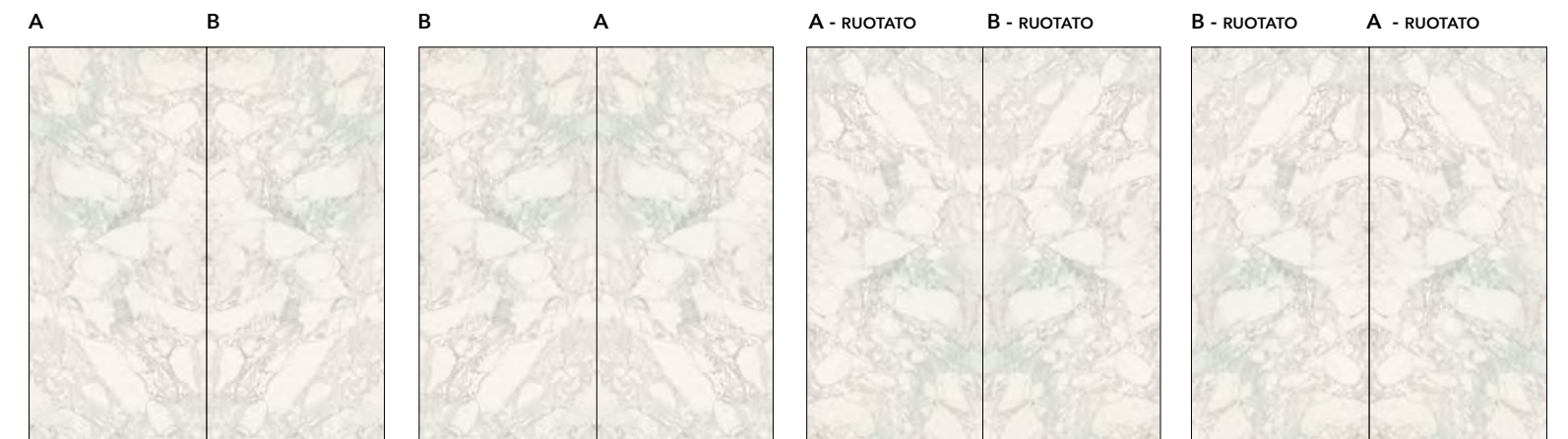
DECORI - DECORS - DECORS - DEKORE

<p>MOSAICO 36 PZ. (5x5)</p> <p>30x30 12"x12"</p> <p>LAPPATO CAMPO PIENO SEMI-POLISHED SEMI-POLI BRILLANT GELÄPPT</p> <p>ARABESCATO</p> <p>15,43</p>	<p>MOSAICO ESAGONI</p> <p>26x30 10"x12"</p> <p>LAPPATO CAMPO PIENO SEMI-POLISHED SEMI-POLI BRILLANT GELÄPPT</p> <p>ARABESCATO</p> <p>24,69</p>
---	--

PEZZI SPECIALI - TRIMS - PIÈCES SPÉCIALES - FORMSTÜCKE

<p>BATTISCOPIA</p> <p>6,5x120 2"⁹/₁₆x48"</p> <p>LAPPATO CAMPO PIENO SEMI-POLISHED SEMI-POLI BRILLANT GELÄPPT</p> <p>ARABESCATO</p> <p>24,07</p>	<p>BATTISCOPIA</p> <p>7,5x60 3"x24"</p> <p>LAPPATO CAMPO PIENO SEMI-POLISHED SEMI-POLI BRILLANT GELÄPPT</p> <p>ARABESCATO</p> <p>8,64</p>
---	---

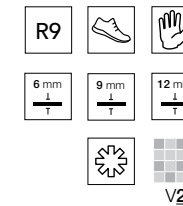
BOOK-MATCH - 120X270 . 48"X106" - COMBINAZIONI





STATUARIO SUPERIORE


GRES PORCELLANATO COLORATO IN MASSA
 PORCELAIN STONEWARE COLOURED IN BODY
 GRÈS CÉRAME COLORÉ DANS LA MASSE
 DURCHGEFÄRBTES FEINSTEINZEUG



60x120 . 24"x48"
 60x60 . 24"x24"
 30x60 . 12"x24"

TOP SOLUTION
 163x324 . 64"x127"


EKXTREME
 120x270 . 48"x106"
 120x270 . 48"x106" Book-Match
 120x120 . 48"x48"



RIVESTIMENTO . WALL TILE:
 Statuario Superiore 120x270 . 48"x106" - RETT.

PAVIMENTO . FLOOR:
 Parker Silver 120x120 . 48"x48" - RETT.

STATUARIO SUPERIORE

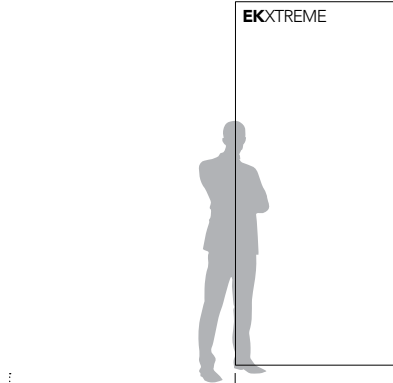


163x324
64"x127"
12 mm
NON RETTIFICATO
NON RECTIFIED
NON RECTIFIÉ
NICHT REKTIFIZIERT

LAPPATO CAMPO PIENO
SEMI-POLISHED
SEMI-POLI BRILLANT
GELÄPPT

STAT. SUPERIORE

194,44



163x324
64"x127"
12 mm
NON RETTIFICATO
NON RECTIFIED
NON RECTIFIÉ
NICHT REKTIFIZIERT

SILK

STAT. SUPERIORE

169,75

120x270
48"x106"
6 mm
LAPPATO CAMPO PIENO
SEMI-POLISHED
SEMI-POLI BRILLANT
GELÄPPT

STAT. SUPERIORE

98,77

BOOK-MATCH
120x270
48"x106"
6 mm
LAPPATO CAMPO PIENO
SEMI-POLISHED
SEMI-POLI BRILLANT
GELÄPPT

STAT. SUPERIORE


114,20

120x270
48"x106"
6 mm
RETTIFICATO
RECTIFIED
RECTIFIÉ
REKTIFIZIERT

R9

STAT. SUPERIORE

74,07



120x120
48"x48"
9 mm
LAPPATO CAMPO PIENO
SEMI-POLISHED
SEMI-POLI BRILLANT
GELÄPPT

STAT. SUPERIORE

77,16

120x120
48"x48"
9 mm
RETTIFICATO
RECTIFIED
RECTIFIÉ
REKTIFIZIERT

R9

STAT. SUPERIORE

58,64



60x120
24"x48"
9 mm
LAPPATO CAMPO PIENO
SEMI-POLISHED
SEMI-POLI BRILLANT
GELÄPPT

STAT. SUPERIORE

58,64

60x120
24"x48"
9 mm
RETTIFICATO
RECTIFIED
RECTIFIÉ
REKTIFIZIERT

R9

STAT. SUPERIORE

44,75



60x60
24"x24"
9 mm
LAPPATO CAMPO PIENO
SEMI-POLISHED
SEMI-POLI BRILLANT
GELÄPPT

STAT. SUPERIORE

47,84

60x60
24"x24"
9 mm
RETTIFICATO
RECTIFIED
RECTIFIÉ
REKTIFIZIERT

R9

STAT. SUPERIORE

30,86



30x60
12"x24"
9 mm
LAPPATO CAMPO PIENO
SEMI-POLISHED
SEMI-POLI BRILLANT
GELÄPPT

STAT. SUPERIORE

44,75

30x60
12"x24"
9 mm
RETTIFICATO
RECTIFIED
RECTIFIÉ
REKTIFIZIERT

R9

STAT. SUPERIORE

27,16



PAVIMENTO . FLOOR: Statuario Superiore 120x120 . 48"x48" - LCP | RIVESTIMENTO . WALL TILE: Statuario Superiore 120x270 . 48"x106" - LCP

DECORI - DECORS - DECORS - DEKORE



MOSAICO
ESAGONI

26x30
10"x12"

LAPPATO CAMPO PIENO
SEMI-POLISHED
SEMI-POLI BRILLANT
GELÄPPT

STATUARIO SUPERIORE

24,69



MOSAICO
ESAGONI

26x30
10"x12"

NATURALE
NATURAL
NATUREL
NATUR

STATUARIO SUPERIORE

20,06



PEZZI SPECIALI - TRIMS - PIÈCES SPÉCIALES - FORMSTÜCKE



BATTISCOPIA

6,5x120
2"⁹/₁₆x48"

LAPPATO CAMPO PIENO
SEMI-POLISHED
SEMI-POLI BRILLANT
GELÄPPT

STATUARIO SUPERIORE

24,07



BATTISCOPIA

7,5x60
3"x24"

LAPPATO CAMPO PIENO
SEMI-POLISHED
SEMI-POLI BRILLANT
GELÄPPT

STATUARIO SUPERIORE

8,64



BOOK-MATCH - 120X270 . 48"X106" - COMBINAZIONI

A

B

B

A

A - RUOTATO

B - RUOTATO

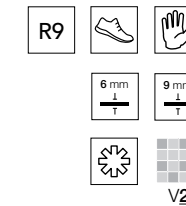
B - RUOTATO

A - RUOTATO



STATUARIO SKY

GRES PORCELLANATO COLORATO IN MASSA
PORCELAIN STONEWARE COLOURED IN BODY
GRÈS CÉRAME COLORÉ DANS LA MASSE
DURCHGEFÄRBTES FEINSTEINZEUG




60x120 . 24"x48"
60x60 . 24"x24"
30x60 . 12"x24"

EKXTREME
120x270 . 48"x106"
120x120 . 48"x48"

RIVESTIMENTO . WALL TILE:
Statuario Sky 120x270 . 48"x106" - LCP
Statuario Sky Mosaico Esagoni - LCP

PAVIMENTO . FLOOR:
Statuario Sky 60x120 . 24"x48" - LCP



STATUARIO SKY



120x270 48"x106"	120x120 48"x48"	60x120 24"x48"	60x120 24"x48"	60x60 24"x24"	60x60 24"x24"	30x60 12"x24"	30x60 12"x24"
6 mm	9 mm	9 mm	9 mm	9 mm	9 mm	9 mm	9 mm
LAPPATO CAMPO PIENO SEMI-POLISHED SEMI-POLI BRILLANT GELÄPPT	LAPPATO CAMPO PIENO SEMI-POLISHED SEMI-POLI BRILLANT GELÄPPT	LAPPATO CAMPO PIENO SEMI-POLISHED SEMI-POLI BRILLANT GELÄPPT	RETTIFICATO RECTIFIED RECTIFIÉ REKTIFIZIERT	LAPPATO CAMPO PIENO SEMI-POLISHED SEMI-POLI BRILLANT GELÄPPT	RETTIFICATO RECTIFIED RECTIFIÉ REKTIFIZIERT	LAPPATO CAMPO PIENO SEMI-POLISHED SEMI-POLI BRILLANT GELÄPPT	RETTIFICATO RECTIFIED RECTIFIÉ REKTIFIZIERT
STATUARIO SKY	STATUARIO SKY	STATUARIO SKY	R9 STATUARIO SKY	STATUARIO SKY	R9 STATUARIO SKY	STATUARIO SKY	R9 STATUARIO SKY
98,77	77,16	58,64	44,75	47,84	30,86	44,75	27,16

DECORI - DECORS - DECORS - DEKORE



MOSAICO
36 PZ.
(5x5)

30x30
12"x12"

LAPPATO CAMPO PIENO
SEMI-POLISHED
SEMI-POLI BRILLANT
GELÄPPT

STATUARIO SKY

15,43



MOSAICO
ESAGONI

26x30
10"x12"

LAPPATO CAMPO PIENO
SEMI-POLISHED
SEMI-POLI BRILLANT
GELÄPPT

STATUARIO SKY

24,69



PEZZI SPECIALI - TRIMS - PIÈCES SPÉCIALES - FORMSTÜCKE



BATTISCOPIA

6,5x120
2"⁹/₁₆x48"

LAPPATO CAMPO PIENO
SEMI-POLISHED
SEMI-POLI BRILLANT
GELÄPPT

STATUARIO SKY

24,07



BATTISCOPIA

7,5x60
3"x24"

LAPPATO CAMPO PIENO
SEMI-POLISHED
SEMI-POLI BRILLANT
GELÄPPT

STATUARIO SKY

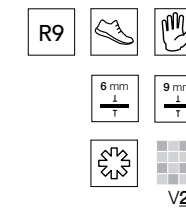
8,64



PAVIMENTO . FLOOR: Statuario Sky 120x120 . 48"x48" - LCP

CARRARA GIOIA

GRES PORCELLANATO COLORATO IN MASSA
PORCELAIN STONEWARE COLOURED IN BODY
GRÈS CÉRAME COLORÉ DANS LA MASSE
DURCHGEFÄRBTES FEINSTEINZEUG



60x120 . 24"x48"
60x60 . 24"x24"
30x60 . 12"x24"



EKXTREME
120x270 . 48"x106"
120x120 . 48"x48"

RIVESTIMENTO . WALL TILE:
Carrara Gioia 120x270 . 48"x106" - LCP

PAVIMENTO . FLOOR:
Carrara Gioia 60x60 . 24"x24" - LCP



CARRARA GIOIA



EKXTREME

120x270
48"x106"

6 mm
LAPPATO CAMPO PIENO
SEMI-POLISHED
SEMI-POLI BRILLANT
GELÄPPT

CARRARA GIOIA

98,77

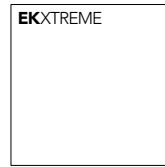
120x270
48"x106"

6 mm
RETTIFICATO
RECTIFIED
RECTIFIÉ
REKTIFIZIERT

R9

CARRARA GIOIA

74,07



EKXTREME

120x120
48"x48"

9 mm
LAPPATO CAMPO PIENO
SEMI-POLISHED
SEMI-POLI BRILLANT
GELÄPPT

CARRARA GIOIA

77,16

120x120
48"x48"

9 mm
RETTIFICATO
RECTIFIED
RECTIFIÉ
REKTIFIZIERT

R9

CARRARA GIOIA

58,64



60x120
24"x48"

9 mm
LAPPATO CAMPO PIENO
SEMI-POLISHED
SEMI-POLI BRILLANT
GELÄPPT

CARRARA GIOIA

58,64

60x120
24"x48"

9 mm
RETTIFICATO
RECTIFIED
RECTIFIÉ
REKTIFIZIERT

R9

CARRARA GIOIA

44,75



60x60
24"x24"

9 mm
LAPPATO CAMPO PIENO
SEMI-POLISHED
SEMI-POLI BRILLANT
GELÄPPT

CARRARA GIOIA

47,84

60x60
24"x24"

9 mm
RETTIFICATO
RECTIFIED
RECTIFIÉ
REKTIFIZIERT

R9

CARRARA GIOIA

30,86



30x60
12"x24"

9 mm
LAPPATO CAMPO PIENO
SEMI-POLISHED
SEMI-POLI BRILLANT
GELÄPPT

CARRARA GIOIA

44,75

30x60
12"x24"

9 mm
RETTIFICATO
RECTIFIED
RECTIFIÉ
REKTIFIZIERT

R9

CARRARA GIOIA

27,16



RIVESTIMENTO . WALL TILE: Carrara Gioia 120x270 . 48"x106" - LCP

DECORI - DECORS - DECORS - DEKORE



MOSAICO
36 PZ.
(5x5)

30x30
12"x12"

LAPPATO CAMPO PIENO
SEMI-POLISHED
SEMI-POLI BRILLANT
GELÄPPT

CARRARA GIOIA

15,43



MOSAICO
ESAGONI

26x30
10"x12"

LAPPATO CAMPO PIENO
SEMI-POLISHED
SEMI-POLI BRILLANT
GELÄPPT

CARRARA GIOIA

24,69



PEZZI SPECIALI - TRIMS - PIÈCES SPÉCIALES - FORMSTÜCKE



BATTISCOPIA

6,5x120
2"⁹/₁₆"x48"

LAPPATO CAMPO PIENO
SEMI-POLISHED
SEMI-POLI BRILLANT
GELÄPPT

CARRARA GIOIA

24,07




BATTISCOPIA

7,5x60
3"x24"

LAPPATO CAMPO PIENO
SEMI-POLISHED
SEMI-POLI BRILLANT
GELÄPPT

CARRARA GIOIA

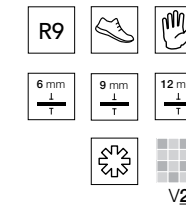
8,64



RIVESTIMENTO . WALL TILE: Carrara Gioia Mosaico Esagoni - LCP

MARQUIÑA

GRES PORCELLANATO COLORATO IN MASSA
PORCELAIN STONEWARE COLOURED IN BODY
GRÈS CÉRAME COLORÉ DANS LA MASSE
DURCHGEFÄRBTES FEINSTEINZEUG



60x120 . 24"x48"
60x60 . 24"x24"
30x60 . 12"x24"

TOP SOLUTION
163x324 . 64"x127"

EKXTREME
160x320 . 63"x126"
120x270 . 48"x106"
80x180 . 32"x71"
120x120 . 48"x48"



WHITE

NEW!




BLACK

RIVESTIMENTO . WALL TILE:
Marquiña Black 120x270 . 48"x106" - RETT.

PAVIMENTO . FLOOR: Marquiña White
60x120 . 24"x48" - LCP

MARQUIÑA BLACK



EKXTREME TOP SOLUTION 		EKXTREME 		EKXTREME 		EKXTREME 		EKXTREME 		EKXTREME 		EKXTREME 		EKXTREME 		EKXTREME 	
163x324 64"x127" 12 mm NON RETTIFICATO NON RECTIFIED NON RECTIFIÉ NICHT REKTIFIZIERT LAPPATO CAMPO PIENO SEMI-POLISHED SEMI-POLI BRILLANT GELÄPPT BLACK 199,07	163x324 64"x127" 12 mm NON RETTIFICATO NON RECTIFIED NON RECTIFIÉ NICHT REKTIFIZIERT SILK BLACK 174,38	160x320 63"x126" 6 mm LAPPATO CAMPO PIENO SEMI-POLISHED SEMI-POLI BRILLANT GELÄPPT BLACK 128,09	120x270 48"x106" 6 mm LAPPATO CAMPO PIENO SEMI-POLISHED SEMI-POLI BRILLANT GELÄPPT BLACK 103,40	120x270 48"x106" 6 mm RETTIFICATO RECTIFIED RECTIFIÉ REKTIFIZIERT R9 BLACK 78,70	80x180 32"x71" 9 mm LAPPATO CAMPO PIENO SEMI-POLISHED SEMI-POLI BRILLANT GELÄPPT BLACK 83,33	120x120 48"x48" 9 mm LAPPATO CAMPO PIENO SEMI-POLISHED SEMI-POLI BRILLANT GELÄPPT BLACK 80,25	120x120 48"x48" 9 mm RETTIFICATO RECTIFIED RECTIFIÉ REKTIFIZIERT R9 BLACK 61,73	60x120 24"x48" 9 mm LAPPATO CAMPO PIENO SEMI-POLISHED SEMI-POLI BRILLANT GELÄPPT BLACK 61,73	60x120 24"x48" 9 mm RETTIFICATO RECTIFIED RECTIFIÉ REKTIFIZIERT R9 BLACK 47,84	60x60 24"x24" 9 mm LAPPATO CAMPO PIENO SEMI-POLISHED SEMI-POLI BRILLANT GELÄPPT BLACK 49,38	60x60 24"x24" 9 mm RETTIFICATO RECTIFIED RECTIFIÉ REKTIFIZIERT R9 BLACK 32,41	30x60 12"x24" 9 mm LAPPATO CAMPO PIENO SEMI-POLISHED SEMI-POLI BRILLANT GELÄPPT BLACK 46,30	30x60 12"x24" 9 mm RETTIFICATO RECTIFIED RECTIFIÉ REKTIFIZIERT R9 BLACK 28,70				



RIVESTIMENTO . WALL TILE: Marquìna Mosaico Esagoni White/Black - LCP

MARMO


DECORI - DECORS - DECORS - DEKORE

 MOSAICO 36 PZ. (5x5) 30x30 12"x12" LAPPATO CAMPO PIENO SEMI-POLISHED SEMI-POLI BRILLANT GELÄPPT BLACK 15,43	 MOSAICO BASKET 30x30 12"x12" NATURALE NATURAL NATUREL NATUR BLACK 12,04	 MOSAICO ESAGONI 26x30 10"x12" LAPPATO CAMPO PIENO SEMI-POLISHED SEMI-POLI BRILLANT GELÄPPT BLACK 24,69	 MOSAICO DOUBLE EXA 19,5x25,4 8"x10" LAPPATO CAMPO PIENO SEMI-POLISHED SEMI-POLI BRILLANT GELÄPPT BLACK - WHITE 30,86
---	--	---	---

PEZZI SPECIALI - TRIMS - PIÈCES SPÉCIALES - FORMSTÜCKE

 BATTISCOPA 6,5x120 2" ⁷ / ₁₆ x48" LAPPATO CAMPO PIENO SEMI-POLISHED SEMI-POLI BRILLANT GELÄPPT BLACK 24,07	 BATTISCOPA 6,5x120 2" ⁷ / ₁₆ x48" RETTIFICATO RECTIFIED RECTIFIÉ REKTIFIZIERT BLACK 18,52	 BATTISCOPA 7,5x60 3"x24" LAPPATO CAMPO PIENO SEMI-POLISHED SEMI-POLI BRILLANT GELÄPPT BLACK 8,64	 BATTISCOPA 7,5x60 3"x24" RETTIFICATO RECTIFIED RECTIFIÉ REKTIFIZIERT BLACK 7,41
--	---	--	---

MARQUIÑA WHITE



RIVESTIMENTO . WALL TILE: Marquiña White 120x270 . 48"x106" - LCP | Mosaico Double Exa - LCP

EKXTREME TOP SOLUTION	EKXTREME	EKXTREME	EKXTREME	EKXTREME	EKXTREME	EKXTREME	EKXTREME	EKXTREME	EKXTREME	EKXTREME	EKXTREME	EKXTREME	EKXTREME
163x324 64"x127"	163x324 64"x127"	160x320 63"x126"	120x270 48"x106"	120x270 48"x106"	80x180 32"x71"	120x120 48"x48"	120x120 48"x48"	60x120 24"x48"	60x120 24"x48"	60x60 24"x24"	60x60 24"x24"	30x60 12"x24"	30x60 12"x24"
12 mm	12 mm	6 mm	6 mm	6 mm	9 mm	9 mm	9 mm	9 mm	9 mm	9 mm	9 mm	9 mm	9 mm
NON RETTIFICATO NON RECTIFIED NON RECTIFIÉ NICHT REKTIFIZIERT	NON RETTIFICATO NON RECTIFIED NON RECTIFIÉ NICHT REKTIFIZIERT	LAPPATO CAMPO PIENO SEMI-POLISHED SEMI-POLI BRILLANT GELÄPPT	LAPPATO CAMPO PIENO SEMI-POLISHED SEMI-POLI BRILLANT GELÄPPT	RETTIFICATO RECTIFIED RECTIFIÉ REKTIFIZIERT	LAPPATO CAMPO PIENO SEMI-POLISHED SEMI-POLI BRILLANT GELÄPPT	LAPPATO CAMPO PIENO SEMI-POLISHED SEMI-POLI BRILLANT GELÄPPT	RETTIFICATO RECTIFIED RECTIFIÉ REKTIFIZIERT	LAPPATO CAMPO PIENO SEMI-POLISHED SEMI-POLI BRILLANT GELÄPPT	RETTIFICATO RECTIFIED RECTIFIÉ REKTIFIZIERT	LAPPATO CAMPO PIENO SEMI-POLISHED SEMI-POLI BRILLANT GELÄPPT	RETTIFICATO RECTIFIED RECTIFIÉ REKTIFIZIERT	LAPPATO CAMPO PIENO SEMI-POLISHED SEMI-POLI BRILLANT GELÄPPT	RETTIFICATO RECTIFIED RECTIFIÉ REKTIFIZIERT
LAPPATO CAMPO PIENO SEMI-POLISHED SEMI-POLI BRILLANT GELÄPPT	SILK												
WHITE	WHITE	WHITE	WHITE	WHITE	WHITE	WHITE	WHITE	WHITE	WHITE	WHITE	WHITE	WHITE	WHITE
194,44	169,75	123,46	98,77	74,07	80,25	77,16	58,64	58,64	44,75	47,84	30,86	44,75	27,16

DECORI - DECORS - DECORS - DEKORE

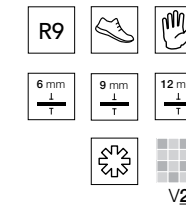
MOSAICO 36 PZ. (5x5)	MOSAICO 36 PZ. (5x5)	MOSAICO BASKET	MOSAICO ESAGONI	MOSAICO ESAGONI	MOSAICO DOUBLE EXA
30x30 12"x12"	30x30 12"x12"	30x30 12"x12"	26x30 10"x12"	26x30 10"x12"	19,5x25,4 8"x10"
LAPPATO CAMPO PIENO SEMI-POLISHED SEMI-POLI BRILLANT GELÄPPT	NATURALE NATURAL NATUREL NATUR	LAPPATO CAMPO PIENO SEMI-POLISHED SEMI-POLI BRILLANT GELÄPPT	LAPPATO CAMPO PIENO SEMI-POLISHED SEMI-POLI BRILLANT GELÄPPT	NATURALE NATURAL NATUREL NATUR	LAPPATO CAMPO PIENO SEMI-POLISHED SEMI-POLI BRILLANT GELÄPPT
WHITE	WHITE	MARQUIÑA	WHITE	WHITE	BLACK - WHITE
15,43	12,04	23,15	24,69	20,06	30,86

PEZZI SPECIALI - TRIMS - PIÈCES SPÉCIALES - FORMSTÜCKE

BATTISCOPIA	BATTISCOPIA
6,5x120 2 ⁵ / ₁₆ x48"	7,5x60 3"x24"
LAPPATO CAMPO PIENO SEMI-POLISHED SEMI-POLI BRILLANT GELÄPPT	LAPPATO CAMPO PIENO SEMI-POLISHED SEMI-POLI BRILLANT GELÄPPT
WHITE	WHITE
24,07	8,64

SAHARA NOIR

GRES PORCELLANATO COLORATO IN MASSA
PORCELAIN STONEWARE COLOURED IN BODY
GRÈS CÉRAME COLORÉ DANS LA MASSE
DURCHGEFÄRBTES FEINSTEINZEUG



60x120 . 24"x48"
60x60 . 24"x24"

TOP SOLUTION
163x324 . 64"x127"

EKXTREME
160x320 . 63"x126"
120x270 . 48"x106"
80x180 . 32"x71"
120x120 . 48"x48"

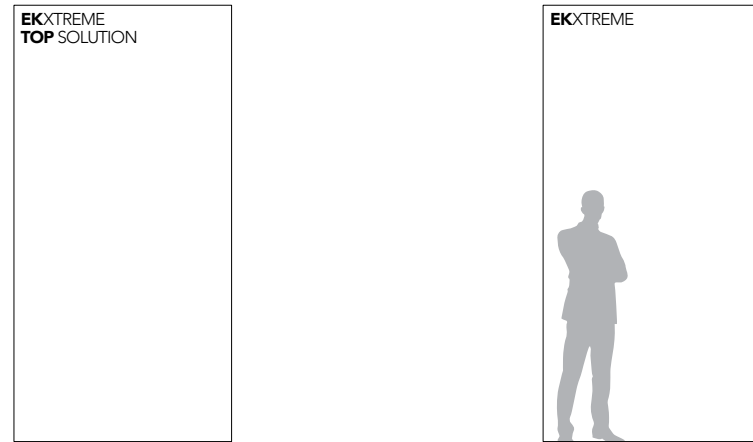
WHITE

BLACK


PAVIMENTO . FLOOR:
Sahara Noir White 60x120 . 24"x48" - LCP

TOP:
Sahara Noir Black 12 mm - SILK


SAHARA NOIR BLACK



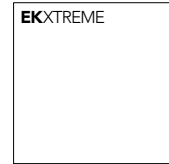
163x324 64"x127" 12 mm	163x324 64"x127" 12 mm	160x320 63"x126" 6 mm
NON RETTIFICATO NON RECTIFIED NON RECTIFIÉ NICHT REKTIFIZIERT	NON RETTIFICATO NON RECTIFIED NON RECTIFIÉ NICHT REKTIFIZIERT	LAPPATO CAMPO PIENO SEMI-POLISHED SEMI-POLI BRILLANT GELÄPPT
LAPPATO CAMPO PIENO SEMI-POLISHED SEMI-POLI BRILLANT GELÄPPT	SILK	
BLACK	BLACK	BLACK
199,07	174,38	128,09



120x270 48"x106" 6 mm	120x270 48"x106" 6 mm
LAPPATO CAMPO PIENO SEMI-POLISHED SEMI-POLI BRILLANT GELÄPPT	RETTIFICATO RECTIFIED RECTIFIÉ REKTIFIZIERT
	R9
BLACK	BLACK
103,40	78,70



80x180 32"x71" 9 mm
LAPPATO CAMPO PIENO SEMI-POLISHED SEMI-POLI BRILLANT GELÄPPT
BLACK
83,33



120x120 48"x48" 9 mm	120x120 48"x48" 9 mm
LAPPATO CAMPO PIENO SEMI-POLISHED SEMI-POLI BRILLANT GELÄPPT	RETTIFICATO RECTIFIED RECTIFIÉ REKTIFIZIERT
	R9
BLACK	BLACK
80,25	61,73



60x120 24"x48" 9 mm
LAPPATO CAMPO PIENO SEMI-POLISHED SEMI-POLI BRILLANT GELÄPPT
BLACK
61,73



60x60 24"x24" 9 mm
LAPPATO CAMPO PIENO SEMI-POLISHED SEMI-POLI BRILLANT GELÄPPT
BLACK
49,38

60x60 24"x24" 9 mm
RETTIFICATO RECTIFIED RECTIFIÉ REKTIFIZIERT
R9
BLACK
32,41



RIVESTIMENTO . WALL TILE: Sahara Noir Black 120X270 . 48"X106" - LCP

DECORI - DECORS - DECORS - DEKORE



MOSAICO 36 PZ. (5x5)	MOSAICO 36 PZ. (5x5)
30x30 12"x12"	30x30 12"x12"
LAPPATO CAMPO PIENO SEMI-POLISHED SEMI-POLI BRILLANT GELÄPPT	NATURALE NATURAL NATUREL NATUR
BLACK	BLACK
15,43	12,04



MOSAICO ESAGONI
26x30 10"x12"
NATURALE NATURAL NATUREL NATUR
BLACK
20,06

PEZZI SPECIALI - TRIMS - PIÈCES SPÉCIALES - FORMSTÜCKE





BATTISCOPA	BATTISCOPA
6,5x120 2 ⁹ / ₁₆ "x48"	6,5x120 2 ⁹ / ₁₆ "x48"
LAPPATO CAMPO PIENO SEMI-POLISHED SEMI-POLI BRILLANT GELÄPPT	RETTIFICATO RECTIFIED RECTIFIÉ REKTIFIZIERT
BLACK	BLACK
24,07	18,52




TOP: Sahara Noir Black 12 mm - SILK

SAHARA NOIR WHITE



PAVIMENTO . FLOOR: Sahara Noir White 60x60 . 24"x24" - LCP

EKXTREME
TOP SOLUTION



163x324
64"x127"
12 mm


NON RETTIFICATO
NON RECTIFIED
NON RECTIFIÉ
NICHT REKTIFIZIERT

LAPPATO CAMPO PIENO
SEMI-POLISHED
SEMI-POLI BRILLANT
GELÄPPT

WHITE

194,44

EKXTREME




160x320
63"x126"
6 mm

LAPPATO CAMPO PIENO
SEMI-POLISHED
SEMI-POLI BRILLANT
GELÄPPT

WHITE

123,46

EKXTREME



120x270
48"x106"
6 mm

LAPPATO CAMPO PIENO
SEMI-POLISHED
SEMI-POLI BRILLANT
GELÄPPT

WHITE

98,77

120x270
48"x106"
6 mm


RETTIFICATO
RECTIFIED
RECTIFIÉ
REKTIFIZIERT

R9

WHITE

74,07

EKXTREME



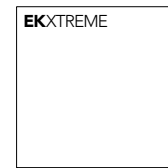
80x180
32"x71"
9 mm

LAPPATO CAMPO PIENO
SEMI-POLISHED
SEMI-POLI BRILLANT
GELÄPPT

WHITE

80,25

EKXTREME



120x120
48"x48"
9 mm

LAPPATO CAMPO PIENO
SEMI-POLISHED
SEMI-POLI BRILLANT
GELÄPPT

WHITE

77,16

120x120
48"x48"
9 mm

RETTIFICATO
RECTIFIED
RECTIFIÉ
REKTIFIZIERT

R9

WHITE

58,64



60x120
24"x48"
9 mm

LAPPATO CAMPO PIENO
SEMI-POLISHED
SEMI-POLI BRILLANT
GELÄPPT

WHITE

58,64

60x120
24"x48"
9 mm

RETTIFICATO
RECTIFIED
RECTIFIÉ
REKTIFIZIERT

R9

WHITE

44,75



60x60
24"x24"
9 mm

LAPPATO CAMPO PIENO
SEMI-POLISHED
SEMI-POLI BRILLANT
GELÄPPT

WHITE

47,84

60x60
24"x24"
9 mm

RETTIFICATO
RECTIFIED
RECTIFIÉ
REKTIFIZIERT

R9

WHITE

30,86

DECORI - DECORS - DECORS - DEKORE



MOSAICO
36 PZ.
(5x5)

30x30
12"x12"

LAPPATO CAMPO PIENO
SEMI-POLISHED
SEMI-POLI BRILLANT
GELÄPPT

WHITE

15,43



MOSAICO
ESAGONI

26x30
10"x12"

NATURALE
NATURAL
NATUREL
NATUR

WHITE

20,06



PEZZI SPECIALI - TRIMS - PIÈCES SPÉCIALES - FORMSTÜCKE



BATTISCOPA

6,5x120
2"⁹/₁₆x48"

LAPPATO CAMPO PIENO
SEMI-POLISHED
SEMI-POLI BRILLANT
GELÄPPT

WHITE

24,07




BATTISCOPA

6,5x120
2"⁹/₁₆x48"

RETTIFICATO
RECTIFIED
RECTIFIÉ
REKTIFIZIERT

WHITE

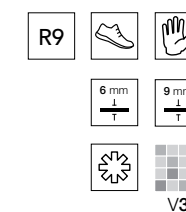
18,52



RIVESTIMENTO . WALL TILE: Sahara Noir Mosaico Esagoni White/Black - NAT. | TOP: Sahara Noir Black 12 mm - SILK

ONYX

GRES PORCELLANATO COLORATO IN MASSA
PORCELAIN STONEWARE COLOURED IN BODY
GRÈS CÉRAME COLORÉ DANS LA MASSE
DURCHGEFÄRBTES FEINSTEINZEUG



60x120 . 24"x48"
60x60 . 24"x24"
30x60 . 12"x24"


EKXTREME
160x320 . 63"x126"
120x270 . 48"x106"
80x180 . 32"x71"
120x120 . 48"x48"

RIVESTIMENTO . WALL TILE:
Onyx White 60x120 . 24"x48" - LCP
Onyx Blue 120x270 . 48"x106" - LCP


PAVIMENTO . FLOOR:
Onyx White 80x180 . 32"x71" - LCP



WHITE



GREY




BLUE

NEW!

MARMO

ONYX




160x320
63"x126"

6 mm

LAPPATO CAMPO PIENO
SEMI-POLISHED
SEMI-POLI BRILLANT
GELÄPPT

WHITE
GREY
BLUE

123,46




120x270
48"x106"

6 mm

LAPPATO CAMPO PIENO
SEMI-POLISHED
SEMI-POLI BRILLANT
GELÄPPT

WHITE
GREY
BLUE

98,77




80x180
32"x71"

9 mm

LAPPATO CAMPO PIENO
SEMI-POLISHED
SEMI-POLI BRILLANT
GELÄPPT

WHITE
GREY
BLUE

80,25



120x120
48"x48"

9 mm

LAPPATO CAMPO PIENO
SEMI-POLISHED
SEMI-POLI BRILLANT
GELÄPPT

WHITE
GREY
BLUE

77,16

120x120
48"x48"

9 mm

RETTIFICATO
RECTIFIED
RECTIFIÉ
REKTIFIZIERT

R9

WHITE
GREY
BLUE

58,64



60x120
24"x48"

9 mm

LAPPATO CAMPO PIENO
SEMI-POLISHED
SEMI-POLI BRILLANT
GELÄPPT

WHITE
GREY
BLUE

58,64

60x120
24"x48"

9 mm

RETTIFICATO
RECTIFIED
RECTIFIÉ
REKTIFIZIERT

R9

WHITE
GREY
BLUE

44,75



60x60
24"x24"

9 mm

LAPPATO CAMPO PIENO
SEMI-POLISHED
SEMI-POLI BRILLANT
GELÄPPT

WHITE
GREY
BLUE

47,84



30x60
12"x24"

9 mm

LAPPATO CAMPO PIENO
SEMI-POLISHED
SEMI-POLI BRILLANT
GELÄPPT

WHITE
GREY
BLUE

44,75

DECORI - DECORS - DECORS - DEKORE



MOSAICO
36 PZ.
(5x5)

30x30
12"x12"

LAPPATO CAMPO PIENO
SEMI-POLISHED
SEMI-POLI BRILLANT
GELÄPPT

WHITE
GREY
BLUE

15,43



MOSAICO
ESAGONI

26x30
10"x12"

LAPPATO CAMPO PIENO
SEMI-POLISHED
SEMI-POLI BRILLANT
GELÄPPT

WHITE
GREY
BLUE

24,69



PEZZI SPECIALI - TRIMS - PIÈCES SPÉCIALES - FORMSTÜCKE



BATTISCOPIA

6,5x120
2"⁹/₁₆x48"

LAPPATO CAMPO PIENO
SEMI-POLISHED
SEMI-POLI BRILLANT
GELÄPPT

WHITE
GREY
BLUE

24,07



BATTISCOPIA

7,5x60
3"x24"

LAPPATO CAMPO PIENO
SEMI-POLISHED
SEMI-POLI BRILLANT
GELÄPPT

WHITE
GREY
BLUE

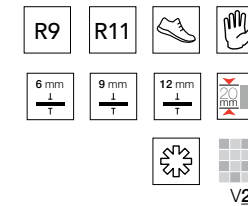
8,64



RIVESTIMENTO . WALL TILE: Onyx White 120x270 . 48"x106" - LCP - Onyx Grey 120x270 . 48"x106" - LCP | Onyx Mosaico Esagoni Grey - LCP

CALACATTA

GRES PORCELLANATO COLORATO IN MASSA
PORCELAIN STONEWARE COLOURED IN BODY
GRÈS CÉRAME COLORÉ DANS LA MASSE
DURCHGEFÄRBTES FEINSTEINZEUG



60x120 . 24"x48"
60x60 . 24"x24"
30x60 . 12"x24"


TOP SOLUTION
163x324 . 64"x127"

EKXTREME
160x320 . 63"x126"
120x270 . 48"x106"
80x180 . 32"x71"
120x120 . 48"x48"

TH2.0
60x120 . 24"x48"
60x60 . 24"x24"

PAVIMENTO . FLOOR:
Calacatta 120x120 . 48"x48" - LCP

CALACATTA



RIVESTIMENTO . WALL TILE: Calacatta 120x270 . 48"x106" - RETT.


EKXTREME TOP SOLUTION	EKXTREME	EKXTREME	EKXTREME	EKXTREME	EKXTREME	EKXTREME	EKXTREME	TH2.0	TH2.0	TH2.0	TH2.0	TH2.0	TH2.0	TH2.0	
163x324 64"x127"	163x324 64"x127"	160x320 63"x126"	120x270 48"x106"	120x270 48"x106"	80x180 32"x71"	120x120 48"x48"	120x120 48"x48"	60x120 24"x48"	60x120 24"x48"	60x120 24"x48"	60x60 24"x24"	60x60 24"x24"	60x60 24"x24"	30x60 12"x24"	30x60 12"x24"
12 mm	12 mm	6 mm	6 mm	6 mm	9 mm	9 mm	9 mm	9 mm	9 mm	20 mm	9 mm	9 mm	20 mm	9 mm	9 mm
NON RETTIFICATO NON RECTIFIED NON RECTIFIÉ NICHT REKTIFIZIERT	NON RETTIFICATO NON RECTIFIED NON RECTIFIÉ NICHT REKTIFIZIERT	LAPPATO CAMPO PIENO SEMI-POLISHED SEMI-POLI BRILLANT GELÄPPT	LAPPATO CAMPO PIENO SEMI-POLISHED SEMI-POLI BRILLANT GELÄPPT	RETTIFICATO RECTIFIED RECTIFIÉ REKTIFIZIERT	LAPPATO CAMPO PIENO SEMI-POLISHED SEMI-POLI BRILLANT GELÄPPT	LAPPATO CAMPO PIENO SEMI-POLISHED SEMI-POLI BRILLANT GELÄPPT	RETTIFICATO RECTIFIED RECTIFIÉ REKTIFIZIERT	LAPPATO CAMPO PIENO SEMI-POLISHED SEMI-POLI BRILLANT GELÄPPT	RETTIFICATO RECTIFIED RECTIFIÉ REKTIFIZIERT	RETTIFICATO RECTIFIED RECTIFIÉ REKTIFIZIERT	LAPPATO CAMPO PIENO SEMI-POLISHED SEMI-POLI BRILLANT GELÄPPT	RETTIFICATO RECTIFIED RECTIFIÉ REKTIFIZIERT	RETTIFICATO RECTIFIED RECTIFIÉ REKTIFIZIERT	LAPPATO CAMPO PIENO SEMI-POLISHED SEMI-POLI BRILLANT GELÄPPT	RETTIFICATO RECTIFIED RECTIFIÉ REKTIFIZIERT
LAPPATO CAMPO PIENO SEMI-POLISHED SEMI-POLI BRILLANT GELÄPPT	SILK														
CALACATTA 194,44	CALACATTA 169,75	CALACATTA 123,46	CALACATTA 98,77	R9 CALACATTA 74,07	CALACATTA 80,25	CALACATTA 77,16	R9 CALACATTA 58,64	CALACATTA 58,64	R9 CALACATTA 44,75	R11 CALACATTA 61,73	CALACATTA 47,84	R9 CALACATTA 30,86	R11 CALACATTA 52,47	CALACATTA 44,75	R9 CALACATTA 27,16

DECORI - DECORS - DECORS - DEKORE

MOSAICO 36 PZ. (5x5)	MOSAICO 36 PZ. (5x5)	MOSAICO ESAGONI	MOSAICO ESAGONI
30x30 12"x12"	30x30 12"x12"	26x30 10"x12"	26x30 10"x12"
LAPPATO CAMPO PIENO SEMI-POLISHED SEMI-POLI BRILLANT GELÄPPT	NATURALE NATURAL NATUREL NATUR	LAPPATO CAMPO PIENO SEMI-POLISHED SEMI-POLI BRILLANT GELÄPPT	NATURALE NATURAL NATUREL NATUR
CALACATTA 15,43	CALACATTA 12,04	CALACATTA 24,69	CALACATTA 20,06

PEZZI SPECIALI - TRIMS - PIÈCES SPÉCIALES - FORMSTÜCKE

BATTISCOPIA	BATTISCOPIA
6,5x120 2 ⁹ / ₁₆ x48"	7,5x60 3"x24"
LAPPATO CAMPO PIENO SEMI-POLISHED SEMI-POLI BRILLANT GELÄPPT	LAPPATO CAMPO PIENO SEMI-POLISHED SEMI-POLI BRILLANT GELÄPPT
CALACATTA 24,07	CALACATTA 8,64

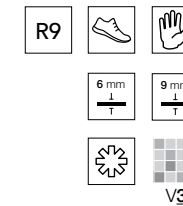


PAVIMENTO . FLOOR: TH2.0 Calacatta 60x60. 24"x24" - RETT.



CALACATTA GOLD

GRES PORCELLANATO COLORATO IN MASSA
 PORCELAIN STONEWARE COLOURED IN BODY
 GRÈS CÉRAME COLORÉ DANS LA MASSE
 DURCHFÄRBTES FEINSTEINZEUG



60x120 . 24"x48"
 60x60 . 24"x24"
 30x60 . 12"x24"


EKXTREME
 160x320 . 63"x126"
 120x270 . 48"x106"
 120x270 . 48"x106" Book-Match
 80x180 . 32"x71"
 120x120 . 48"x48"

RIVESTIMENTO . WALL TILE:
 Calacatta Gold 120x120 . 48"x48" - LCP



MARMO

CALACATTA GOLD



RIVESTIMENTO . WALL TILE: Calacatta Gold 30x60 . 12"x24" - RETT.

<p>EKXTREME</p>	<p>EKXTREME</p>	<p>BOOK-MATCH 120x270 48"x106" 6 mm LAPPATO CAMPO PIENO SEMI-POLISHED SEMI-POLI BRILLANT GELÄPPT CALACATTA GOLD 114,20</p>	<p>120x270 48"x106" 6 mm RETTIFICATO RECTIFIED RECTIFIÉ REKTIFIZIERT R9 CALACATTA GOLD 74,07</p>	<p>EKXTREME</p>	<p>80x180 32"x71" 9 mm LAPPATO CAMPO PIENO SEMI-POLISHED SEMI-POLI BRILLANT GELÄPPT CALACATTA GOLD 80,25</p>	<p>EKXTREME</p>	<p>120x120 48"x48" 9 mm LAPPATO CAMPO PIENO SEMI-POLISHED SEMI-POLI BRILLANT GELÄPPT CALACATTA GOLD 77,16</p>		<p>60x120 24"x48" 9 mm LAPPATO CAMPO PIENO SEMI-POLISHED SEMI-POLI BRILLANT GELÄPPT CALACATTA GOLD 58,64</p>	<p>60x120 24"x48" 9 mm RETTIFICATO RECTIFIED RECTIFIÉ REKTIFIZIERT R9 CALACATTA GOLD 44,75</p>		<p>60x60 24"x24" 9 mm LAPPATO CAMPO PIENO SEMI-POLISHED SEMI-POLI BRILLANT GELÄPPT CALACATTA GOLD 47,84</p>	<p>60x60 24"x24" 9 mm RETTIFICATO RECTIFIED RECTIFIÉ REKTIFIZIERT R9 CALACATTA GOLD 30,86</p>		<p>30x60 12"x24" 9 mm LAPPATO CAMPO PIENO SEMI-POLISHED SEMI-POLI BRILLANT GELÄPPT CALACATTA GOLD 44,75</p>	<p>30x60 12"x24" 9 mm RETTIFICATO RECTIFIED RECTIFIÉ REKTIFIZIERT R9 CALACATTA GOLD 27,16</p>
-----------------	-----------------	--	---	-----------------	--	-----------------	---	--	--	---	--	---	--	--	---	--

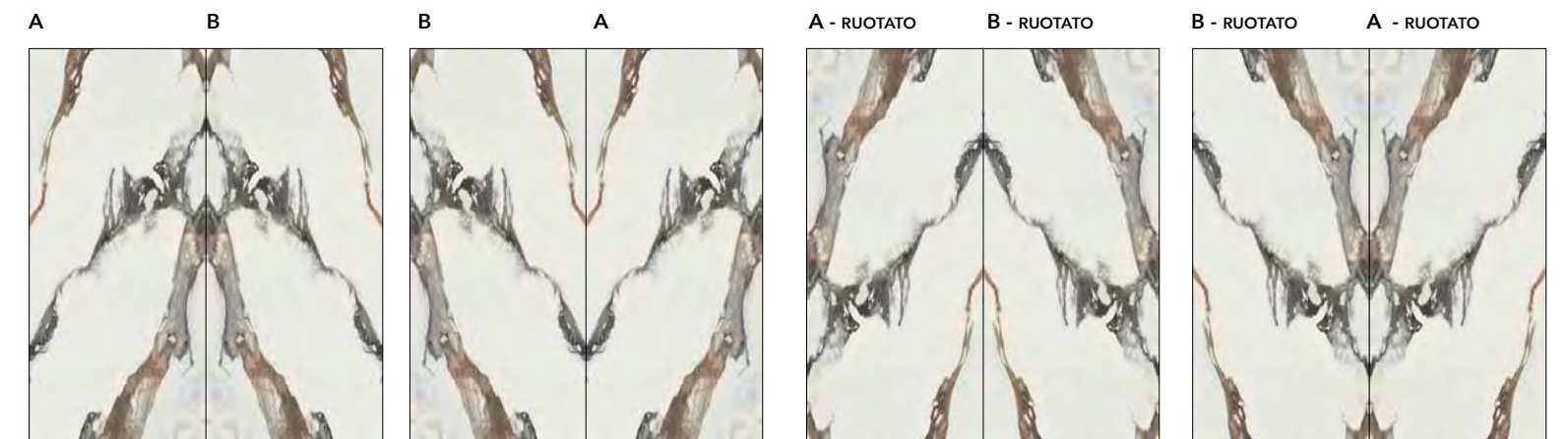
DECORI - DECORS - DECORS - DEKORE

<p>MOSAICO 36 PZ. (5x5) 30x30 12"x12" NATURALE NATURAL NATUREL NATUR CALACATTA GOLD 12,04</p>	<p>MOSAICO ESAGONI 26x30 10"x12" LAPPATO CAMPO PIENO SEMI-POLISHED SEMI-POLI BRILLANT GELÄPPT CALACATTA GOLD 24,69</p>	<p>MOSAICO ESAGONI 26x30 10"x12" NATURALE NATURAL NATUREL NATUR CALACATTA GOLD 20,06</p>
--	---	---

PEZZI SPECIALI - TRIMS - PIÈCES SPÉCIALES - FORMSTÜCKE

<p>BATTISCOPIA 6,5x120 2"⁹/₁₆"x48" LAPPATO CAMPO PIENO SEMI-POLISHED SEMI-POLI BRILLANT GELÄPPT CALACATTA GOLD 24,07</p>

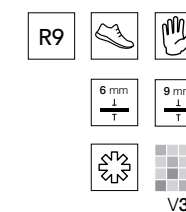
BOOK-MATCH - 120X270 . 48"X106" - COMBINAZIONI





CALACATTA OCEANIC

GRES PORCELLANATO COLORATO IN MASSA
PORCELAIN STONEWARE COLOURED IN BODY
GRÈS CÉRAME COLORÉ DANS LA MASSE
DURCHFÄRBTES FEINSTEINZEUG




60x120 . 24"x48"
60x60 . 24"x24"
30x60 . 12"x24"


EKXTREME
120x270 . 48"x106"
120x270 . 48"x106" Book-Match
120x120 . 48"x48"

RIVESTIMENTO . WALL TILE:
Calacatta Oceanic 120x270. 48"x106" - LCP
Magnetic Blue 120x270. 48"x106" - RETT.

PAVIMENTO . FLOOR:
Calacatta Oceanic 120x120. 48"x48" - LCP

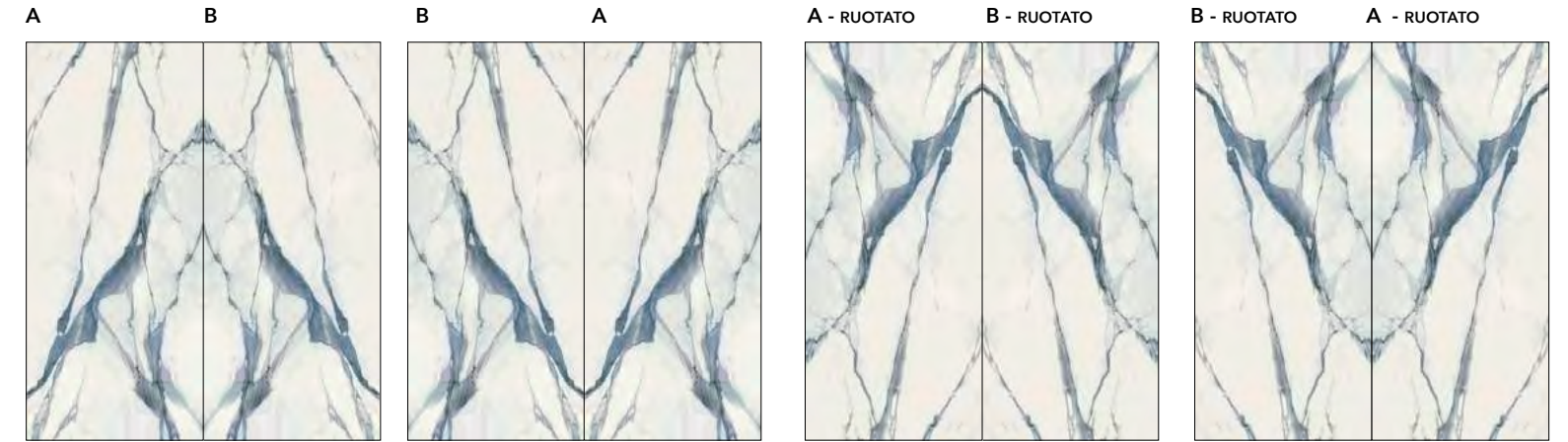


CALACATTA OCEANIC



EKXTREME	EKXTREME	EKXTREME	EKXTREME
160x320 63"x126"	120x270 48"x106"	BOOK-MATCH 120x270 48"x106"	120x270 48"x106"
6 mm	6 mm	6 mm	6 mm
LAPPATO CAMPO PIENO SEMI-POLISHED SEMI-POLI BRILLANT GELÄPPT	LAPPATO CAMPO PIENO SEMI-POLISHED SEMI-POLI BRILLANT GELÄPPT	LAPPATO CAMPO PIENO SEMI-POLISHED SEMI-POLI BRILLANT GELÄPPT	RETTIFICATO RECTIFIED RECTIFIÉ REKTIFIZIERT
			R9
CALACATTA OCEANIC	CALACATTA OCEANIC	CALACATTA OCEANIC	CALACATTA OCEANIC
123,46	98,77	114,20	74,07
			120x120 48"x48"
			9 mm
			LAPPATO CAMPO PIENO SEMI-POLISHED SEMI-POLI BRILLANT GELÄPPT
			RETTIFICATO RECTIFIED RECTIFIÉ REKTIFIZIERT
			R9
			CALACATTA OCEANIC
			77,16

BOOK-MATCH - 120X270 - 48"X106" - COMBINAZIONI



60x120 24"x48"	60x120 24"x48"	60x60 24"x24"	60x60 24"x24"	30x60 12"x24"	30x60 12"x24"
9 mm	9 mm	9 mm	9 mm	9 mm	9 mm
LAPPATO CAMPO PIENO SEMI-POLISHED SEMI-POLI BRILLANT GELÄPPT	RETTIFICATO RECTIFIED RECTIFIÉ REKTIFIZIERT	LAPPATO CAMPO PIENO SEMI-POLISHED SEMI-POLI BRILLANT GELÄPPT	RETTIFICATO RECTIFIED RECTIFIÉ REKTIFIZIERT	LAPPATO CAMPO PIENO SEMI-POLISHED SEMI-POLI BRILLANT GELÄPPT	RETTIFICATO RECTIFIED RECTIFIÉ REKTIFIZIERT
	R9		R9		R9
CALACATTA OCEANIC	CALACATTA OCEANIC	CALACATTA OCEANIC	CALACATTA OCEANIC	CALACATTA OCEANIC	CALACATTA OCEANIC
58,64	44,75	47,84	30,86	44,75	27,16

DECORI - DECORS - DECORS - DEKORE

MOSAICO 36 PZ. (5x5)	MOSAICO 36 PZ. (5x5)	MOSAICO ESAGONI	MOSAICO ESAGONI	MOSAICO HERRINGBONE
30x30 12"x12"	30x30 12"x12"	26x30 10"x12"	26x30 10"x12"	33,5x33,5 13"x13"
LAPPATO CAMPO PIENO SEMI-POLISHED SEMI-POLI BRILLANT GELÄPPT	NATURALE NATURAL NATUREL NATUR	LAPPATO CAMPO PIENO SEMI-POLISHED SEMI-POLI BRILLANT GELÄPPT	NATURALE NATURAL NATUREL NATUR	NATURALE NATURAL NATUREL NATUR
CALACATTA OCEANIC	CALACATTA OCEANIC	CALACATTA OCEANIC	CALACATTA OCEANIC	CALACATTA OCEANIC
15,43	12,04	24,69	20,06	19,44

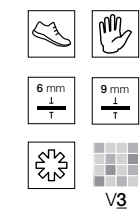
PEZZI SPECIALI - TRIMS - PIÈCES SPÉCIALES - FORMSTÜCKE

BATTISCOPIA	BATTISCOPIA	BATTISCOPIA
6,5x120 2" ⁹ / ₁₆ x48"	7,5x60 3"x24"	7,5x60 3"x24"
LAPPATO CAMPO PIENO SEMI-POLISHED SEMI-POLI BRILLANT GELÄPPT	LAPPATO CAMPO PIENO SEMI-POLISHED SEMI-POLI BRILLANT GELÄPPT	RETTIFICATO RECTIFIED RECTIFIÉ REKTIFIZIERT
CALACATTA OCEANIC	CALACATTA OCEANIC	CALACATTA OCEANIC
24,07	8,64	7,41



CALACATTA MINT

GRES PORCELLANATO COLORATO IN MASSA
 PORCELAIN STONEWARE COLOURED IN BODY
 GRÈS CÉRAME COLORÉ DANS LA MASSE
 DURCHFÄRBTES FEINSTEINZEUG



60x120 . 24"x48"
 60x60 . 24"x24"
 30x60 . 12"x24"



EKXTREME
 120x270 . 48"x106"
 120x270 . 48"x106" Book-Match



TAVOLINI . ROUND TABLES:
 Bernini 12 mm - LCP

PAVIMENTO . FLOOR:
 Calacatta Mint 60x120 . 24"x48" - LCP

CALACATTA MINT



120x270
48"x106"

6 mm

LAPPATO CAMPO PIENO
SEMI-POLISHED
SEMI-POLI BRILLANT
GELÁPPT

CALACATTA MINT

98,77

BOOK-MATCH
120x270
48"x106"

6 mm

LAPPATO CAMPO PIENO
SEMI-POLISHED
SEMI-POLI BRILLANT
GELÁPPT

CALACATTA MINT

114,20



60x120
24"x48"

9 mm

LAPPATO CAMPO PIENO
SEMI-POLISHED
SEMI-POLI BRILLANT
GELÁPPT

CALACATTA MINT

58,64



60x60
24"x24"

9 mm

LAPPATO CAMPO PIENO
SEMI-POLISHED
SEMI-POLI BRILLANT
GELÁPPT

CALACATTA MINT

47,84



30x60
12"x24"

9 mm

LAPPATO CAMPO PIENO
SEMI-POLISHED
SEMI-POLI BRILLANT
GELÁPPT

CALACATTA MINT

44,75

DECORI - DECORS - DECORS - DEKORE

PEZZI SPECIALI - TRIMS - PIÈCES SPÉCIALES - FORMSTÜCKE



MOSAICO
36 PZ.
(5x5)

30x30
12"x12"

LAPPATO CAMPO PIENO
SEMI-POLISHED
SEMI-POLI BRILLANT
GELÁPPT

CALACATTA MINT

15,43



BATTISCOPIA

6,5x120
2"⁹/₁₆"x48"

LAPPATO CAMPO PIENO
SEMI-POLISHED
SEMI-POLI BRILLANT
GELÁPPT

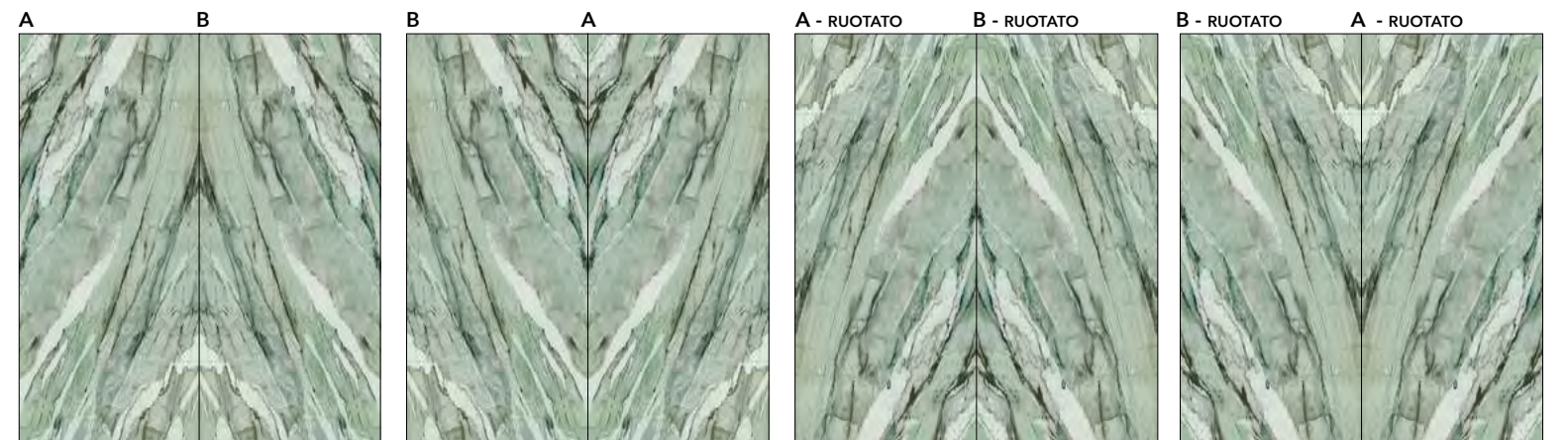
CALACATTA MINT

24,07



RIVESTIMENTO . WALL TILE: Calacatta Mint 120x270 . 48"x106" - LCP | TOP: Total White + Total Black 12 mm - SILK

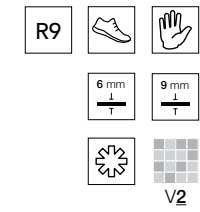
BOOK-MATCH - 120X270 . 48"X106" - COMBINAZIONI






CALACATTA CENERINO

GRES PORCELLANATO COLORATO IN MASSA
 PORCELAIN STONEWARE COLOURED IN BODY
 GRÈS CÉRAME COLORÉ DANS LA MASSE
 DURCHGEFÄRBTES FEINSTEINZEUG




60x120 . 24"x48"
 60x60 . 24"x24"
 30x60 . 12"x24"

EKXTREME
 120x270 . 48"x106"
 120x120 . 48"x48"



PAVIMENTO . FLOOR:
 Calacatta Cenerino 60x120 . 24"x48" - RETT.

CALACATTA CENERINO



EKXTREME

120x270
48"x106"

6 mm
LAPPATO CAMPO PIENO
SEMI-POLISHED
SEMI-POLI BRILLANT
GELÄPPT

120x270
48"x106"

6 mm
RETTIFICATO
RECTIFIED
RECTIFIÉ
REKTIFIZIERT

R9

CALACATTA CENERINO
103,40

CALACATTA CENERINO
78,70

EKXTREME

120x120
48"x48"

9 mm
LAPPATO CAMPO PIENO
SEMI-POLISHED
SEMI-POLI BRILLANT
GELÄPPT

120x120
48"x48"

9 mm
RETTIFICATO
RECTIFIED
RECTIFIÉ
REKTIFIZIERT

R9

CALACATTA CENERINO
80,25

CALACATTA CENERINO
61,73

60x120
24"x48"

9 mm
LAPPATO CAMPO PIENO
SEMI-POLISHED
SEMI-POLI BRILLANT
GELÄPPT

60x120
24"x48"

9 mm
RETTIFICATO
RECTIFIED
RECTIFIÉ
REKTIFIZIERT

R9

CALACATTA CENERINO
61,73

CALACATTA CENERINO
47,84

60x60
24"x24"

9 mm
LAPPATO CAMPO PIENO
SEMI-POLISHED
SEMI-POLI BRILLANT
GELÄPPT

60x60
24"x24"

9 mm
RETTIFICATO
RECTIFIED
RECTIFIÉ
REKTIFIZIERT

R9

CALACATTA CENERINO
49,38

CALACATTA CENERINO
32,41

30x60
12"x24"

9 mm
LAPPATO CAMPO PIENO
SEMI-POLISHED
SEMI-POLI BRILLANT
GELÄPPT

30x60
12"x24"

9 mm
RETTIFICATO
RECTIFIED
RECTIFIÉ
REKTIFIZIERT

R9

CALACATTA CENERINO
46,30

CALACATTA CENERINO
28,70



RIVESTIMENTO . WALL TILE: Calacatta Cenerino 30x60 . 12"x24" - RETT.

DECORI - DECORS - DECORS - DEKORE

MOSAICO
36 PZ.
(5x5)

30x30
12"x12"

LAPPATO CAMPO PIENO
SEMI-POLISHED
SEMI-POLI BRILLANT
GELÄPPT

CALACATTA CENERINO
15,43

MOSAICO
ESAGONI

26x30
10"x12"

LAPPATO CAMPO PIENO
SEMI-POLISHED
SEMI-POLI BRILLANT
GELÄPPT

CALACATTA CENERINO
24,69

MOSAICO
DOUBLE EXA

19,5x25,4
8"x10"

LAPPATO CAMPO PIENO
SEMI-POLISHED
SEMI-POLI BRILLANT
GELÄPPT

CALACATTA CENERINO
30,86

PEZZI SPECIALI - TRIMS - PIÈCES SPÉCIALES - FORMSTÜCKE

BATTISCOPIA

6,5x120
2"⁹/₁₆"x48"

LAPPATO CAMPO PIENO
SEMI-POLISHED
SEMI-POLI BRILLANT
GELÄPPT

CALACATTA CENERINO
24,07

BATTISCOPIA

7,5x60
3"x24"

LAPPATO CAMPO PIENO
SEMI-POLISHED
SEMI-POLI BRILLANT
GELÄPPT

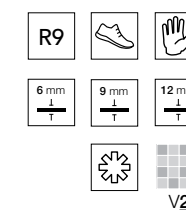
CALACATTA CENERINO
8,64



RIVESTIMENTO . WALL TILE: Calacatta Cenerino Mosaico Double Exa - LCP | TOP: Concept Pearl

DOLOMITE

GRES PORCELLANATO COLORATO IN MASSA
PORCELAIN STONEWARE COLOURED IN BODY
GRÈS CÉRAME COLORÉ DANS LA MASSE
DURCHFÄRBTES FEINSTEINZEUG



60x120 . 24"x48"
60x60 . 24"x24"
30x60 . 12"x24"
9,9x30,2 . 4"x12"

TOP SOLUTION
163x324 . 64"x127"

EKXTREME
160x320 . 63"x126"
120x270 . 48"x106"
80x180 . 32"x71"
120x120 . 48"x48"


PAVIMENTO . FLOOR:
Dolomite 60x120 . 24"x48" - RETT.



MARMO

DOLOMITE



 <p>EKXTREME TOP SOLUTION</p> <p>163x324 64"x127"</p> <p>12 mm</p> <p>NON RETTIFICATO NON RECTIFIED NON RECTIFIÉ NICHT REKTIFIZIERT</p> <p>LAPPATO CAMPO PIENO SEMI-POLISHED SEMI-POLI BRILLANT GELÄPPT</p> <p>DOLOMITE 194,44</p>	<p>EKXTREME</p> <p>163x324 64"x127"</p> <p>12 mm</p> <p>NON RETTIFICATO NON RECTIFIED NON RECTIFIÉ NICHT REKTIFIZIERT</p> <p>SILK</p> <p>DOLOMITE 169,75</p>	<p>EKXTREME</p> <p>160x320 63"x126"</p> <p>6 mm</p> <p>LAPPATO CAMPO PIENO SEMI-POLISHED SEMI-POLI BRILLANT GELÄPPT</p> <p>DOLOMITE 123,46</p>	<p>EKXTREME</p> <p>120x270 48"x106"</p> <p>6 mm</p> <p>LAPPATO CAMPO PIENO SEMI-POLISHED SEMI-POLI BRILLANT GELÄPPT</p> <p>DOLOMITE 98,77</p>	<p>EKXTREME</p> <p>120x270 48"x106"</p> <p>6 mm</p> <p>RETTIFICATO RECTIFIED RECTIFIÉ REKTIFIZIERT</p> <p>R9</p> <p>DOLOMITE 74,07</p>	<p>EKXTREME</p> <p>80x180 32"x71"</p> <p>9 mm</p> <p>LAPPATO CAMPO PIENO SEMI-POLISHED SEMI-POLI BRILLANT GELÄPPT</p> <p>DOLOMITE 80,25</p>	<p>EKXTREME</p> <p>120x120 48"x48"</p> <p>9 mm</p> <p>LAPPATO CAMPO PIENO SEMI-POLISHED SEMI-POLI BRILLANT GELÄPPT</p> <p>DOLOMITE 77,16</p>	<p>R9</p> <p>120x120 48"x48"</p> <p>9 mm</p> <p>RETTIFICATO RECTIFIED RECTIFIÉ REKTIFIZIERT</p> <p>DOLOMITE 58,64</p>	<p>60x120 24"x48"</p> <p>9 mm</p> <p>LAPPATO CAMPO PIENO SEMI-POLISHED SEMI-POLI BRILLANT GELÄPPT</p> <p>DOLOMITE 58,64</p>	<p>R9</p> <p>60x120 24"x48"</p> <p>9 mm</p> <p>RETTIFICATO RECTIFIED RECTIFIÉ REKTIFIZIERT</p> <p>DOLOMITE 44,75</p>	<p>60x60 24"x24"</p> <p>9 mm</p> <p>LAPPATO CAMPO PIENO SEMI-POLISHED SEMI-POLI BRILLANT GELÄPPT</p> <p>DOLOMITE 47,84</p>	<p>R9</p> <p>60x60 24"x24"</p> <p>9 mm</p> <p>RETTIFICATO RECTIFIED RECTIFIÉ REKTIFIZIERT</p> <p>DOLOMITE 30,86</p>	<p>30x60 12"x24"</p> <p>9 mm</p> <p>LAPPATO CAMPO PIENO SEMI-POLISHED SEMI-POLI BRILLANT GELÄPPT</p> <p>DOLOMITE 44,75</p>	<p>R9</p> <p>30x60 12"x24"</p> <p>9 mm</p> <p>RETTIFICATO RECTIFIED RECTIFIÉ REKTIFIZIERT</p> <p>DOLOMITE 27,16</p>	<p>R9</p> <p>9,9x30,2 4"x12"</p> <p>9 mm</p> <p>RETTIFICATO RECTIFIED RECTIFIÉ REKTIFIZIERT</p> <p>DOLOMITE 55,56</p>
---	--	--	---	--	---	--	---	--	--	---	---	---	---	---



RIVESTIMENTO . WALL TILE: Mosaico Basket - LCP | TOP: Marquiña Black 12 mm - LCP

MARMO

DECORI - DECORS - DECORS - DEKORE



MOSAICO
36 PZ.
(5x5)

30x30
12"x12"

NATURALE
NATURAL
NATUREL
NATUR

DOLOMITE
12,04



MOSAICO
BASKET

30x30
12"x12"

LAPPATO CAMPO PIENO
SEMI-POLISHED
SEMI-POLI BRILLANT
GELÄPPT

DOLOMITE
23,15



MOSAICO
ESAGONI

26x30
10"x12"

NATURALE
NATURAL
NATUREL
NATUR

DOLOMITE
20,06



PEZZI SPECIALI - TRIMS - PIÈCES SPÉCIALES - FORMSTÜCKE



BATTISCOPA

7,5x60
3"x24"

LAPPATO CAMPO PIENO
SEMI-POLISHED
SEMI-POLI BRILLANT
GELÄPPT

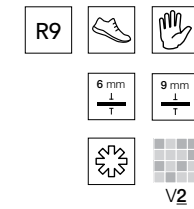
DOLOMITE
8,64



TOP: Dolomite 12 mm - LCP

LASA

GRES PORCELLANATO COLORATO IN MASSA
PORCELAIN STONEWARE COLOURED IN BODY
GRÈS CÉRAME COLORÉ DANS LA MASSE
DURCHGEFÄRBTES FEINSTEINZEUG




60x120 . 24"x48"

EKXTREME
160x320 . 63"x126"
120x270 . 48"x106"
80x180 . 32"x71"
120x120 . 48"x48"

RIVESTIMENTO . WALL TILE:
Lasa 120 x270 . 48"x106" - LCP









PAVIMENTO . FLOOR:
Lasa 60x120 . 24"x48" - LCP



MARMO

LASA




 EKXTREME	 EKXTREME	 EKXTREME	 EKXTREME	 EKXTREME	 EKXTREME	 EKXTREME	 EKXTREME
160x320 63"x126" 6 mm LAPPATO CAMPO PIENO SEMI-POLISHED SEMI-POLI BRILLANT GELÄPPT LASA 123,46	120x270 48"x106" 6 mm LAPPATO CAMPO PIENO SEMI-POLISHED SEMI-POLI BRILLANT GELÄPPT LASA 98,77	120x270 48"x106" 6 mm RETTIFICATO RECTIFIED RECTIFIÉ REKTIFIZIERT R9 LASA 74,07	80x180 32"x71" 9 mm LAPPATO CAMPO PIENO SEMI-POLISHED SEMI-POLI BRILLANT GELÄPPT LASA 80,25	120x120 48"x48" 9 mm LAPPATO CAMPO PIENO SEMI-POLISHED SEMI-POLI BRILLANT GELÄPPT LASA 77,16	120x120 48"x48" 9 mm RETTIFICATO RECTIFIED RECTIFIÉ REKTIFIZIERT R9 LASA 58,64	60x120 24"x48" 9 mm LAPPATO CAMPO PIENO SEMI-POLISHED SEMI-POLI BRILLANT GELÄPPT LASA 58,64	60x120 24"x48" 9 mm RETTIFICATO RECTIFIED RECTIFIÉ REKTIFIZIERT R9 LASA 44,75

DECORI - DECORS - DECORS - DEKORE

 MOSAICO 36 PZ. (5x5) 30x30 12"x12" LAPPATO CAMPO PIENO SEMI-POLISHED SEMI-POLI BRILLANT GELÄPPT LASA 15,43 	 MOSAICO BASKET 30x30 12"x12" LAPPATO CAMPO PIENO SEMI-POLISHED SEMI-POLI BRILLANT GELÄPPT LASA 23,15 
--	---

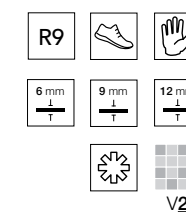
PEZZI SPECIALI - TRIMS - PIÈCES SPÉCIALES - FORMSTÜCKE

 BATTISCOPIA 6,5x120 2" ⁹ / ₁₆ x48" LAPPATO CAMPO PIENO SEMI-POLISHED SEMI-POLI BRILLANT GELÄPPT LASA 24,07 	 BATTISCOPIA 7,5x60 3"x24" LAPPATO CAMPO PIENO SEMI-POLISHED SEMI-POLI BRILLANT GELÄPPT LASA 8,64 
--	--



RIVESTIMENTO . WALL TILE: Lasa 120x270 . 48"x106" - LCP | PAVIMENTO . FLOOR: Parker Smoke 120x120 . 48"x48" - RETT.

GRES PORCELLANATO COLORATO IN MASSA
PORCELAIN STONEWARE COLOURED IN BODY
GRÈS CÉRAME COLORÉ DANS LA MASSE
DURCHGEFÄRBTES FEINSTEINZEUG



60x120 . 24"x48"
60x60 . 24"x24"
30x60 . 12"x24"

TOP SOLUTION

163x324 . 64"x127"
163x324 . 64"x127" Book-Match

EKXTREME


160x320 . 63"x126"
160x320 . 63"x126" Book-Match
120x270 . 48"x106"
120x270 . 48"x106" Book-Match
80x180 . 32"x71"
120x120 . 48"x48"

RIVESTIMENTO . WALL TILE:
Bernini 60x120 . 24"x48" - LCP

PAVIMENTO . FLOOR:
Bernini 120x120 . 48"x48" - LCP



BERNINI



TOP: Bernini 12 mm - LCP

EKKXTREME TOP SOLUTION		EKKXTREME		EKKXTREME		EKKXTREME		EKKXTREME		EKKXTREME		EKKXTREME		EKKXTREME			
163x324 64"x127"	BOOK-MATCH 163x324 64"x127"	163x324 64"x127"	BOOK-MATCH 163x324 64"x127"	160x320 63"x126"	BOOK-MATCH 160x320 63"x126"	120x270 48"x106"	BOOK-MATCH 120x270 48"x106"	120x270 48"x106"	80x180 32"x71"	120x120 48"x48"	120x120 48"x48"	60x120 24"x48"	60x120 24"x48"	60x60 24"x24"	60x60 24"x24"	30x60 12"x24"	30x60 12"x24"
12 mm	12 mm	12 mm	12 mm	6 mm	6 mm	6 mm	6 mm	6 mm	9 mm	9 mm	9 mm	9 mm	9 mm	9 mm	9 mm	9 mm	9 mm
NON RETTIFICATO NON RECTIFIED NON RECTIFIÉ NICHT REKTIFIZIERT	NON RETTIFICATO NON RECTIFIED NON RECTIFIÉ NICHT REKTIFIZIERT	NON RETTIFICATO NON RECTIFIED NON RECTIFIÉ NICHT REKTIFIZIERT	NON RETTIFICATO NON RECTIFIED NON RECTIFIÉ NICHT REKTIFIZIERT	LCP SEMI-POLISHED SEMI-POLI BRILLANT GELÄPPT	LCP SEMI-POLISHED SEMI-POLI BRILLANT GELÄPPT	LCP SEMI-POLISHED SEMI-POLI BRILLANT GELÄPPT	LCP SEMI-POLISHED SEMI-POLI BRILLANT GELÄPPT	RETTIFICATO RECTIFIED RECTIFIÉ REKTIFIZIERT	LCP SEMI-POLISHED SEMI-POLI BRILLANT GELÄPPT	LCP SEMI-POLISHED SEMI-POLI BRILLANT GELÄPPT	RETTIFICATO RECTIFIED RECTIFIÉ REKTIFIZIERT	LCP SEMI-POLISHED SEMI-POLI BRILLANT GELÄPPT	RETTIFICATO RECTIFIED RECTIFIÉ REKTIFIZIERT	LCP SEMI-POLISHED SEMI-POLI BRILLANT GELÄPPT	RETTIFICATO RECTIFIED RECTIFIÉ REKTIFIZIERT	LCP SEMI-POLISHED SEMI-POLI BRILLANT GELÄPPT	RETTIFICATO RECTIFIED RECTIFIÉ REKTIFIZIERT
LCP SEMI-POLISHED SEMI-POLI BRILLANT GELÄPPT	LCP SEMI-POLISHED SEMI-POLI BRILLANT GELÄPPT	SILK	SILK					R9			R9		R9		R9		R9
BERNINI 194,44	BERNINI 209,88	BERNINI 169,75	BERNINI 185,19	BERNINI 123,46	BERNINI 138,89	BERNINI 98,77	BERNINI 114,20	BERNINI 74,07	BERNINI 80,25	BERNINI 77,16	BERNINI 58,64	BERNINI 58,64	BERNINI 44,75	BERNINI 47,84	BERNINI 30,86	BERNINI 44,75	BERNINI 27,16

DECORI DECORS DECORS DEKORE



MOSAICO
36 PZ.
(5x5)

30x30
12"x12"

LAPPATO CAMPO PIENO
SEMI-POLISHED
SEMI-POLI BRILLANT
GELÄPPT

BERNINI
15,43



MOSAICO
36 PZ.
(5x5)

30x30
12"x12"

NATURALE
NATURAL
NATUREL
NATUR

BERNINI
12,04



MOSAICO
ESAGONI

26x30
10"x12"

LAPPATO CAMPO PIENO
SEMI-POLISHED
SEMI-POLI BRILLANT
GELÄPPT

BERNINI
24,69



MOSAICO
ESAGONI

26x30
10"x12"

NATURALE
NATURAL
NATUREL
NATUR

BERNINI
20,06



PEZZI SPECIALI TRIMS PIÈCES SPÉCIALES FORMSTÜCKE



BATTISCOPA

6,5x120
2⁹/₁₆"x48"

LAPPATO CAMPO PIENO
SEMI-POLISHED
SEMI-POLI BRILLANT
GELÄPPT

BERNINI
24,07



BATTISCOPA


7,5x60
3"x24"

LAPPATO CAMPO PIENO
SEMI-POLISHED
SEMI-POLI BRILLANT
GELÄPPT

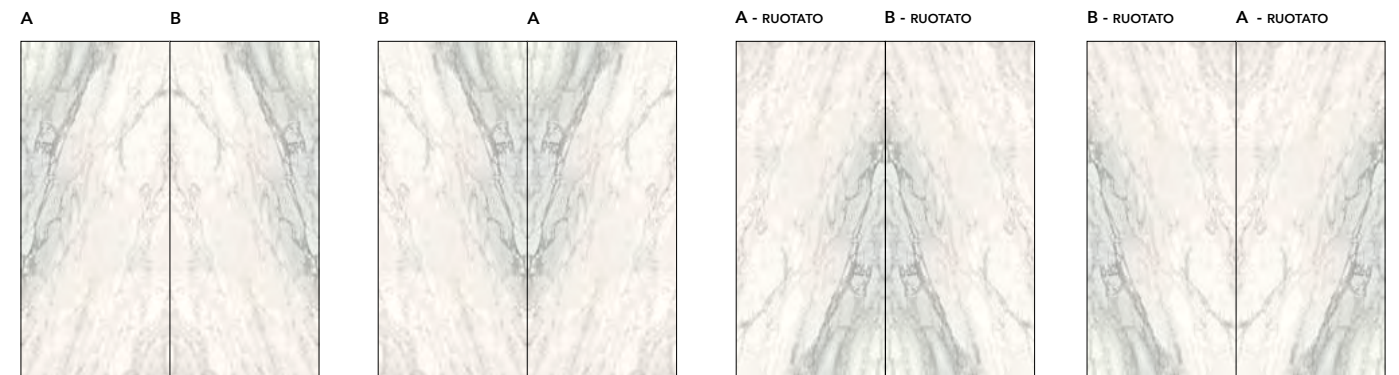
BERNINI
8,64



BOOK-MATCH - 160X320 . 63"X126"



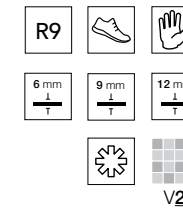
BOOK-MATCH - 120X270 . 48"X106" - COMBINAZIONI





STATUARIO IMPERIALE

GRES PORCELLANATO COLORATO IN MASSA
 PORCELAIN STONEWARE COLOURED IN BODY
 GRÈS CÉRAME COLORÉ DANS LA MASSE
 DURCHGEFÄRBTES FEINSTEINZEUG



60x120 . 24"x48"



TOP SOLUTION
 163x324 . 64"x127"

EKXTREME
 160x320 . 63"x126"
 120x270 . 48"x106"
 80x180 . 32"x71"
 120x120 . 48"x48"




PAVIMENTO . FLOOR:
 Statuario Imperiale 60x120 . 24"x48" - LCP

STATUARIO IMPERIALE




163x324
64"x127"
12 mm
NON RETTIFICATO
NON RECTIFIED
NON RECTIFIÉ
NICHT REKTIFIZIERT

STATUARIO IMPERIALE
169,75



160x320
63"x126"
6 mm
LAPPATO CAMPO PIENO
SEMI-POLISHED
SEMI-POLI BRILLANT
GELÄPPT

STATUARIO IMPERIALE
123,46



120x270
48"x106"
6 mm
LAPPATO CAMPO PIENO
SEMI-POLISHED
SEMI-POLI BRILLANT
GELÄPPT

STATUARIO IMPERIALE
98,77

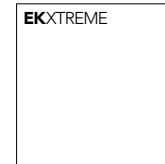
120x270
48"x106"
6 mm
RETTIFICATO
RECTIFIED
RECTIFIÉ
REKTIFIZIERT

R9
STATUARIO IMPERIALE
74,07



80x180
32"x71"
9 mm
LAPPATO CAMPO PIENO
SEMI-POLISHED
SEMI-POLI BRILLANT
GELÄPPT

STATUARIO IMPERIALE
80,25



120x120
48"x48"
9 mm
LAPPATO CAMPO PIENO
SEMI-POLISHED
SEMI-POLI BRILLANT
GELÄPPT

STATUARIO IMPERIALE
77,16




60x120
24"x48"
9 mm
LAPPATO CAMPO PIENO
SEMI-POLISHED
SEMI-POLI BRILLANT
GELÄPPT

STATUARIO IMPERIALE
58,64

60x120
24"x48"
9 mm
RETTIFICATO
RECTIFIED
RECTIFIÉ
REKTIFIZIERT

R9
STATUARIO IMPERIALE
44,75



RIVESTIMENTO . WALL TILE: Statuario Imperiale 120x270 . 48"x106" - LCP

DECORI - DECORS - DECORS - DEKORE



MOSAICO
36 PZ.
(5x5)

30x30
12"x12"

LAPPATO CAMPO PIENO
SEMI-POLISHED
SEMI-POLI BRILLANT
GELÄPPT

STATUARIO IMPERIALE
15,43



MOSAICO
ESAGONI

26x30
10"x12"

LAPPATO CAMPO PIENO
SEMI-POLISHED
SEMI-POLI BRILLANT
GELÄPPT

STATUARIO IMPERIALE
24,69



PEZZI SPECIALI - TRIMS - PIÈCES SPÉCIALES - FORMSTÜCKE




BATTISCOPIA

6,5x120
2⁹/₁₆"x48"

LAPPATO CAMPO PIENO
SEMI-POLISHED
SEMI-POLI BRILLANT
GELÄPPT

STATUARIO IMPERIALE
24,07



BATTISCOPIA

6,5x120
2⁹/₁₆"x48"

RETTIFICATO
RECTIFIED
RECTIFIÉ
REKTIFIZIERT

STATUARIO IMPERIALE
18,52



BATTISCOPIA

7,5x60
3"x24"

LAPPATO CAMPO PIENO
SEMI-POLISHED
SEMI-POLI BRILLANT
GELÄPPT

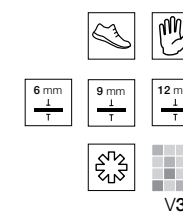
STATUARIO IMPERIALE
8,64



PAVIMENTO . FLOOR: Statuario Imperiale 120x120 . 48"x48" - LCP | RIVESTIMENTO . WALL TILE: Statuario Imperiale 120x270 . 48"x106" - LCP | TOP: Statuario Imperiale 12 mm - SILK

AGATA

GRES PORCELLANATO COLORATO IN MASSA
PORCELAIN STONEWARE COLOURED IN BODY
GRÈS CÉRAME COLORÉ DANS LA MASSE
DURCHGEFÄRBTES FEINSTEINZEUG



60x120 . 24"x48"

TOP SOLUTION

163x324 . 64"x127"

163x324 . 64"x127" Book-Match

EKXTREME

160x320 . 63"x126"


160x320 . 63"x126" Book-Match

120x270 . 48"x106"

120x270 . 48"x106" Book-Match





OYSTER



BLUE

PAVIMENTO . FLOOR:
Agata Blue 60x120 . 24"x48" - LCP

AGATA



163x324
64"x127"

12 mm

NON RETTIFICATO
NON RECTIFIED
NON RECTIFIÉ
NICHT REKTIFIZIERTT

LAPPATO CAMPO PIENO
SEMI-POLISHED
SEMI-POLI BRILLANT
GELÄPPT

BLUE
194,44

BOOK-MATCH

163x324
64"x127"

12 mm

NON RETTIFICATO
NON RECTIFIED
NON RECTIFIÉ
NICHT REKTIFIZIERTT

LAPPATO CAMPO PIENO
SEMI-POLISHED
SEMI-POLI BRILLANT
GELÄPPT

BLUE
209,88

163x324
64"x127"

12 mm

NON RETTIFICATO
NON RECTIFIED
NON RECTIFIÉ
NICHT REKTIFIZIERTT

SILK

BLUE
169,75

BOOK-MATCH


163x324
64"x127"

12 mm

NON RETTIFICATO
NON RECTIFIED
NON RECTIFIÉ
NICHT REKTIFIZIERTT

SILK

BLUE
185,19



160x320
63"x126"

6 mm

LAPPATO CAMPO PIENO
SEMI-POLISHED
SEMI-POLI BRILLANT
GELÄPPT

BLUE
123,46


BOOK-MATCH

160x320
63"x126"

6 mm

LAPPATO CAMPO PIENO
SEMI-POLISHED
SEMI-POLI BRILLANT
GELÄPPT

BLUE
138,89



120x270
48"x106"

6 mm

LAPPATO CAMPO PIENO
SEMI-POLISHED
SEMI-POLI BRILLANT
GELÄPPT

OYSTER
BLUE
98,77

BOOK-MATCH

120x270
48"x106"

6 mm

LAPPATO CAMPO PIENO
SEMI-POLISHED
SEMI-POLI BRILLANT
GELÄPPT

OYSTER
BLUE
114,20



60x120
24"x48"

9 mm

LAPPATO CAMPO PIENO
SEMI-POLISHED
SEMI-POLI BRILLANT
GELÄPPT

OYSTER
BLUE
58,64



RIVESTIMENTO . WALL TILE: Agata Blue 120x270 . 48"x106" BOOK-MATCH - LCP

DECORI - DECORS - DECORS - DEKORE



MOSAICO
36 PZ.
(5x5)

30x30
12"x12"

LAPPATO CAMPO PIENO
SEMI-POLISHED
SEMI-POLI BRILLANT
GELÄPPT

OYSTER
BLUE
15,43



MOSAICO
ESAGONI

26x30
10"x12"

LAPPATO CAMPO PIENO
SEMI-POLISHED
SEMI-POLI BRILLANT
GELÄPPT

OYSTER
BLUE
24,69



PEZZI SPECIALI - TRIMS - PIÈCES SPÉCIALES - FORMSTÜCKE



BATTISCOPIA

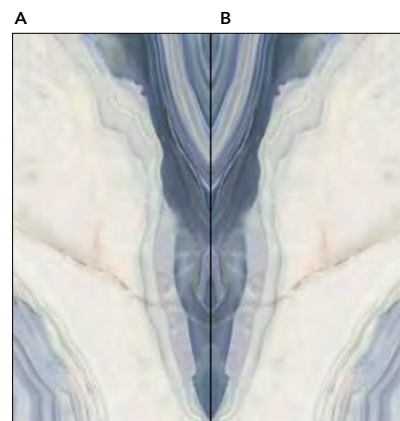
6,5x120
2"^{7/16}x48"

LAPPATO CAMPO PIENO
SEMI-POLISHED
SEMI-POLI BRILLANT
GELÄPPT

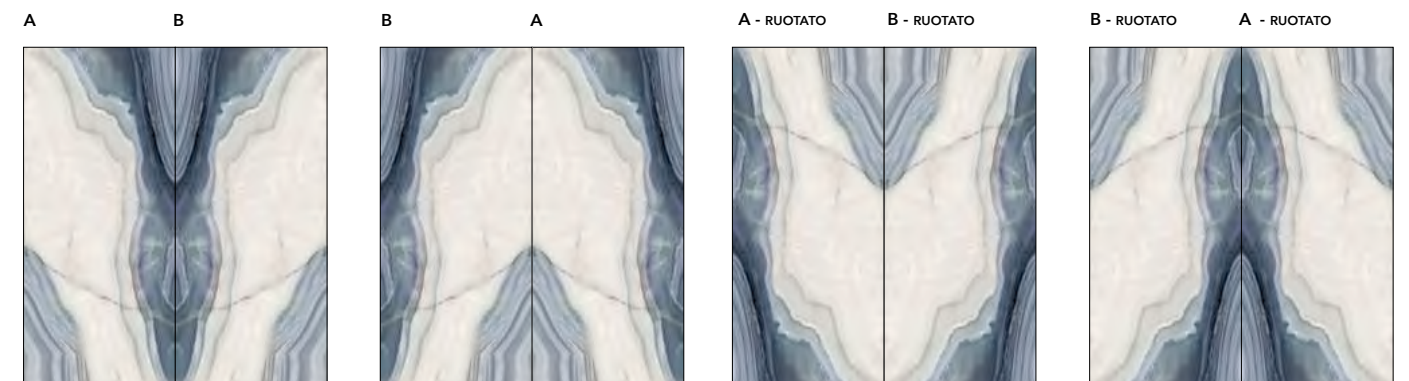
OYSTER
BLUE
24,07



BOOK-MATCH - 160X320 . 63"X126"

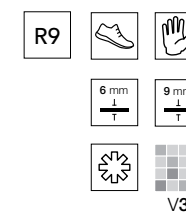


BOOK-MATCH - 120X270 . 48"X106" - COMBINAZIONI



AMAZZONITE

GRES PORCELLANATO COLORATO IN MASSA
PORCELAIN STONEWARE COLOURED IN BODY
GRÈS CÉRAME COLORÉ DANS LA MASSE
DURCHGEFÄRBTES FEINSTEINZEUG




60x120 . 24"x48"
60x60 . 24"x24"

EKXTREME
120x270 . 48"x106"
120x120 . 48"x48"

RIVESTIMENTO . WALL TILE:
Amazonite 120x270 . 48"x106" - LCP
Magnetic Bronze 120x270 . 48"x106" - RETT.

PAVIMENTO . FLOOR:
Amazonite 60x120 . 24"x48" - LCP



AMAZZONITE



EKXTREME



120x270
48"x106"

6 mm

LAPPATO CAMPO PIENO
SEMI-POLISHED
SEMI-POLI BRILLANT
GELÄPPT

AMAZZONITE

98,77

120x270
48"x106"

6 mm

RETTIFICATO
RECTIFIED
RECTIFIÉ
REKTIFIZIERT

R9

AMAZZONITE

74,07

EKXTREME

120x120
48"x48"

9 mm

LAPPATO CAMPO PIENO
SEMI-POLISHED
SEMI-POLI BRILLANT
GELÄPPT

AMAZZONITE

77,16

120x120
48"x48"

9 mm

RETTIFICATO
RECTIFIED
RECTIFIÉ
REKTIFIZIERT

R9

AMAZZONITE

58,64

60x120
24"x48"

9 mm

LAPPATO CAMPO PIENO
SEMI-POLISHED
SEMI-POLI BRILLANT
GELÄPPT

AMAZZONITE

58,64

60x120
24"x48"

9 mm

RETTIFICATO
RECTIFIED
RECTIFIÉ
REKTIFIZIERT

R9

AMAZZONITE

44,75

60x60
24"x24"

9 mm

LAPPATO CAMPO PIENO
SEMI-POLISHED
SEMI-POLI BRILLANT
GELÄPPT

AMAZZONITE

47,84

60x60
24"x24"

9 mm

RETTIFICATO
RECTIFIED
RECTIFIÉ
REKTIFIZIERT

R9

AMAZZONITE

30,86

DECORI - DECORS - DECORS - DEKORE



MOSAICO
36 PZ.
(5x5)

30x30
12"x12"

LAPPATO CAMPO PIENO
SEMI-POLISHED
SEMI-POLI BRILLANT
GELÄPPT

AMAZZONITE

15,43



MOSAICO
ESAGONI

26x30
10"x12"

LAPPATO CAMPO PIENO
SEMI-POLISHED
SEMI-POLI BRILLANT
GELÄPPT

AMAZZONITE

24,69



PEZZI SPECIALI - TRIMS - PIÈCES SPÉCIALES - FORMSTÜCKE



BATTISCOPIA

6,5x120
2"⁹/₁₆x48"

LAPPATO CAMPO PIENO
SEMI-POLISHED
SEMI-POLI BRILLANT
GELÄPPT

AMAZZONITE

24,07



BATTISCOPIA

7,5x60
3"x24"

LAPPATO CAMPO PIENO
SEMI-POLISHED
SEMI-POLI BRILLANT
GELÄPPT

AMAZZONITE

8,64



RIVESTIMENTO . WALL TILE: Amazonite 120x270 . 48"x106" - LCP | PAVIMENTO . FLOOR: Amazonite 120x120 . 48"x48" - LCP

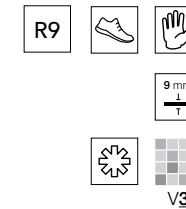


RIVESTIMENTO . WALL TILE: Amazonite 120x270 . 48"x106" - LCP




VERDE ALPI

GRES PORCELLANATO COLORATO IN MASSA
PORCELAIN STONEWARE COLOURED IN BODY
GRÈS CÉRAME COLORÉ DANS LA MASSE
DURCHGEFÄRBTES FEINSTEINZEUG



60x120 . 24"x48"
60x60 . 24"x24"

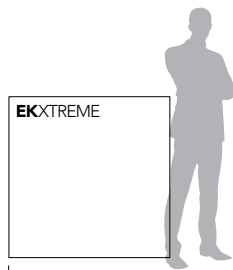

EKXTREME
120x120 . 48"x48"



RIVESTIMENTO . WALL TILE:
Verde Alpi 60x120 . 24"x48" - LCP

PAVIMENTO . FLOOR:
Verde Alpi 60x60 . 24"x24" - LCP

VERDE ALPI



EKXTREME

120x120
48"x48"

9 mm

LAPPATO CAMPO PIENO
SEMI-POLISHED
SEMI-POLI BRILLANT
GELÄPPT

VERDE ALPI

77,16

120x120
48"x48"

9 mm

RETTIFICATO
RECTIFIED
RECTIFIE
REKTIFIZIERT

R9

VERDE ALPI

58,64



60x120
24"x48"

9 mm

LAPPATO CAMPO PIENO
SEMI-POLISHED
SEMI-POLI BRILLANT
GELÄPPT

VERDE ALPI

58,64

60x120
24"x48"

9 mm

RETTIFICATO
RECTIFIED
RECTIFIE
REKTIFIZIERT

R9

VERDE ALPI

44,75



60x60
24"x24"

9 mm

LAPPATO CAMPO PIENO
SEMI-POLISHED
SEMI-POLI BRILLANT
GELÄPPT

VERDE ALPI

47,84



RIVESTIMENTO . WALL TILE: Verde Alpi 60x120 . 24"x48" - LCP

DECORI - DECORS - DECORS - DEKORE



MOSAICO
36 PZ.
(5x5)

30x30
12"x12"

LAPPATO CAMPO PIENO
SEMI-POLISHED
SEMI-POLI BRILLANT
GELÄPPT

VERDE ALPI

15,43



MOSAICO
ESAGONI

26x30
10"x12"

LAPPATO CAMPO PIENO
SEMI-POLISHED
SEMI-POLI BRILLANT
GELÄPPT

VERDE ALPI

24,69



PEZZI SPECIALI - TRIMS - PIÈCES SPÉCIALES - FORMSTÜCKE



BATTISCOPIA

6,5x120
2"⁹/₁₆x48"

LAPPATO CAMPO PIENO
SEMI-POLISHED
SEMI-POLI BRILLANT
GELÄPPT

VERDE ALPI

24,07



BATTISCOPIA

7,5x60
3"x24"

LAPPATO CAMPO PIENO
SEMI-POLISHED
SEMI-POLI BRILLANT
GELÄPPT

VERDE ALPI

8,64



PAVIMENTO . FLOOR: Verde Alpi 120x120 . 48"x48" - LCP



PIERRE BLACK

GRES PORCELLANATO COLORATO IN MASSA
 PORCELAIN STONEWARE COLOURED IN BODY
 GRÉS CÉRAME COLORÉ DANS LA MASSE
 DURCHGEFÄRBTES FEINSTEINZEUG

R9
 6 mm 9 mm

60x120 . 24"x48"
 60x60 . 24"x24"


EKXTREME
 120x270 . 48"x106"
 120x120 . 48"x48"



PAVIMENTO . FLOOR:
 Pierre Black 120x120 . 48"x48" - LCP

MARMO

PIERRE BLACK



EKXTREME



120x270
48"x106"

6 mm

LAPPATO CAMPO PIENO
SEMI-POLISHED
SEMI-POLI BRILLANT
GELÄPPT

PIERRE BLACK

103,40

EKXTREME

120x120
48"x48"

9 mm

LAPPATO CAMPO PIENO
SEMI-POLISHED
SEMI-POLI BRILLANT
GELÄPPT

PIERRE BLACK

80,25

120x120
48"x48"

9 mm

RETTIFICATO
RECTIFIED
RECTIFIÉ
REKTIFIZIERT

R9

PIERRE BLACK

61,73

60x120
24"x48"

9 mm

LAPPATO CAMPO PIENO
SEMI-POLISHED
SEMI-POLI BRILLANT
GELÄPPT

PIERRE BLACK

61,73

60x120
24"x48"

9 mm

RETTIFICATO
RECTIFIED
RECTIFIÉ
REKTIFIZIERT

R9

PIERRE BLACK

47,84

60x60
24"x24"

9 mm

LAPPATO CAMPO PIENO
SEMI-POLISHED
SEMI-POLI BRILLANT
GELÄPPT

PIERRE BLACK

49,38

DECORI - DECORS - DECORS - DEKORE



MOSAICO
36 PZ.
(5x5)

30x30
12"x12"

LAPPATO CAMPO PIENO
SEMI-POLISHED
SEMI-POLI BRILLANT
GELÄPPT

PIERRE BLACK

15,43



MOSAICO
ESAGONI

26x30
10"x12"

LAPPATO CAMPO PIENO
SEMI-POLISHED
SEMI-POLI BRILLANT
GELÄPPT

PIERRE BLACK

24,69



PEZZI SPECIALI - TRIMS - PIÈCES SPÉCIALES - FORMSTÜCKE



BATTISCOPIA

6,5x120
2"⁹/₁₆x48"

LAPPATO CAMPO PIENO
SEMI-POLISHED
SEMI-POLI BRILLANT
GELÄPPT

PIERRE BLACK

24,07



BATTISCOPIA

7,5x60
3"x24"

LAPPATO CAMPO PIENO
SEMI-POLISHED
SEMI-POLI BRILLANT
GELÄPPT

PIERRE BLACK

8,64



RIVESTIMENTO . WALL TILE: Pierre Black 120x270 . 48"x106" - LCP | TOP: Marquiña White 12 mm - LCP

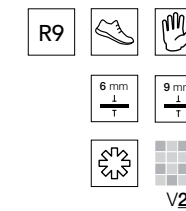


RIVESTIMENTO . WALL TILE: Pierre Black Mosaico Esagoni - LCP | TOP: Statuario Superiore 12 mm - LCP



PIETRAGREY

GRES PORCELLANATO COLORATO IN MASSA
 PORCELAIN STONEWARE COLOURED IN BODY
 GRÉS CÉRAME COLORÉ DANS LA MASSE
 DURCHFÄRBTES FEINSTEINZEUG




60x120 . 24"x48"
 60x60 . 24"x24"
 30,8x61,5 . 12"x24"
 30x60 . 12"x24"


EKXTREME
 120x270 . 48"x106"
 120x120 . 48"x48"



WHITE



TAUPE



FOG


PAVIMENTO . FLOOR:
 Pietragrey Fog 30x60 . 12"x24" - RETT.

PIETRAGREY



120x270
48"x106"
6 mm
LAPPATO CAMPO PIENO
SEMI-POLISHED
SEMI-POLI BRILLANT
GELÄPPT
-
TAUPE
FOG
98,77

120x270
48"x106"
6 mm
RETTIFICATO
RECTIFIED
RECTIFIÉ
REKTIFIZIERT
R9
-
TAUPE
FOG
74,07



120x120
48"x48"
9 mm
LAPPATO CAMPO PIENO
SEMI-POLISHED
SEMI-POLI BRILLANT
GELÄPPT
WHITE
TAUPE
FOG
77,16

120x120
48"x48"
9 mm
RETTIFICATO
RECTIFIED
RECTIFIÉ
REKTIFIZIERT
R9
WHITE
TAUPE
FOG
58,64



60x120
24"x48"
9 mm
LAPPATO CAMPO PIENO
SEMI-POLISHED
SEMI-POLI BRILLANT
GELÄPPT
WHITE
TAUPE
FOG
58,64

60x120
24"x48"
9 mm
RETTIFICATO
RECTIFIED
RECTIFIÉ
REKTIFIZIERT
R9
WHITE
TAUPE
FOG
41,67



60x60
24"x24"
9 mm
LAPPATO CAMPO PIENO
SEMI-POLISHED
SEMI-POLI BRILLANT
GELÄPPT
WHITE
TAUPE
FOG
47,84

60x60
24"x24"
9 mm
RETTIFICATO
RECTIFIED
RECTIFIÉ
REKTIFIZIERT
R9
WHITE
TAUPE
FOG
29,32



30x60
12"x24"
9 mm
LAPPATO CAMPO PIENO
SEMI-POLISHED
SEMI-POLI BRILLANT
GELÄPPT
WHITE
TAUPE
FOG
44,75

30x60
12"x24"
9 mm
RETTIFICATO
RECTIFIED
RECTIFIÉ
REKTIFIZIERT
R9
WHITE
TAUPE
FOG
27,16

30,8x61,5
12"x24"
9 mm
NATURALE
NATURAL
NATUREL
NATUR
R9
WHITE
TAUPE
FOG
24,07

DECORI - DECORS - DECORS - DEKORE



MOSAICO
36 PZ.
(5x5)
30x30
12"x12"
NATURALE
NATURAL
NATUREL
NATUR
WHITE
TAUPE
FOG
12,04



PEZZI SPECIALI - TRIMS - PIÈCES SPÉCIALES - FORMSTÜCKE




BATTISCOPIA
6,5x120
2"⁹/₁₆x48"
RETTIFICATO
RECTIFIED
RECTIFIÉ
REKTIFIZIERT
WHITE
TAUPE
FOG
18,52



BATTISCOPIA
7,5x60
3"x24"
LAPPATO CAMPO PIENO
SEMI-POLISHED
SEMI-POLI BRILLANT
GELÄPPT
WHITE
TAUPE
FOG
8,64



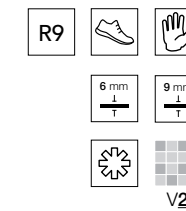
BATTISCOPIA
7,5x61,5
3"x24"
NATURALE
NATURAL
NATUREL
NATUR
WHITE
TAUPE
FOG
6,48



RIVESTIMENTO . WALL TILE: Pietragrey Taupe 120x270 . 48"x106" - RETT. | PAVIMENTO . FLOOR: Pietragrey Taupe 120x120 . 48"x48" - RETT.

CASHMERE

GRES PORCELLANATO COLORATO IN MASSA
PORCELAIN STONEWARE COLOURED IN BODY
GRÉS CÉRAME COLORÉ DANS LA MASSE
DURCHGEFÄRBTES FEINSTEINZEUG




60x120 . 24"x48"
60x60 . 24"x24"
30,8x61,5 . 12"x24"
30x60 . 12"x24"

EKXTREME
120x270 . 48"x106"

RIVESTIMENTO . WALL TILE:
Cashmere Visone 60x120 . 24"x48" - LCP

PAVIMENTO . FLOOR:
Cashmere Visone 30x60 . 12"x24" - LCP



WHITE


OYSTER

VISONE

PELTRO

MARMO

CASHMERE



120x270 48"x106"	60x120 24"x48"	60x120 24"x48"	60x60 24"x24"	30x60 12"x24"	30x60 12"x24"	30,8x61,5 12"x24"
6 mm	9 mm	9 mm	9 mm	9 mm	9 mm	9 mm
LAPPATO CAMPO PIENO SEMI-POLISHED SEMI-POLI BRILLANT GELÄPPT	LAPPATO CAMPO PIENO SEMI-POLISHED SEMI-POLI BRILLANT GELÄPPT	RETTIFICATO RECTIFIED RECTIFIÉ REKTIFIZIERT	RETTIFICATO RECTIFIED RECTIFIÉ REKTIFIZIERT	LAPPATO CAMPO PIENO SEMI-POLISHED SEMI-POLI BRILLANT GELÄPPT	RETTIFICATO RECTIFIED RECTIFIÉ REKTIFIZIERT	NATURALE NATURAL NATUREL NATUR
-	WHITE OYSTER VISONE PELTRO	WHITE OYSTER VISONE PELTRO	WHITE OYSTER VISONE PELTRO	WHITE OYSTER VISONE PELTRO	WHITE OYSTER VISONE PELTRO	WHITE OYSTER VISONE PELTRO
98,77	58,64	41,67	29,32	44,75	27,16	24,07

DECORI - DECORS - DECORS - DEKORE



MOSAICO
36 PZ.
(5x5)

30x30
12"x12"

NATURALE
NATURAL
NATUREL
NATUR

WHITE
OYSTER
VISONE
PELTRO

12,04



PEZZI SPECIALI - TRIMS - PIÈCES SPÉCIALES - FORMSTÜCKE



BATTISCOPIA

6,5x120
2 5/16"x48"

LAPPATO CAMPO PIENO
SEMI-POLISHED
SEMI-POLI BRILLANT
GELÄPPT

WHITE
OYSTER
VISONE
PELTRO

24,07



BATTISCOPIA

7,5x61,5
3"x24"

NATURALE
NATURAL
NATUREL
NATUR

WHITE
OYSTER
VISONE
PELTRO


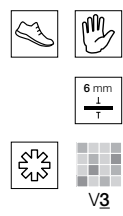
6,48





ONICE

GRES PORCELLANATO COLORATO IN MASSA
 PORCELAIN STONEWARE COLOURED IN BODY
 GRÉS CÉRAMÉ COLORÉ DANS LA MASSE
 DURCHFÄRBTES FEINSTEINZEUG



120x270
 48"x106"
 6 mm

LAPPATO CAMPO PIENO
 SEMI-POLISHED
 SEMI-POLI BRILLANT
 GELÄPPT

GOLD
 GREY
 98,77



GOLD



GREY

RIVESTIMENTO . WALL TILE:
 Onice Grey 120x270 . 48"x106" - LCP

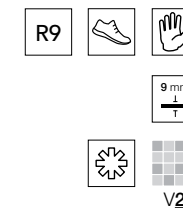
PAVIMENTO . FLOOR:
 Onice Grey 120x270 . 48"x106" - LCP

MARMO

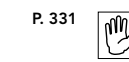


TEMPLE STONE

GRES PORCELLANATO COLORATO IN MASSA
 PORCELAIN STONEWARE COLOURED IN BODY
 GRÈS CÉRAME COLORÉ DANS LA MASSE
 DURCHFÄRBTES FEINSTEINZEUG



60x120 . 24"x48"
 60x60 . 24"x24"
 30x60 . 12"x24"



BICOTTURA
 DOUBLE FIRING
 BICUISSON
 ZWEIMALBRAND

20x60 . 8"x24"

Lucido
 Glossy
 Brilliant
 Glänzend

Lucido Strutturato
 Glossy textured
 Brilliant structuré
 Glänzend Strukturiert

Opaco
 Matt
 Satiné
 Matt

Opaco Strutturato
 Matt textured
 Satiné structuré
 Matt Strukturiert




PLUSH



CORE



PLOW



CREEP

PAVIMENTO . FLOOR:
 Temple Stone Plow 60x120 . 24"x48" - LCP

TEMPLE STONE



60x120
24"x48"
9 mm
LAPPATO CAMPO PIENO
SEMI-POLISHED
SEMI-POLI BRILLANT
GELÄPPT
PLUSH
CORE
PLOW
CREEP
58,64

60x120
24"x48"
9 mm
RETTIFICATO
RECTIFIED
RECTIFIÉ
REKTIFIZIERT
R9
PLUSH
CORE
PLOW
CREEP
41,67



60x60
24"x24"
9 mm
RETTIFICATO
RECTIFIED
RECTIFIÉ
REKTIFIZIERT
R9
PLUSH
CORE
PLOW
CREEP
29,32



30x60
12"x24"
9 mm
RETTIFICATO
RECTIFIED
RECTIFIÉ
REKTIFIZIERT
R9
PLUSH
CORE
PLOW
CREEP
27,16

DECORI - DECORS - DECORS - DEKORE



MOSAICO
36 PZ.
(5x5)
30x30
12"x12"
NATURALE
NATURAL
NATUREL
NATUR
PLUSH
CORE
PLOW
CREEP
12,04



PEZZI SPECIALI - TRIMS - PIÈCES SPÉCIALES - FORMSTÜCKE



BATTISCOPA
7,5x60
3"x24"
RETTIFICATO
RECTIFIED
RECTIFIÉ
REKTIFIZIERT
PLUSH
CORE
PLOW
CREEP
7,41




BATTISCOPA
7,5x61,5
3"x24"
NATURALE
NATURAL
NATUREL
NATUR
PLUSH
CORE
PLOW
CREEP
6,48





ENERGIE KER



163x324
64"x127"

CEPPO DI GRÈ 193



120x270
48"x106"

AGATHÒS 197
CEPPO DI GRÈ 193
SUNSTONE 201



120x120
48"x48"

AGATHÒS 197
CEPPO DI GRÈ 193
SUNSTONE 201



80x180
32"x71"

AGATHÒS 197



60x120
24"x48"

AGATHÒS 197
BASALTINA 221
CEPPO DI GRÈ 193
LOOP 213
PENNSLATE 209
SUNSTONE 201



45x90
18"x36"

PIETRA DI VALS 217



60x60
24"x24"

AGATHÒS 197
CEPPO DI GRÈ 193
PENNSLATE 209
PIERRE DE L'ABBAYE 205
SUNSTONE 201



30x60
12"x24"

AGATHÒS 197
CEPPO DI GRÈ 193
PENNSLATE 209
PIERRE DE L'ABBAYE 205
SUNSTONE 201
TOP STONE 235



15,2x61,5
6"x24"

FITCH 251



10x60
4"x24"

TOP STONE 235



51x51
20"x20"

FITCH 251
SIERRA 239
UTAH 243



45x45
18"x18"

PIERRE DE L'ABBAYE 205



35,8x35,8
14"x14"

FITCH 251

61,5x61,5
24"x24"

LOOP 213
SUNSTONE 201

30,8x61,5
12"x24"

BLOCKS 263
ETERNITY 225
FITCH 251
LOOP 213
MOONSTONE 231
PIASENTINA 255
PIETRA DI VALS 217
PORFIDO 259
SIERRA 239
SUNSTONE 201
TOP STONE 235
URANO 247
UTAH 243
VALMALENCO 227

30,8x30,8
12"x12"

LOOP 213
MOONSTONE 231

15x30
6"x12"

PIASENTINA 255
PIETRA DI VALS 217
PORFIDO 259
QUARZI 265
URANO 247

9,9x30,2
4"x12"

AGATHÒS 197



TH2.0

120x120
48"x48"

BASALTINA 221
CEPPO DI GRÈ 193
LOOP 213
PIETRA DI VALS 217
SUNSTONE 201



TH2.0

60x120
24"x48"

AGATHÒS 197
BASALTINA 221
CEPPO DI GRÈ 193
LOOP 213
MOONSTONE 231
PENNSLATE 209
PIETRA DI VALS 217
SUNSTONE 201
URANO 247



TH2.0

40x120
16"x48"

BASALTINA 221
LOOP 213
PIETRA DI VALS 217
SUNSTONE 201



TH2.0

90x90
36"x36"

BASALTINA 221
CEPPO DI GRÈ 193
MOONSTONE 231
PIETRA DI VALS 217
SUNSTONE 201



TH2.0

45x90
18"x36"

BASALTINA 221
MOONSTONE 231
PIETRA DI VALS 217
SUNSTONE 201



TH2.0

60x60
24"x24"

AGATHÒS 197
BASALTINA 221
CEPPO DI GRÈ 193
LOOP 213
MOONSTONE 231
PENNSLATE 209
PIETRA DI VALS 217
SUNSTONE 201
URANO 247

PIETRA

STONE PIERRE STEIN

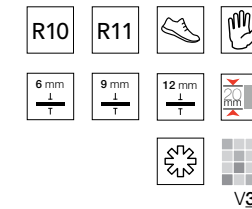
SIERRA SUMMIT P. 239	SUNSTONE BAUGI P. 201	PIERRE DE L'ABBAYE CLUNY P. 205					
UTAH GLACIER P. 243	MOONSTONE CREAM P. 231	URANO PANNA P. 247	TOP STONE BEIGE P. 235	SUNSTONE FREYA P. 201	LOOP BEIGE P. 213	SIERRA TRAIL P. 239	VALMALENCO CORMOR P. 227
FITCH GOLD P. 251	ETERNITY BEIGE P. 225	QUARZI GOLD P. 265	MOONSTONE BEIGE P. 231	FITCH FAWN P. 251	UTAH DESERT P. 243	BLOCKS BEIGE P. 263	PIERRE DE L'ABBAYE BEAUVAIS P. 205
SUNSTONE ALOP P. 201	QUARZI SANDY P. 265	UTAH GRANITE P. 243	PIERRE DE L'ABBAYE ALBI P. 205	VALMALENCO FORASCO P. 227	SIERRA MEADOW P. 239	PORFIDO P. 259	PENNSLATE KOKO P. 209
PENNSLATE POCONO P. 209	PENNSLATE AKIBA P. 209	FITCH RAINBOW P. 251	URANO BEIGE P. 247	QUARZI RED BROWN P. 265	ETERNITY BROWN P. 225	MOONSTONE BROWN P. 231	UTAH SLATE P. 243
PIASENTINA P. 255	BLOCKS WHITE P. 263	AGATHÒS WHITE P. 197	TOP STONE WHITE P. 235	PIETRA DI VALS WHITE P. 217	LOOP WHITE P. 213	URANO BIANCO P. 247	CEPPO DI GRÈ WHITE P. 193
BLOCKS GREY P. 263	FITCH CLOUD P. 251	QUARZI SILVER P. 265	TOP STONE TAUPE P. 235	MOONSTONE GREY P. 231	SUNSTONE LOKI P. 201	BASALTINA GREY P. 221	URANO GRIGIO P. 247
AGATHÒS GREY P. 197	ETERNITY GREY P. 225	VALMALENCO ANTOGNASCO P. 227	LOOP GREY P. 213	CEPPO DI GRÈ GREY P. 193	TOP STONE GREY P. 235	VALMALENCO LANTERNA P. 227	PENNSLATE FORGE P. 209
URANO NERO P. 247	AGATHÒS MULTICOLOR P. 197	BASALTINA PIOMBO P. 221	TOP STONE ANTHRACITE P. 235	SUNSTONE GROA P. 201	SIERRA BOULDER P. 239	PIETRA DI VALS GREY P. 217	MOONSTONE PIOMBO P. 231
CEPPO DI GRÈ ANTHRACITE P. 193	ETERNITY BLACK P. 225	LOOP ANTHRACITE P. 213	VALMALENCO NEVASCO P. 227	MOONSTONE BLACK P. 231	PIETRA DI VALS ANTHRACITE P. 217	AGATHÒS ANTHRACITE P. 197	SUNSTONE NORNE P. 201

PIETRA



CEPPO DI GRÈ

GRES PORCELLANATO COLORATO IN MASSA
 PORCELAIN STONEWARE COLOURED IN BODY
 GRÈS CÉRAME COLORÉ DANS LA MASSE
 DURCHGEFÄRBTES FEINSTEINZEUG



60x120 . 24"x48"
 60x60 . 24"x24"
 30x60 . 12"x24"


TOP SOLUTION
 163x324 . 64"x127"

EKXTREME
 120x270 . 48"x106"
 120x120 . 48"x48"


TH2.0
 120x120 . 48"x48"
 60x120 . 24"x48"
 90x90 . 36"x36"
 60x60 . 24"x24"



WHITE



GREY




ANTHRACITE

RIVESTIMENTO . WALL TILE:
 Ceppo di Grè Grey 120x270 . 48"x106" - RETT.

TOP:
 Ceppo di Grè Grey 12 mm - SILK

CEPPO DI GRÈ



EKKXTREME TOP SOLUTION		EKKXTREME		EKKXTREME		TH2.0		TH2.0		TH2.0		TH2.0		TH2.0								
163x324 64"x127"	12 mm	120x270 48"x106"	6 mm	120x120 48"x48"	9 mm	120x120 48"x48"	20 mm	60x120 24"x48"	9 mm	60x120 24"x48"	20 mm	90x90 36"x36"	20 mm	60x60 24"x24"	9 mm	60x60 24"x24"	9 mm	60x60 24"x24"	20 mm	30x60 12"x24"	9 mm	
NON RETTIFICATO NON RECTIFIED NON RECTIFIÉ NICHT REKTIFIZIERT		RETTIFICATO RECTIFIED RECTIFIÉ REKTIFIZIERT		RETTIFICATO RECTIFIED RECTIFIÉ REKTIFIZIERT		RETTIFICATO RECTIFIED RECTIFIÉ REKTIFIZIERT		RETTIFICATO RECTIFIED RECTIFIÉ REKTIFIZIERT		RETTIFICATO RECTIFIED RECTIFIÉ REKTIFIZIERT		RETTIFICATO RECTIFIED RECTIFIÉ REKTIFIZIERT		RETTIFICATO RECTIFIED RECTIFIÉ REKTIFIZIERT		RETTIFICATO RECTIFIED RECTIFIÉ REKTIFIZIERT		RETTIFICATO RECTIFIED RECTIFIÉ REKTIFIZIERT		RETTIFICATO RECTIFIED RECTIFIÉ REKTIFIZIERT		
SILK						SABBIATO ANTISLIP ANTIDÉRAPANT RAUH																
-		R10		R10		R11		R10		R11		R11		R10		R11		R11		R10		
GREY		WHITE GREY ANTHRACITE		WHITE GREY ANTHRACITE		WHITE GREY ANTHRACITE		WHITE GREY ANTHRACITE		WHITE GREY ANTHRACITE		WHITE GREY ANTHRACITE		WHITE GREY ANTHRACITE		WHITE GREY ANTHRACITE		WHITE GREY ANTHRACITE		WHITE GREY ANTHRACITE		
169,75		74,07		58,64		60,19		89,51		41,67		61,73		70,99		29,32		30,86		52,47		27,16

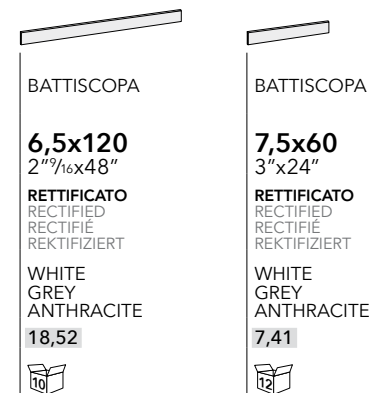
DECORI - DECORS - DECORS - DEKORE



MOSAICO
36 PZ.
(5x5)
30x30
12"x12"
NATURALE
NATURAL
NATUREL
NATUR
WHITE
GREY
ANTHRACITE
12,04



PEZZI SPECIALI - TRIMS - PIÈCES SPÉCIALES - FORMSTÜCKE




BATTISCOPIA
6,5x12
2 9/16x48"
RETTIFICATO
RECTIFIED
RECTIFIÉ
REKTIFIZIERT
WHITE
GREY
ANTHRACITE
18,52

BATTISCOPIA
7,5x60
3"x24"
RETTIFICATO
RECTIFIED
RECTIFIÉ
REKTIFIZIERT
WHITE
GREY
ANTHRACITE
7,41



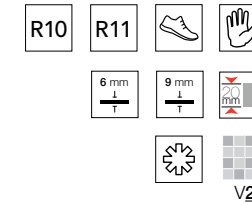
PAVIMENTO . FLOOR: TH2.0 Ceppo di Grè Grey 120x120 . 48"x48" - RETT.



PAVIMENTO . FLOOR: Ceppo di Grè White 30x60 . 12"x24" - RETT.

AGATHÒS

GRES PORCELLANATO COLORATO IN MASSA
PORCELAIN STONEWARE COLOURED IN BODY
GRÈS CÉRAME COLORÉ DANS LA MASSE
DURCHGEFÄRBTES FEINSTEINZEUG



60x120 . 24"x48"
60x60 . 24"x24"
30x60 . 12"x24"
9,9x30,2 . 4"x12"

EKXTREME
120x270 . 48"x106"
80x180 . 32"x71"
120x120 . 48"x48"


TH2.0
60x120 . 24"x48"
60x60 . 24"x24"




WHITE



GREY



MULTICOLOR



ANTHRACITE

PAVIMENTO . FLOOR:
Agathòs Multicolor 60x120 . 24"x48" - RETT.

AGATHÒS



EKXTREME	EKXTREME	EKXTREME	TH2.0	TH2.0	TH2.0	TH2.0		
120x270 48"x106"	80x180 32"x71"	120x120 48"x48"	60x120 24"x48"	60x120 24"x48"	60x60 24"x24"	60x60 24"x24"	30x60 12"x24"	9,9x30,2 4"x12"
6 mm	9 mm	9 mm	9 mm	20 mm	9 mm	20 mm	9 mm	9 mm
RETTIFICATO RECTIFIED RECTIFIÉ REKTIFIZIERT	RETTIFICATO RECTIFIED RECTIFIÉ REKTIFIZIERT	RETTIFICATO RECTIFIED RECTIFIÉ REKTIFIZIERT	RETTIFICATO RECTIFIED RECTIFIÉ REKTIFIZIERT	RETTIFICATO RECTIFIED RECTIFIÉ REKTIFIZIERT	RETTIFICATO RECTIFIED RECTIFIÉ REKTIFIZIERT	RETTIFICATO RECTIFIED RECTIFIÉ REKTIFIZIERT	RETTIFICATO RECTIFIED RECTIFIÉ REKTIFIZIERT	RETTIFICATO RECTIFIED RECTIFIÉ REKTIFIZIERT
R10	R10	R10	R10	R11	R10	R11	R10	R10
WHITE GREY MULTICOLOR ANTHRACITE	WHITE GREY MULTICOLOR ANTHRACITE	WHITE GREY MULTICOLOR ANTHRACITE	WHITE GREY MULTICOLOR ANTHRACITE	WHITE GREY MULTICOLOR ANTHRACITE	WHITE GREY MULTICOLOR ANTHRACITE	WHITE GREY MULTICOLOR ANTHRACITE	WHITE GREY MULTICOLOR ANTHRACITE	WHITE GREY MULTICOLOR ANTHRACITE
74,07	61,73	58,64	41,67	61,73	29,32	52,47	27,16	55,56

DECORI - DECORS - DECORS - DEKORE


MOSAICO 36 PZ. (5x5)	MOSAICO RUBINO	MOSAICO ESAGONI
30x30 12"x12"	30x30 12"x12"	26x30 10"x12"
NATURALE NATURAL NATUREL NATUR	NATURALE NATURAL NATUREL NATUR	NATURALE NATURAL NATUREL NATUR
WHITE GREY MULTICOLOR ANTHRACITE	WHITE GREY MULTICOLOR ANTHRACITE	WHITE GREY MULTICOLOR ANTHRACITE
12,04	17,59	20,06

PEZZI SPECIALI - TRIMS - PIÈCES SPÉCIALES - FORMSTÜCKE

BATTISCOPIA	BATTISCOPIA	BATTISCOPIA
6,5x120 2" ⁹ / ₁₆ "x48"	7,5x60 3"x24"	7,5x30 3"x12"
RETTIFICATO RECTIFIED RECTIFIÉ REKTIFIZIERT	RETTIFICATO RECTIFIED RECTIFIÉ REKTIFIZIERT	RETTIFICATO RECTIFIED RECTIFIÉ REKTIFIZIERT
WHITE GREY MULTICOLOR ANTHRACITE	WHITE GREY MULTICOLOR ANTHRACITE	WHITE GREY MULTICOLOR ANTHRACITE
18,52	7,41	3,09

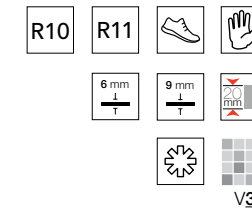
RIVESTIMENTO . WALL TILE:
Agathòs Grey 120x270 . 48"x106" - RETT.

PAVIMENTO . FLOOR:
Agathòs Grey 60x120 . 24"x48" - RETT.



SUNSTONE

GRES PORCELLANATO COLORATO IN MASSA
PORCELAIN STONEWARE COLOURED IN BODY
GRÈS CÉRAME COLORÉ DANS LA MASSE
DURCHGEFÄRBTES FEINSTEINZEUG



60x120 . 24"x48"
61,5x61,5 . 24"x24"
60x60 . 24"x24"
30,8x61,5 . 12"x24"
30x60 . 12"x24"

EKXTREME
120x270 . 48"x106"
120x120 . 48"x48"

TH2.0
120x120 . 48"x48"
60x120 . 24"x48"
40x120 . 16"x48"
90x90 . 36"x36"
45x90 . 18"x36"
60x60 . 24"x24"

BAUGI

FREYA

ALOF


LOKI

GROA

NORNE

PAVIMENTO . FLOOR:
Sunstone Freya 60x60 . 24"x24" - RETT.

SUNSTONE



Size (mm)	Size (in)	Thickness	Finish	Available Colors	Price
120x270	48"x106"	6 mm	RETTIFICATO RECTIFIED RECTIFIÉ REKTIFIZIERT	BAUGI - ALOF LOKI GROA -	74,07
120x120	48"x48"	9 mm	RETTIFICATO RECTIFIED RECTIFIÉ REKTIFIZIERT	BAUGI FREYA ALOF LOKI GROA NORNE	58,64
120x120	48"x48"	20 mm	RETTIFICATO RECTIFIED RECTIFIÉ REKTIFIZIERT	FREYA - LOKI GROA -	89,51
60x120	24"x48"	9 mm	RETTIFICATO RECTIFIED RECTIFIÉ REKTIFIZIERT	BAUGI FREYA ALOF LOKI GROA NORNE	41,67
60x120	24"x48"	20 mm	RETTIFICATO RECTIFIED RECTIFIÉ REKTIFIZIERT	FREYA ALOF LOKI GROA -	61,73
40x120	16"x48"	20 mm	RETTIFICATO RECTIFIED RECTIFIÉ REKTIFIZIERT	FREYA - LOKI GROA -	67,90
90x90	36"x36"	20 mm	RETTIFICATO RECTIFIED RECTIFIÉ REKTIFIZIERT	FREYA - LOKI GROA -	70,99
45x90	18"x36"	20 mm	RETTIFICATO RECTIFIED RECTIFIÉ REKTIFIZIERT	FREYA - LOKI GROA -	55,56
60x60	24"x24"	9 mm	RETTIFICATO RECTIFIED RECTIFIÉ REKTIFIZIERT	BAUGI FREYA ALOF LOKI GROA NORNE	29,32
61,5x61,5	24"x24"	9 mm	NATURALE NATURAL NATUREL NATUR	BAUGI FREYA ALOF LOKI GROA NORNE	26,23
60x60	24"x24"	20 mm	RETTIFICATO RECTIFIED RECTIFIÉ REKTIFIZIERT	FREYA ALOF LOKI GROA -	52,47
30x60	12"x24"	9 mm	RETTIFICATO RECTIFIED RECTIFIÉ REKTIFIZIERT	BAUGI FREYA ALOF LOKI GROA NORNE	27,16
30,8x61,5	12"x24"	9 mm	NATURALE NATURAL NATUREL NATUR	BAUGI FREYA ALOF LOKI GROA NORNE	24,07

DECORI - DECORS - DECORS - DEKORE



MOSAICO
36 PZ.
(5x5)

30x30
12"x12"

NATURALE
NATURAL
NATUREL
NATUR

BAUGI
FREYA
ALOF
LOKI
GROA
NORNE

12,04



PEZZI SPECIALI - TRIMS - PIÈCES SPÉCIALES - FORMSTÜCKE



BATTISCOPIA

7,5x60
3"x24"

RETTIFICATO
RECTIFIED
RECTIFIÉ
REKTIFIZIERT

BAUGI
FREYA
ALOF
LOKI
GROA
NORNE

7,41




BATTISCOPIA

7,5x61,5
3"x24"

NATURALE
NATURAL
NATUREL
NATUR

BAUGI
FREYA
ALOF
LOKI
GROA
NORNE

6,48



DECORO WAVES
30x60 . 12"x24"

RETTIFICATO
RECTIFIED
RECTIFIÉ
REKTIFIZIERT

R10

BAUGI
-
LOKI
-
NORNE

32,41



RIVESTIMENTO . WALL TILE: Sunstone Decoro Waves Loki 30x60 . 12"x24" - RETT.



PIERRE DE L'ABBAYE

GRES PORCELLANATO COLORATO IN MASSA
 PORCELAIN STONEWARE COLOURED IN BODY
 GRÉS CÉRAME COLORÉ DANS LA MASSE
 DURCHGEFÄRBTES FEINSTEINZEUG

R9 R11

9 mm

V3

60x60 . 24"x24"
 45x45 . 18"x18"
 30x60 . 12"x24"



CLUNY



BEAUVAIS



ALBI

PAVIMENTO . FLOOR:
 Pierre de l'Abbaye Albi
 60x60 . 24"x24" - RETT.
 30x60 . 12"x24" - RETT.
 45x45 . 18"x18" - RETT.
 Posa Modulare . Modular Laying


PIETRA

PIERRE DE L'ABBAYE



<p>60x60 24"x24"</p> <p>9 mm</p> <p>RETTIFICATO RECTIFIED RECTIFIÉ REKTIFIZIERT</p> <p>R9</p> <p>CLUNY BEAUVAIS ALBI</p> <p>30,86</p>	<p>60x60 24"x24"</p> <p>9 mm</p> <p>RETTIFICATO RECTIFIED RECTIFIÉ REKTIFIZIERT</p> <p>OUTDOOR STRUTTURATO OUTDOOR TEXTURED OUTDOOR STRUCTURE OUTDOOR STRUKTURIERT</p> <p>R11</p> <p>CLUNY BEAUVAIS ALBI</p> <p>32,41</p>	<p>30x60 12"x24"</p> <p>9 mm</p> <p>RETTIFICATO RECTIFIED RECTIFIÉ REKTIFIZIERT</p> <p>R9</p> <p>CLUNY BEAUVAIS ALBI</p> <p>30,86</p>	<p>30x60 12"x24"</p> <p>9 mm</p> <p>RETTIFICATO RECTIFIED RECTIFIÉ REKTIFIZIERT</p> <p>OUTDOOR STRUTTURATO OUTDOOR TEXTURED OUTDOOR STRUCTURE OUTDOOR STRUKTURIERT</p> <p>R11</p> <p>CLUNY BEAUVAIS ALBI</p> <p>32,41</p>	<p>45x45 18"x18"</p> <p>9 mm</p> <p>RETTIFICATO RECTIFIED RECTIFIÉ REKTIFIZIERT</p> <p>R9</p> <p>CLUNY BEAUVAIS ALBI</p> <p>30,86</p>	<p>45x45 18"x18"</p> <p>9 mm</p> <p>RETTIFICATO RECTIFIED RECTIFIÉ REKTIFIZIERT</p> <p>OUTDOOR STRUTTURATO OUTDOOR TEXTURED OUTDOOR STRUCTURE OUTDOOR STRUKTURIERT</p> <p>R11</p> <p>CLUNY BEAUVAIS ALBI</p> <p>32,41</p>
--	---	--	---	--	---

DECORI - DECORS - DECORS - DEKORE



MOSAICO
36 PZ.
(5x5)

30x30
12"x12"

NATURALE
NATURAL
NATUREL
NATUR

CLUNY
BEAUVAIS
ALBI

12,04



PEZZI SPECIALI - TRIMS - PIÈCES SPÉCIALES - FORMSTÜCKE



BATTISCOPA

7,5x60
3"x24"

RETTIFICATO
RECTIFIED
RECTIFIÉ
REKTIFIZIERT

CLUNY
BEAUVAIS
ALBI

7,41



BATTISCOPA

7,5x45
3"x18"


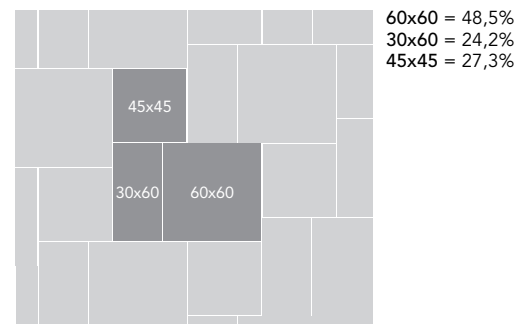
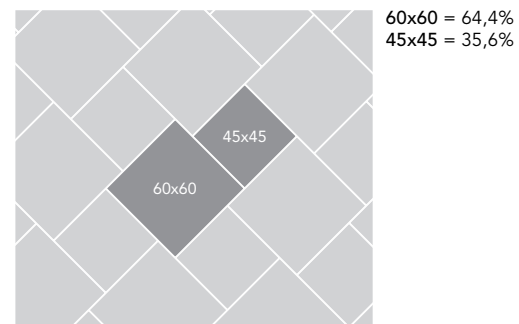
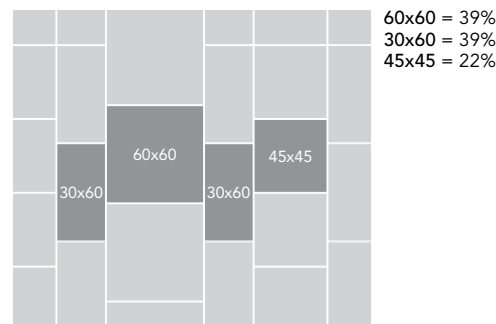
RETTIFICATO
RECTIFIED
RECTIFIÉ
REKTIFIZIERT

CLUNY
BEAUVAIS
ALBI

6,48



POSA - LAYING - POSE - VERLEGEMUSTER

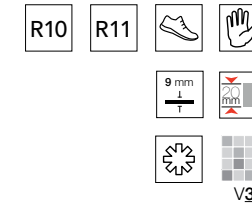


PAVIMENTO . FLOOR: Pierre de l'Abbaye Beauvais 60x60 . 24"x24" - 30x60 . 12"x24" - 45x45 . 18"x18" - RETT. - Posa Modulare . Modular Laying



PENNSLATE

GRES PORCELLANATO COLORATO IN MASSA
 PORCELAIN STONEWARE COLOURED IN BODY
 GRÈS CÉRAME COLORÉ DANS LA MASSE
 DURCHFÄRBTES FEINSTEINZEUG




60x120 . 24"x48"
 60x60 . 24"x24"
 30x60 . 12"x24"

TH2.0
 60x120 . 24"x48"
 60x60 . 24"x24"




FORGE



POCONO



AKIBA









KOKO

PAVIMENTO . FLOOR:
 Pennslate Forge 60x60 . 24"x24" - RETT.





PIETRA

PENNSLATE




				
60x120 24"x48"	60x120 24"x48"	60x60 24"x24"	60x60 24"x24"	30x60 12"x24"
9 mm	20 mm	9 mm	20 mm	9 mm
RETTIFICATO RECTIFIED RECTIFIÉ REKTIFIZIERT	RETTIFICATO RECTIFIED RECTIFIÉ REKTIFIZIERT	RETTIFICATO RECTIFIED RECTIFIÉ REKTIFIZIERT	RETTIFICATO RECTIFIED RECTIFIÉ REKTIFIZIERT	RETTIFICATO RECTIFIED RECTIFIÉ REKTIFIZIERT
R10	R11	R10	R11	R10
FORGE POCONO AKIBA KOKO	FORGE POCONO AKIBA KOKO	FORGE POCONO AKIBA KOKO	FORGE POCONO AKIBA KOKO	FORGE POCONO AKIBA KOKO
41,67	61,73	29,32	52,47	27,16

PEZZI SPECIALI - TRIMS - PIÈCES SPÉCIALES - FORMSTÜCKE

	
BATTISCOPIA	BATTISCOPIA
6,5x120 2 ⁹ / ₁₆ x48"	7,5x60 3"x24"
RETTIFICATO RECTIFIED RECTIFIÉ REKTIFIZIERT	RETTIFICATO RECTIFIED RECTIFIÉ REKTIFIZIERT
FORGE POCONO AKIBA KOKO	FORGE POCONO AKIBA KOKO
18,52	7,41
	



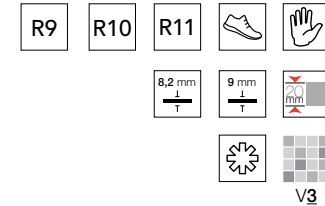
PAVIMENTO . FLOOR: Pennslate Koko 60x60 . 24"x24" - RETT. | TH2.0 Pennslate Koko 60x60 . 24"x24" - RETT.



PAVIMENTO . FLOOR: Pennslate Akiba 60x60 . 24"x24" - RETT.

LOOP

GRES PORCELLANATO COLORATO IN MASSA
 PORCELAIN STONEWARE COLOURED IN BODY
 GRÈS CÉRAME COLORÉ DANS LA MASSE
 DURCHGEFÄRBTES FEINSTEINZEUG



60x120 . 24"x48"
 61,5x61,5 . 24"x24"
 30,8x61,5 . 12"x24"
 30,8x30,8 . 12"x12"


TH2.0
 120x120 . 48"x48"
 60x120 . 24"x48"
 40x120 . 16"x48"
 60x60 . 24"x24"



Per maggiori informazioni
 sulle Certificazioni:

Pour plus d'informations
 sur les certifications,
 se référer à

P. 387



PAVIMENTO . FLOOR:
 Loop Grey 60x120 . 24"x48" - RETT.

RIVESTIMENTO . WALL TILE:
 Loop White 60x120 . 24"x48" - RETT.

LOOP



TH2.0		TH2.0	TH2.0							
120x120 48"x48"	60x120 24"x48"	60x120 24"x48"	60x120 24"x48"	40x120 16"x48"	61,5x61,5 24"x24"	61,5x61,5 24"x24"	30,8x61,5 12"x24"	30,8x61,5 12"x24"	30,8x61,5 12"x24"	
20 mm	9 mm	9 mm	20 mm	20 mm	9 mm	9 mm	9 mm	9 mm	9 mm	
RETTIFICATO RECTIFIED RECTIFIÉ REKTIFIZIERT	RETTIFICATO RECTIFIED RECTIFIÉ REKTIFIZIERT	RETTIFICATO RECTIFIED RECTIFIÉ REKTIFIZIERT	RETTIFICATO RECTIFIED RECTIFIÉ REKTIFIZIERT	RETTIFICATO RECTIFIED RECTIFIÉ REKTIFIZIERT	NATURALE NATURAL NATUREL NATUR	NATURALE NATURAL NATUREL NATUR	NATURALE NATURAL NATUREL NATUR	NATURALE NATURAL NATUREL NATUR	NATURALE NATURAL NATUREL NATUR	
		STRUTTURATO TEXTURED STRUCTURE STRUKTURIERT			PROJECT		PROJECT		STRUTTURATO TEXTURED STRUCTURE STRUKTURIERT	
R11	R9	R11	R11	R11	R10	R11	R9	R10	R11	
- GREY ANTHRACITE	WHITE BEIGE GREY ANTHRACITE	WHITE BEIGE GREY ANTHRACITE	- GREY ANTHRACITE	- GREY ANTHRACITE	WHITE BEIGE GREY ANTHRACITE	- BEIGE GREY -	WHITE BEIGE GREY ANTHRACITE	WHITE BEIGE GREY ANTHRACITE	WHITE BEIGE GREY ANTHRACITE	
89,51	41,67	43,21	61,73	67,90	26,85	28,40	24,07	24,69	26,23	

TH2.0		
60x60 24"x24"	30,8x30,8 12"x12"	30,8x30,8 12"x12"
20 mm	8,2 mm	8,2 mm
RETTIFICATO RECTIFIED RECTIFIÉ REKTIFIZIERT	NATURALE NATURAL NATUREL NATUR	NATURALE NATURAL NATUREL NATUR
	PROJECT	STRUTTURATO TEXTURED STRUCTURE STRUKTURIERT
R11	R10	R11
- GREY ANTHRACITE	WHITE BEIGE GREY ANTHRACITE	WHITE BEIGE GREY ANTHRACITE
52,47	18,52	20,06

DECORI - DECORS - DECORS - DEKORE


MOSAICO 36 PZ. (5x5)
30x30 12"x12"
NATURALE NATURAL NATUREL NATUR
WHITE BEIGE GREY ANTHRACITE
12,04

PEZZI SPECIALI - TRIMS - PIÈCES SPÉCIALES - FORMSTÜCKE

BATTISCOPIA	ELEMENTO A "L" INCOLLATO	ELEMENTO A "L" INCOLLATO	ELEMENTO A "L" INCOLLATO
7,5x61,5 3"x24"	30,8x61,5x5 12"x24"x2"	30,8x61,5x5 12"x24"x2"	15x30,8x5 6"x12"x2"
R10	R10	R11	R9
NATURALE NATURAL NATUREL NATUR	NATURALE NATURAL NATUREL NATUR	NATURALE NATURAL NATUREL NATUR	NATURALE NATURAL NATUREL NATUR
WHITE BEIGE GREY ANTHRACITE	WHITE BEIGE GREY ANTHRACITE	WHITE BEIGE GREY ANTHRACITE	WHITE BEIGE GREY ANTHRACITE
6,48	23,15	24,69	8,95



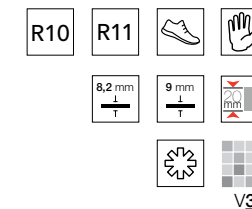
PAVIMENTO . FLOOR: TH2.0 Loop Grey 120x120 . 48"x48" - RETT.



PAVIMENTO . FLOOR: TH2.0 Loop Anthracite 60x60 . 24"x24" - RETT.

PIETRA DI VALS

GRES PORCELLANATO COLORATO IN MASSA
PORCELAIN STONEWARE COLOURED IN BODY
GRÈS CÉRAME COLORÉ DANS LA MASSE
DURCHGEFÄRBTES FEINSTEINZEUG



45x90 . 18"x36"
30,8x61,5 . 12"x24"
15x30 . 6"x12"

TH2.0
120x120 . 48"x48"
60x120 . 24"x48"
40x120 . 16"x48"
90x90 . 36"x36"
45x90 . 18"x36"
60x60 . 24"x24"



Per maggiori informazioni
sulle Certificazioni:

Pour plus d'informations
sur les certifications,
se référer à

P. 387



WHITE




GREY












ANTHRACITE



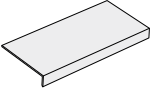







PAVIMENTO . FLOOR:
Pietra di Vals Anthracite 45x90 . 18"x36" - RETT.


PIETRA DI VALS



								
120x120 48"x48"	60x120 24"x48"	40x120 16"x48"	90x90 36"x36"	45x90 18"x36"	45x90 18"x36"	60x60 24"x24"	30,8x61,5 12"x24"	15x30 6"x12"
20 mm	20 mm	20 mm	20 mm	9 mm	20 mm	20 mm	9 mm	8,2 mm
RETTIFICATO RECTIFIED RECTIFIÉ REKTIFIZIERT	RETTIFICATO RECTIFIED RECTIFIÉ REKTIFIZIERT	RETTIFICATO RECTIFIED RECTIFIÉ REKTIFIZIERT	RETTIFICATO RECTIFIED RECTIFIÉ REKTIFIZIERT	RETTIFICATO RECTIFIED RECTIFIÉ REKTIFIZIERT	RETTIFICATO RECTIFIED RECTIFIÉ REKTIFIZIERT	RETTIFICATO RECTIFIED RECTIFIÉ REKTIFIZIERT	NATURALE NATURAL NATUREL NATUR	NATURALE NATURAL NATUREL NATUR
R11	R11	R11	R11	R10	R11	R11	R10	R10
- GREY	- GREY	- GREY	- GREY	WHITE GREY ANTHRACITE	- GREY	- GREY	WHITE GREY ANTHRACITE	- GREY
89,51	61,73	67,90	70,99	37,04	55,56	52,47	24,07	20,06

PEZZI SPECIALI - TRIMS - PIÈCES SPÉCIALES - FORMSTÜCKE

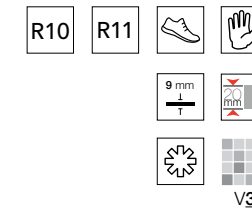
				
BATTISCOPIA	BATTISCOPIA	ELEMENTO A "L" INCOLLATO	ELEMENTO A "L" INCOLLATO	ELEMENTO A "L" MONOLITICO
7,5x61,5 3"x24"	7,5x30 3"x12"	30,8x61,5x5 12"x24"x2"	15x30x5 6"x12"x2"	15x30x3,5 6"x12"x1"
NATURALE NATURAL NATUREL NATUR	NATURALE NATURAL NATUREL NATUR	NATURALE NATURAL NATUREL NATUR	NATURALE NATURAL NATUREL NATUR	NATURALE NATURAL NATUREL NATUR
WHITE GREY ANTHRACITE	- GREY	WHITE GREY ANTHRACITE	- GREY	- GREY
6,48	2,62	23,15	8,95	15,12
				





BASALTINA

GRES PORCELLANATO COLORATO IN MASSA
 PORCELAIN STONEWARE COLOURED IN BODY
 GRÉS CÉRAMÉ COLORÉ DANS LA MASSE
 DURCHGEFÄRBTES FEINSTEINZEUG



60x120 . 24"x48"

TH2.0
 120x120 . 48"x48"
 60x120 . 24"x48"
 40x120 . 16"x48"
 90x90 . 36"x36"
 45x90 . 18"x36"
 60x60 . 24"x24"



Per maggiori informazioni
 sulle Certificazioni:

Pour plus d'informations
 sur les certifications,
 se référer à

P. 387





GREY



PIOMBO

PAVIMENTO . FLOOR:
 Basaltina Piombo 60x120 . 24"x48" - RETT.

BASALTINA



120x120
48"x48"
20 mm
RETTIFICATO
RECTIFIED
RECTIFIÉ
REKTIFIZIERT
R11
GREY
PIOMBO
89,51



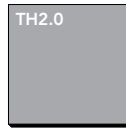
60x120
24"x48"
9 mm
RETTIFICATO
RECTIFIED
RECTIFIÉ
REKTIFIZIERT
R10
GREY
PIOMBO
41,67



60x120
24"x48"
20 mm
RETTIFICATO
RECTIFIED
RECTIFIÉ
REKTIFIZIERT
R11
GREY
PIOMBO
61,73



40x120
16"x48"
20 mm
RETTIFICATO
RECTIFIED
RECTIFIÉ
REKTIFIZIERT
R11
GREY
PIOMBO
67,90



90x90
36"x36"
20 mm
RETTIFICATO
RECTIFIED
RECTIFIÉ
REKTIFIZIERT
R11
GREY
PIOMBO
70,99



45x90
18"x36"
20 mm
RETTIFICATO
RECTIFIED
RECTIFIÉ
REKTIFIZIERT
R11
GREY
PIOMBO
55,56



60x60
24"x24"
20 mm
RETTIFICATO
RECTIFIED
RECTIFIÉ
REKTIFIZIERT
R11
GREY
PIOMBO
52,47



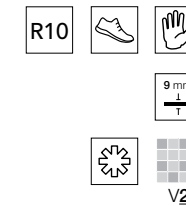
PAVIMENTO . FLOOR: TH2.0 Basaltina Grey 60x60 . 24"x24" - RETT.



PAVIMENTO . FLOOR: TH2.0 Basaltina Piombo 60x60 . 24"x24" - RETT.

ETERNITY

GRES PORCELLANATO COLORATO IN MASSA
 PORCELAIN STONEWARE COLOURED IN BODY
 GRÈS CÉRAME COLORÉ DANS LA MASSE
 DURCHGEFÄRBTES FEINSTEINZEUG



30,8x61,5
 12"x24"

9 mm

NATURALE
 NATURAL
 NATUREL
 NATUR

R10

GREY
 BLACK
 BEIGE
 BROWN
24,07

DECORI
 DECORS
 DECORS
 DEKORE



MOSAICO
 81 PZ.
 (3x3)

30x30
 12"x12"

NATURALE
 NATURAL
 NATUREL
 NATUR

GREY
 BLACK
 BEIGE
 BROWN

13,58



PEZZI SPECIALI
 TRIMS
 PIÈCES SPÉCIALES
 FORMSTÜCKE



BATTISCOPA

7,5x61,5
 3"x24"

NATURALE
 NATURAL
 NATUREL
 NATUR

GREY
 BLACK
 BEIGE
 BROWN

6,48



PIETRA

PAVIMENTO . FLOOR:
 Eternity Beige 30,8x61,5 . 12"x24"




VALMALENCO

GRES PORCELLANATO COLORATO IN MASSA
PORCELAIN STONEWARE COLOURED IN BODY
GRÈS CÉRAME COLORÉ DANS LA MASSE
DURCHGEFÄRBTES FEINSTEINZEUG

R10 V1

30,8x61,5 . 12"x24"



CORMOR



FORASCO



ANTOGNASCO



LANTERNA




NEVASCO

PAVIMENTO . FLOOR:
Valmalenco Lanterna 30,8x61,5 . 12"x24" - NAT.

PIETRA

VALMALENCO



30,8x61,5
12"x24"

9 mm
NATURALE
NATURAL
NATUREL
NATUR

R10

CORMOR
FORASCO
ANTOGNASCO
LANTERNA
NEVASCO

24,07



RIVESTIMENTO . WALL TILE: Valmalenco Cormor 30,8x61,5 - 12"x24" - NAT. | PAVIMENTO . FLOOR: Valmalenco Forasco 30,8x61,5 - 12"x24" - NAT.

DECORI - DECORS - DECORS - DEKORE



MOSAICO
36 PZ.
(5x5)

30x30
12"x12"

NATURALE
NATURAL
NATUREL
NATUR

CORMOR
FORASCO
ANTOGNASCO
LANTERNA
NEVASCO

12,04



PEZZI SPECIALI - TRIMS - PIÈCES SPÉCIALES - FORMSTÜCKE



BATTISCOPA

7,5x61,5
3"x24"

NATURALE
NATURAL
NATUREL
NATUR

CORMOR
FORASCO
ANTOGNASCO
LANTERNA
NEVASCO

6,48



PAVIMENTO FLOOR: Valmalenco Forasco 30,8x61,5 - 12"x24" - NAT.

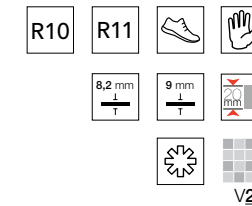


PAVIMENTO . FLOOR: Valmalenco Cormor 30,8x61,5 - 12"x24" - NAT.



MOONSTONE

GRES PORCELLANATO COLORATO IN MASSA
 PORCELAIN STONEWARE COLOURED IN BODY
 GRÈS CÉRAME COLORÉ DANS LA MASSE
 DURCHFARBTES FEINSTEINZEUG



30,8x61,5 . 12"x24"
 30,8x30,8 . 12"x12"

TH2.0
 60x120 . 24"x48"
 90x90 . 36"x36"
 45x90 . 18"x36"
 60x60 . 24"x24"



Per maggiori informazioni
 sulle Certificazioni:

Pour plus d'informations
 sur les certifications,
 se référer à

P. 387



BEIGE




BROWN



GREY



BLACK



CREAM



PIOMBO


PAVIMENTO . FLOOR:
 Moonstone Grey 30,8x61,5 . 12"x24"

MOONSTONE



TH2.0	TH2.0	TH2.0	TH2.0		
60x120 24"x48"	90x90 36"x36"	45x90 18"x36"	60x60 24"x24"	30,8x61,5 12"x24"	30,8x30,8 12"x12"
20 mm	20 mm	20 mm	20 mm	9 mm	8,2 mm
RETTIFICATO RECTIFIED RECTIFIÉ REKTIFIZIERT	RETTIFICATO RECTIFIED RECTIFIÉ REKTIFIZIERT	RETTIFICATO RECTIFIED RECTIFIÉ REKTIFIZIERT	RETTIFICATO RECTIFIED RECTIFIÉ REKTIFIZIERT	NATURALE NATURAL NATUREL NATUR	NATURALE NATURAL NATUREL NATUR
R11	R11	R11	R11	R10	R10
- GREY CREAM	- GREY CREAM	- GREY CREAM	- GREY CREAM	BEIGE BROWN GREY BLACK CREAM PIOMBO	BEIGE BROWN GREY BLACK CREAM PIOMBO
61,73	70,99	55,56	52,47	24,07	18,52

DECORI DECORS DECORS DEKORE



MOSAICO
36 PZ.
(5x5)

30x30
12"x12"

NATURALE
NATURAL
NATUREL
NATUR

BEIGE
BROWN
GREY
BLACK
CREAM
PIOMBO

12,04



PEZZI SPECIALI TRIMS PIÈCES SPÉCIALES FORMSTÜCKE



BATTISCOPIA

7,5x61,5
3"x24"

NATURALE
NATURAL
NATUREL
NATUR

BEIGE
BROWN
GREY
BLACK
CREAM
PIOMBO

6,48



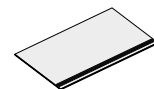
BATTISCOPIA

7,5x30,8
3"x12"

NATURALE
NATURAL
NATUREL
NATUR

BEIGE
BROWN
GREY
BLACK
CREAM
PIOMBO

2,62



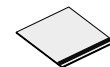
GRADINO

30,8x61,5
12"x24"

NATURALE
NATURAL
NATUREL
NATUR

BEIGE
BROWN
GREY
BLACK
CREAM
PIOMBO

18,52



GRADINO

30,8x30,8
12"x12"

NATURALE
NATURAL
NATUREL
NATUR

BEIGE
BROWN
GREY
BLACK
CREAM
PIOMBO

5,86



ELEMENTO A "L"
INCOLLATO

15x30,8x5
6"x12"x2

NATURALE
NATURAL
NATUREL
NATUR

BEIGE
BROWN
GREY
BLACK
CREAM
PIOMBO

8,95



PAVIMENTO . FLOOR: TH2.0 Moonstone Grey 90x90 . 36"x36" - RETT.




TOP STONE

GRES PORCELLANATO COLORATO IN MASSA
 PORCELAIN STONEWARE COLOURED IN BODY
 GRÉS CÉRAME COLORÉ DANS LA MASSE
 DURCHFÄRBTES FEINSTEINZEUG

R9 9 mm V3

30,8x61,5 . 12"x24"
 30x60 . 12"x24"
 10x60 . 4"x24"



WHITE

BEIGE

TAUPE

GREY




ANTHRACITE

PIETRA







PAVIMENTO . FLOOR:
 Top Stone White 30x60 - 12"x24" - RETT.

TOP STONE





 30x60 12"x24" 9 mm RETTIFICATO RECTIFIED RECTIFIÉ REKTIFIZIERT R9 WHITE BEIGE TAUPE GREY ANTHRACITE 27,16	 30,8x61,5 12"x24" 9 mm NATURALE NATURAL NATUREL NATUR R9 WHITE BEIGE TAUPE GREY ANTHRACITE 24,07	 10x60 4"x24" 9 mm RETTIFICATO RECTIFIED RECTIFIÉ REKTIFIZIERT R9 WHITE BEIGE TAUPE GREY ANTHRACITE 30,86
--	--	--

DECORI - DECORS - DECORS - DEKORE

 MOSAICO 36 PZ. (5x5) 30x30 12"x12" NATURALE NATURAL NATUREL NATUR WHITE BEIGE TAUPE GREY ANTHRACITE 12,04 	 MOSAICO HERRINGBONE 33,5x33,5 13"x13" NATURALE NATURAL NATUREL NATUR WHITE BEIGE TAUPE GREY ANTHRACITE 19,44 	 MOSAICO ESAGONI 26x30 10"x12" NATURALE NATURAL NATUREL NATUR WHITE BEIGE TAUPE GREY ANTHRACITE 20,06 
--	--	--

PEZZI SPECIALI - TRIMS - PIÈCES SPÉCIALES - FORMSTÜCKE

 BATTISCOPIA 7,5x61,5 3"x24" NATURALE NATURAL NATUREL NATUR WHITE BEIGE TAUPE GREY ANTHRACITE 6,48 
--

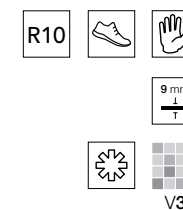


RIVESTIMENTO . WALL TILE: Top Stone Mosaico Herringbone Grey 33,5x33,5 . 13"x13"



SIERRA

GRES PORCELLANATO COLORATO IN MASSA
 PORCELAIN STONEWARE COLOURED IN BODY
 GRÈS CÉRAME COLORÉ DANS LA MASSE
 DURCHGEFÄRBTES FEINSTEINZEUG



51x51 . 20"x20"
 30,8x61,5 . 12"x24"



BOULDER



MEADOW




SUMMIT



TRAIL

PAVIMENTO . FLOOR:
 Sierra Summit 30,8x61,5 . 12"x24"

SIERRA



30,8x61,5
12"x24"

9 mm

NATURALE
NATURAL
NATUREL
NATUR

R10

BOULDER
MEADOW
SUMMIT
TRAIL

24,07



51x51
20"x20"

9 mm

NATURALE
NATURAL
NATUREL
NATUR

R10

BOULDER
MEADOW
SUMMIT
TRAIL

25,00

DECORI - DECORS - DECORS - DEKORE



MOSAICO
36 PZ.
(5x5)

30x30
12"x12"

NATURALE
NATURAL
NATUREL
NATUR

BOULDER
MEADOW
SUMMIT
TRAIL

12,04



PEZZI SPECIALI - TRIMS - PIÈCES SPÉCIALES - FORMSTÜCKE



BATTISCOPA

7,5x61,5
3"x24"

NATURALE
NATURAL
NATUREL
NATUR

BOULDER
MEADOW
SUMMIT
TRAIL

6,48



PAVIMENTO . FLOOR: Sierra Boulder 30,8x61,5 . 12"x24"



UTAH

GRES PORCELLANATO COLORATO IN MASSA
 PORCELAIN STONEWARE COLOURED IN BODY
 GRÈS CÉRAME COLORÉ DANS LA MASSE
 DURCHGEFÄRBTES FEINSTEINZEUG

R10 9 mm V3


51x51 . 20"x20"
 30,8x61,5 . 12"x24"




DESERT



GLACIER



GRANITE





SLATE

PAVIMENTO . FLOOR:
 Utah Granite 30,8x61,5 . 12"x24"

PIETRA

UTAH





 30,8x61,5 12"x24" 9 mm NATURALE NATURAL NATUREL NATUR R10 DESERT GLACIER GRANITE SLATE 24,07	 51x51 20"x20" 9 mm NATURALE NATURAL NATUREL NATUR R10 DESERT GLACIER GRANITE SLATE 25,00
---	--

DECORI - DECORS - DECORS - DEKORE

 MOSAICO 36 PZ. (5x5) 30x30 12"x12" NATURALE NATURAL NATUREL NATUR DESERT GLACIER GRANITE SLATE 12,04 

PEZZI SPECIALI - TRIMS - PIÈCES SPÉCIALES - FORMSTÜCKE

 BATTISCOPA 7,5x61,5 3"x24" NATURALE NATURAL NATUREL NATUR DESERT GLACIER GRANITE SLATE 6,48 
--



PAVIMENTO . FLOOR: Utah Slate 30,8x61,5 . 12"x24" - NAT.



Utah Desert 30,8x61,5 . 12"x24" - NAT.



URANO

GRES PORCELLANATO
 PORCELAIN STONEWARE
 GRÉS CÉRAMÉ
 FEINSTEINZEUG

R10 R11
 8,2 mm 9 mm

 V3

30,8x61,5 . 12"x24"
 15x30 . 6"x12"

TH2.0
 60x120 . 24"x48"
 60x60 . 24"x24"



BEIGE



GRIGIO



NERO




BIANCO



PANNA

PAVIMENTO . FLOOR:
 Urano Panna 30,8x61,5 . 12"x24" - NAT.

URANO



60x120
24"x48"
20 mm
RETTIFICATO
RECTIFIED
RECTIFIÉ
REKTIFIZIERT

R11

- GRIGIO
-
-
-

61,73



60x60
24"x24"
20 mm
RETTIFICATO
RECTIFIED
RECTIFIÉ
REKTIFIZIERT

R11

- GRIGIO
-
-
-

52,47



30,8x61,5
12"x24"
9 mm
NATURALE
NATURAL
NATUREL
NATUR

R10

BEIGE
GRIGIO
NERO
BIANCO
PANNA

24,07



15x30
6"x12"
8,2 mm
NATURALE
NATURAL
NATUREL
NATUR

R10

BEIGE
GRIGIO
-
-

PANNA
18,52

DECORI - DECORS - DECORS - DEKORE



MOSAICO
36 PZ.
(5x5)

30x30
12"x12"

NATURALE
NATURAL
NATUREL
NATUR

BEIGE
GRIGIO
NERO
BIANCO
PANNA

12,04



PEZZI SPECIALI - TRIMS - PIÈCES SPÉCIALES - FORMSTÜCKE



BATTISCOPA

7,5x61,5
3"x24"

NATURALE
NATURAL
NATUREL
NATUR

BEIGE
GRIGIO
NERO
BIANCO
PANNA

6,48



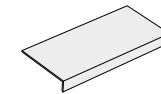
BATTISCOPA

7,5x30,8
3"x12"

NATURALE
NATURAL
NATUREL
NATUR

BEIGE
GRIGIO
-
-

PANNA
2,62



ELEMENTO A "L"
INCOLLATO

30,8x61,5x5
12"x24"x2"

NATURALE
NATURAL
NATUREL
NATUR

BEIGE
GRIGIO
NERO
BIANCO
PANNA

23,15



ELEMENTO A "L"
INCOLLATO

15x30x5
6"x12"x2"

NATURALE
NATURAL
NATUREL
NATUR

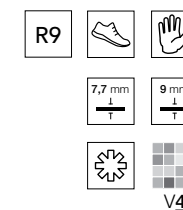
BEIGE
GRIGIO
-
-

PANNA
8,95




FITCH


GRES PORCELLANATO
PORCELAIN STONEWARE
GRES CERÁMICO
FEINSTEINZEUG




51x51 . 20"x20"
35,8x35,8 . 14"x14"
30,8x61,5 . 12"x24"
15,2x61,5 . 6"x24"




CLOUD



FAWN




GOLD







RAINBOW

PAVIMENTO E RIVESTIMENTO .
FLOOR AND WALL TILE:
Fitch Cloud 15,2x61,5 . 6"x24"

FITCH








 30,8x61,5 12"x24" 9 mm NATURALE NATURAL NATUREL NATUR R9 CLOUD FAWN GOLD RAINBOW 24,07	 15,2x61,5 6"x24" 9 mm NATURALE NATURAL NATUREL NATUR R9 CLOUD FAWN GOLD RAINBOW 24,69	 51x51 20"x20" 9 mm NATURALE NATURAL NATUREL NATUR R9 CLOUD FAWN GOLD RAINBOW 25,00	 35,8x35,8 14"x14" 7,7 mm NATURALE NATURAL NATUREL NATUR R9 CLOUD FAWN GOLD RAINBOW 16,98
---	---	--	--

DECORI - DECORS - DECORS - DEKORE

 MOSAICO 36 PZ. (5x5) 30x30 12"x12" NATURALE NATURAL NATUREL NATUR CLOUD FAWN GOLD RAINBOW 12,04 

PEZZI SPECIALI - TRIMS - PIÈCES SPÉCIALES - FORMSTÜCKE

 BATTISCOPIA 7,5x61,5 3"x24" NATURALE NATURAL NATUREL NATUR CLOUD FAWN GOLD RAINBOW 6,48 	 BATTISCOPIA 7,5x35,8 3"x14" NATURALE NATURAL NATUREL NATUR CLOUD FAWN GOLD RAINBOW 2,62 
---	---









RIVESTIMENTO . WALL TILE: Fitch Rainbow Mosaico 36 PZ. Rainbow



PIASENTINA

GRES PORCELLANATO COLORATO IN MASSA
PORCELAIN STONEWARE COLOURED IN BODY
GRÈS CÉRAME COLORÉ DANS LA MASSE
DURCHGEFÄRBTES FEINSTEINZEUG

R10  
 8,2 mm  9 mm
 
V3



30,8x61,5 . 12"x24"
15x30 . 6"x12"











PAVIMENTO . FLOOR:
Piasentina 15x30 . 6"x12" - NAT.


PIASENTINA



	
30,8x61,5 12"x24"	15x30 6"x12"
9 mm	8,2 mm
NATURALE NATURAL NATUREL NATUR	NATURALE NATURAL NATUREL NATUR
R10	R10
PIASENTINA	PIASENTINA
24,07	20,06

PEZZI SPECIALI - TRIMS - PIÈCES SPÉCIALES - FORMSTÜCKE

			
BATTISCOPIA	BATTISCOPIA	ELEMENTO A "L" INCOLLATO	ELEMENTO A "L" MONOLITICO
7,5x61,5 3"x24"	7,5x30 3"x12"	15x30x5 6"x12"x2"	15x30x3,5 6"x12"x1"
NATURALE NATURAL NATUREL NATUR	NATURALE NATURAL NATUREL NATUR	NATURALE NATURAL NATUREL NATUR	NATURALE NATURAL NATUREL NATUR
PIASENTINA	PIASENTINA	PIASENTINA	PIASENTINA
6,48	2,62	8,95	15,12
			



PAVIMENTO . FLOOR: Piasentina 15x30 . 6"x12" - NAT.



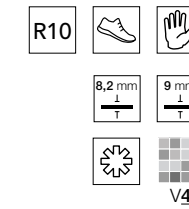
PAVIMENTO . FLOOR: Piasentina 15x30 . 6"x12" - NAT.



Piasentina 15x30 . 6"x12" - NAT.

PORFIDO

GRES PORCELLANATO COLORATO IN MASSA
PORCELAIN STONEWARE COLOURED IN BODY
GRÈS CÉRAME COLORÉ DANS LA MASSE
DURCHFÄRBTES FEINSTEINZEUG





30,8x61,5 . 12"x24"
15x30 . 6"x12"




PAVIMENTO . FLOOR:
Porfido 15x30 . 6"x12" - NAT.

PORFIDO



	
30,8x61,5 12"x24"	15x30 6"x12"
9 mm	8,2 mm
NATURALE NATURAL NATUREL NATUR	NATURALE NATURAL NATUREL NATUR
R10	R10
PORFIDO	PORFIDO
24,07	20,06



PEZZI SPECIALI - TRIMS - PIÈCES SPÉCIALES - FORMSTÜCKE

		
BATTISCOPA	BATTISCOPA	ELEMENTO A "L" INCOLLATO
7,5x61,5 3"x24"	7,5x30 3"x12"	15x30x5 6"x12"x2"
NATURALE NATURAL NATUREL NATUR	NATURALE NATURAL NATUREL NATUR	NATURALE NATURAL NATUREL NATUR
PORFIDO	PORFIDO	PORFIDO
6,48	2,62	8,95
		

PAVIMENTO . FLOOR: Porfido 15x30 . 6"x12" - NAT.



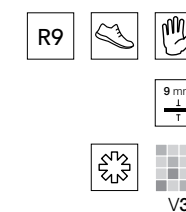
PAVIMENTO . FLOOR: Porfido 15x30 . 6"x12" - NAT.



Porfido 15x30 . 6"x12" - NAT.

BLOCKS

GRES PORCELLANATO
PORCELAIN STONEWARE
GRES CERAME
FEINSTEINZEUG



30,8x61,5
12"x24"

9 mm

NATURALE
NATURAL
NATUREL
NATUR

R9

WHITE
GREY
BEIGE
24,07

PEZZI SPECIALI
TRIMS
PIÈCES SPÉCIALES
FORMSTÜCKE



BATTISCOPA

7,5x61,5
3"x24"

NATURALE
NATURAL
NATUREL
NATUR

WHITE
GREY
BEIGE


6,48




RIVESTIMENTO . WALL TILE:
Blocks Grey 30,8x61,5 . 12"x24"



WHITE



GREY

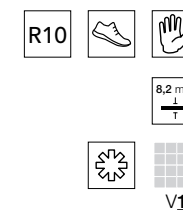


BEIGE

PIETRA

QUARZI


GRES PORCELLANATO
PORCELAIN STONEWARE
GRÈS CÉRAME
FEINSTEINZEUG



15x30
6"x12"
8,2 mm
NATURALE
NATURAL
NATUREL
NATUR
R10
SILVER
GOLD
RED BROWN
SANDY
18,52




SILVER



GOLD



RED BROWN



SANDY

PEZZI SPECIALI
TRIMS
PIÈCES SPÉCIALES
FORMSTÜCKE

BATTISCOPA	ELEMENTO A "L" INCOLLATO	ELEMENTO A "L" MONOLITICO
7,5x30 3"x12"	15x30x5 6"x12"x2	15x30x3,5 6"x12"x1"
NATURALE NATURAL NATUREL NATUR	NATURALE NATURAL NATUREL NATUR	NATURALE NATURAL NATUREL NATUR
SILVER GOLD RED BROWN SANDY	SILVER GOLD RED BROWN SANDY	SILVER GOLD RED BROWN SANDY
2,62	8,95	15,12

PAVIMENTO . FLOOR:
Quarzi Silver 15x30 . 6"x12"



ENERGIE KER



40x180
16"x71"
PADOUK 269



30x180
12"x71"
PADOUK 269
WOODBREAK 273



20x180
8"x71"
PADOUK 269
WOODBREAK 273



60x120
24"x48"
PADOUK 269



30x121
12"x48"
ANTIQUA 277
DOUSSIE 281
PADOUK 269
WOODBREAK 273



20x121
8"x48"
ANTIQUA 277
DOUSSIE 281
PADOUK 269
SASSOFRASSO 285
SAVANA 291
SHABBY CHIC 287
SHEESHAM 303
WOODBREAK 273



20x120
8"x48"
AVANTGARDE 299
CHEROKEE 295
ESSENZE ANTICHE 305
SAVANA 291



15x90
6"x36"
ANTIQUA 277



15,2x61,5
6"x24"
ANTIQUA 277
ESSENZE ANTICHE 305
SHABBY CHIC 287
STELVIO 309



TH2.0
60x120
24"x48"
PADOUK 269



TH2.0
30x120
12"x48"
ANTIQUA 277
PADOUK 269
WOODBREAK 273



TH2.0
60x60
24"x24"
ANTIQUA 277
PADOUK 269
WOODBREAK 273

LEGNO

WOOD
BOIS
HOLZ

SHEESHAM SISU MALESIANO P. 303	STELVIO ALMOND P. 309	ANTIQUA MIELE P. 277	PADOUK BEIGE P. 269	STELVIO BEIGE P. 309	SHEESHAM SISU AFGANO P. 303	DOUSSIE APA P. 281	PADOUK NUT P. 269
SHABBY CHIC TAMO P. 287	CHEROKEE BEIGE P. 295	ESSENZE ANTICHE LARICE P. 305	ESSENZE ANTICHE ROVERE P. 305	CHEROKEE MORO P. 295	WOODBREAK OAK P. 273	ANTIQUA ROVERE P. 277	WOODBREAK EBONY P. 273
ESSENZE ANTICHE CEDRO P. 305	SASSOFRASSO LADANO P. 285	STELVIO WALNUT P. 309	WOODBREAK CHERRY P. 273	DOUSSIE DOUGLAS P. 281	SAVANA MASAI P. 291	SHEESHAM SISU NEPALESE P. 303	SAVANA WILD P. 291
	DOUSSIE ALBURNO P. 281	SHEESHAM SISU PAKISTANO P. 303	SHABBY CHIC BIRCH P. 287	ESSENZE ANTICHE ACERO P. 305	PADOUK BEIGE P. 269	WOODBREAK LARCH P. 273	DOUSSIE DJEMBE P. 281
				AVANTGARDE TAUPE P. 299	SAVANA TUAREG P. 291	SASSOFRASSO BOLDO P. 285	SHABBY CHIC ALDER P. 287
AVANTGARDE AVORIO P. 299	SHEESHAM SISU INDIANO P. 303	SHABBY CHIC BRAMBLE P. 287	CHEROKEE GRIGIO P. 295	WOODBREAK HEMLOCK P. 273	STELVIO GREY P. 309	ESSENZE ANTICHE OLMO P. 305	PADOUK GREY P. 269
DOUSSIE LENKE P. 281	ANTIQUA GRIGIO P. 277	AVANTGARDE PIOMBO P. 299	SHABBY CHIC SWAMP P. 287	SASSOFRASSO BORENA P. 285	WOODBREAK MAHOGANY P. 273	SAVANA HIMBA P. 291	

LEGNO



PADOUK

GRES PORCELLANATO
 PORCELAIN STONEWARE
 GRÉS CÉRAME
 FEINSTEINZEUG

R9 R11


60x120 . 24"x48"
30x121 . 12"x48"
20x121 . 8"x48"

EKXTREME
40x180 . 16"x71"
30x180 . 12"x71"
20x180 . 8"x71"

TH2.0
60x120 . 24"x48"
30x120 . 12"x48"
60x60 . 24"x24"



BEIGE



WHITE



NUT



GREY

PAVIMENTO . FLOOR:
 Padouk Beige 30x121 . 12"x48" - RETT.
 Padouk Beige 20x121 . 8"x48" - RETT.

PADOUK



EKXTREME	EKXTREME	EKXTREME										
				TH2.0								TH2.0
40x180 16"x71"	30x180 12"x71"	20x180 8"x71"	60x120 24"x48"	60x120 24"x48"	30x121 12"x48"	30x121 12"x48"	30x120 12"x48"	20x121 8"x48"	20x121 8"x48"	60x60 24"x24"		
9 mm	9 mm	9 mm	9 mm	20 mm	9 mm	9 mm	20 mm	9 mm	9 mm	20 mm		
RETTIFICATO RECTIFIED RECTIFIÉ REKTIFIZIERT	RETTIFICATO RECTIFIED RECTIFIÉ REKTIFIZIERT	RETTIFICATO RECTIFIED RECTIFIÉ REKTIFIZIERT	RETTIFICATO RECTIFIED RECTIFIÉ REKTIFIZIERT	RETTIFICATO RECTIFIED RECTIFIÉ REKTIFIZIERT	RETTIFICATO RECTIFIED RECTIFIÉ REKTIFIZIERT	RETTIFICATO RECTIFIED RECTIFIÉ REKTIFIZIERT	RETTIFICATO RECTIFIED RECTIFIÉ REKTIFIZIERT	RETTIFICATO RECTIFIED RECTIFIÉ REKTIFIZIERT	RETTIFICATO RECTIFIED RECTIFIÉ REKTIFIZIERT	RETTIFICATO RECTIFIED RECTIFIÉ REKTIFIZIERT		
R9	R9	R9	R9	R11	R9	R11	R11	R9	R11	R11		
BEIGE WHITE NUT GREY	BEIGE WHITE NUT GREY	BEIGE WHITE NUT GREY	BEIGE WHITE NUT GREY	BEIGE WHITE NUT GREY	BEIGE WHITE NUT GREY	BEIGE WHITE NUT GREY	BEIGE WHITE NUT GREY	BEIGE WHITE NUT GREY	BEIGE WHITE NUT GREY	BEIGE WHITE NUT GREY		
58,64	58,64	55,56	41,67	61,73	40,12	41,67	64,81	40,12	41,67	52,47		



PAVIMENTO . FLOOR: Padouk Nut 30x121 . 12"x48" - RETT. | Padouk Nut 20x121 . 8"x48" - RETT.



PAVIMENTO . FLOOR: TH2.0 Padouk Grey 60x60 . 24"x24" - RETT.

DECORI - DECORS - DECORS - DEKORE



MOSAICO
36 PZ.
(5x5)

30x30
12"x12"

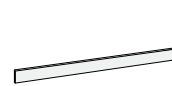
NATURALE
NATURAL
NATUREL
NATUR

BEIGE
WHITE
NUT
GREY

12,04



PEZZI SPECIALI - TRIMS - PIÈCES SPÉCIALES - FORMSTÜCKE



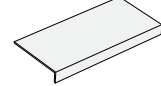
BATTISCOPA

6,5x121
2"⁹/₁₆"x48"

RETTIFICATO
RECTIFIED
RECTIFIÉ
REKTIFIZIERT

BEIGE
WHITE
NUT
GREY

18,52



ELEMENTO A "L"
INCOLLATO

30x121x5
12"x48"x2"

RETTIFICATO
RECTIFIED
RECTIFIÉ
REKTIFIZIERT

BEIGE
WHITE
NUT
GREY

55,56



20x121x5
8"x48"x2"

RETTIFICATO
RECTIFIED
RECTIFIÉ
REKTIFIZIERT

BEIGE
WHITE
NUT
GREY

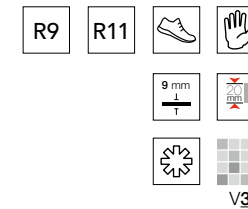
55,56





WOODBREAK


GRES PORCELLANATO
 PORCELAIN STONEWARE
 GRÉS CÉRAMÉ
 FEINSTEINZEUG




30x121 . 12"x48"
 20x121 . 8"x48"

EKXTREME
 30x180 . 12"x71"
 20x180 . 8"x71"

TH2.0
 30x120 . 12"x48"
 60x60 . 24"x24"



HEMLOCK




LARCH




OAK



EBONY



CHERRY



MAHOGANY

PAVIMENTO . FLOOR:
 Woodbreak Hemlock 20x121 . 8"x48" - RETT.

WOODBREAK




<p>EMXTREME</p> <p>30x180 12"x71"</p> <p>9 mm</p> <p>RETTIFICATO RECTIFIED RECTIFIÉ REKTIFIZIERT</p> <p>R9</p> <p>HEMLOCK LARCH OAK EBONY - -</p> <p>58,64</p>	<p>EMXTREME</p> <p>20x180 8"x71"</p> <p>9 mm</p> <p>RETTIFICATO RECTIFIED RECTIFIÉ REKTIFIZIERT</p> <p>R9</p> <p>HEMLOCK LARCH OAK EBONY - -</p> <p>55,56</p>	<p>30x121 12"x48"</p> <p>9 mm</p> <p>RETTIFICATO RECTIFIED RECTIFIÉ REKTIFIZIERT</p> <p>R9</p> <p>HEMLOCK LARCH OAK EBONY - -</p> <p>40,12</p>	<p>20x121 8"x48"</p> <p>9 mm</p> <p>RETTIFICATO RECTIFIED RECTIFIÉ REKTIFIZIERT</p> <p>R9</p> <p>HEMLOCK LARCH OAK EBONY CHERRY MAHOGANY</p> <p>40,12</p>	<p>TH2.0</p> <p>20x121 8"x48"</p> <p>9 mm</p> <p>RETTIFICATO RECTIFIED RECTIFIÉ REKTIFIZIERT</p> <p>SABBIATO ANTISLIP ANTIDÉRAPANT RAUH</p> <p>R11</p> <p>HEMLOCK LARCH OAK EBONY CHERRY MAHOGANY</p> <p>41,67</p>	<p>TH2.0</p> <p>30x120 12"x48"</p> <p>20 mm</p> <p>RETTIFICATO RECTIFIED RECTIFIÉ REKTIFIZIERT</p> <p>R11</p> <p>HEMLOCK LARCH OAK EBONY - -</p> <p>64,81</p>	<p>TH2.0</p> <p>60x60 24"x24"</p> <p>20 mm</p> <p>RETTIFICATO RECTIFIED RECTIFIÉ REKTIFIZIERT</p> <p>R11</p> <p>Easygrout HEMLOCK Easygrout LARCH Easygrout OAK Easygrout EBONY - -</p> <p>52,47</p>
---	--	--	---	--	--	---

PEZZI SPECIALI - TRIMS - PIÈCES SPÉCIALES - FORMSTÜCKE


<p>BATTISCOPIA</p> <p>6,5x121 2"⁹/₁₆"x48"</p> <p>RETTIFICATO RECTIFIED RECTIFIÉ REKTIFIZIERT</p> <p>HEMLOCK LARCH OAK EBONY CHERRY MAHOGANY</p> <p>18,52</p>	<p>ELEMENTO A "L" INCOLLATO</p> <p>30x121x5 12"x48"x2"</p> <p>RETTIFICATO RECTIFIED RECTIFIÉ REKTIFIZIERT</p> <p>HEMLOCK LARCH OAK EBONY - -</p> <p>55,56</p>	<p>20x121x5 8"x48"x2"</p> <p>RETTIFICATO RECTIFIED RECTIFIÉ REKTIFIZIERT</p> <p>HEMLOCK LARCH OAK EBONY CHERRY MAHOGANY</p> <p>55,56</p>
--	---	---

TH2.0 EASYGROUT 60x60

EASYGROUT HEMLOCK





EASYGROUT OAK




EASYGROUT LARCH



EASYGROUT EBONY



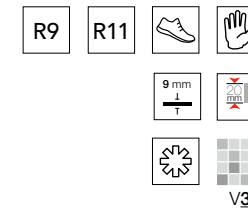
PAVIMENTO . FLOOR: TH2.0 Woodbreak Easygrout Oak 60x60 . 24"x24" - RETT.



PAVIMENTO . FLOOR: Woodbreak Oak 30x121 . 12"x48" - RETT.


ANTIQUA

GRES PORCELLANATO
PORCELAIN STONEWARE
GRES CÉRAMÉ
FEINSTEINZEUG




30x121 . 12"x48"
20x121 . 8"x48"
15x90 . 6"x36"
15,2x61,5 . 6"x24"









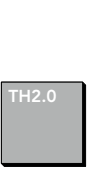
TH2.0
30x120 . 12"x48"
60x60 . 24"x24"



PAVIMENTO . FLOOR:
Antiqua Rovere 15x90 . 6"x36" - RETT.

ANTIQUA



								
30x121 12"x48"	30x121 12"x48"	30x120 12"x48"	20x121 8"x48"	20x121 8"x48"	15x90 6"x36"	15x90 6"x36"	15,2x61,5 6"x24"	60x60 24"x24"
9 mm	9 mm	20 mm	9 mm	9 mm	9 mm	9 mm	9 mm	20 mm
RETTIFICATO RECTIFIED RECTIFIÉ REKTIFIZIERT	RETTIFICATO RECTIFIED RECTIFIÉ REKTIFIZIERT	RETTIFICATO RECTIFIED RECTIFIÉ REKTIFIZIERT	RETTIFICATO RECTIFIED RECTIFIÉ REKTIFIZIERT	RETTIFICATO RECTIFIED RECTIFIÉ REKTIFIZIERT	RETTIFICATO RECTIFIED RECTIFIÉ REKTIFIZIERT	RETTIFICATO RECTIFIED RECTIFIÉ REKTIFIZIERT	NATURALE NATURAL NATUREL NATUR	RETTIFICATO RECTIFIED RECTIFIÉ REKTIFIZIERT
	SABBIATO ANTISLIP ANTIDÉRAPANT RAUH		SABBIATO ANTISLIP ANTIDÉRAPANT RAUH	SABBIATO ANTISLIP ANTIDÉRAPANT RAUH	SABBIATO ANTISLIP ANTIDÉRAPANT RAUH	SABBIATO ANTISLIP ANTIDÉRAPANT RAUH		
R9	R11	R11	R9	R11	R9	R11	R9	R11
GRIGIO MIELE ROVERE	GRIGIO MIELE ROVERE	GRIGIO MIELE ROVERE	GRIGIO MIELE ROVERE	GRIGIO MIELE ROVERE	GRIGIO MIELE ROVERE	GRIGIO MIELE ROVERE	GRIGIO MIELE ROVERE	GRIGIO MIELE ROVERE
40,12	41,67	64,81	40,12	41,67	32,41	33,95	23,15	52,47



PAVIMENTO . FLOOR: Antiqua Miele 20x121 . 8"x48" - RETT.



PAVIMENTO . FLOOR: TH2.0 Antiqua Miele 60x60 . 24"x24" - RETT.

DECORI - DECORS - DECORS - DEKORE



MOSAICO
36 PZ.
(5x5)

30x30
12"x12"

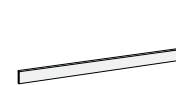
NATURALE
NATURAL
NATUREL
NATUR

GRIGIO
MIELE
ROVERE

12,04



PEZZI SPECIALI - TRIMS - PIÈCES SPÉCIALES - FORMSTÜCKE



BATTISCOPIA

6,5x121
2"⁹/₁₆"x48"

RETTIFICATO
RECTIFIED
RECTIFIÉ
REKTIFIZIERT

GRIGIO
MIELE
ROVERE

18,52



BATTISCOPIA

7,5x90
3"x36"

RETTIFICATO
RECTIFIED
RECTIFIÉ
REKTIFIZIERT

GRIGIO
MIELE
ROVERE

11,11



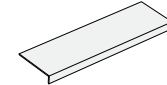
BATTISCOPIA

7,5x61,5
3"x24"

NATURALE
NATURAL
NATUREL
NATUR

GRIGIO
MIELE
ROVERE

6,48



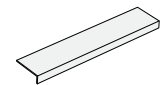
ELEMENTO A "L"
INCOLLATO

30x121x5
12"x48"x2"

RETTIFICATO
RECTIFIED
RECTIFIÉ
REKTIFIZIERT

GRIGIO
MIELE
ROVERE

55,56

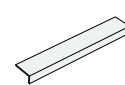


20x121x5
8"x48"x2"

RETTIFICATO
RECTIFIED
RECTIFIÉ
REKTIFIZIERT

GRIGIO
MIELE
ROVERE

55,56



15x90x5
6"x36"x2"

RETTIFICATO
RECTIFIED
RECTIFIÉ
REKTIFIZIERT

GRIGIO
MIELE
ROVERE

40,12





DOUSSIE

GRES PORCELLANATO
 PORCELAIN STONEWARE
 GRÉS CÉRAME
 FEINSTEINZEUG

R9 R11

30x121 . 12"x48"
 20x121 . 8"x48"



ALBURNO

DJEMBE

APA

DOUGLAS


LENKE

RIVESTIMENTO . WALL TILE:
 Doussie Djembe 20x121 . 8"x48" - RETT.

PAVIMENTO . FLOOR:
 Ceppo di gré Grey 120x120 . 48"x48" - RETT.

LEGNO

DOUSSIE



<p>30x121 12"x48"</p> <p>9 mm</p> <p>RETTIFICATO RECTIFIED RECTIFIÉ REKTIFIZIERT</p> <p>R9</p> <p>ALBURNO DJEMBE APA DOUGLAS LENKE</p> <p>40,12</p>	<p>20x121 8"x48"</p> <p>9 mm</p> <p>RETTIFICATO RECTIFIED RECTIFIÉ REKTIFIZIERT</p> <p>R9</p> <p>ALBURNO DJEMBE APA DOUGLAS LENKE</p> <p>40,12</p>	<p>20x121 8"x48"</p> <p>9 mm</p> <p>RETTIFICATO RECTIFIED RECTIFIÉ REKTIFIZIERT</p> <p>SABBIATO ANTISLIP ANTIDERAPANT RAUH</p> <p>R11</p> <p>ALBURNO DJEMBE APA DOUGLAS LENKE</p> <p>41,67</p>
--	---	---

DECORI - DECORS - DECORS - DEKORE

<p>MOSAICO 36 PZ. (5x5)</p> <p>30x30 12"x12"</p> <p>NATURALE NATURAL NATUREL NATUR</p> <p>ALBURNO DJEMBE APA DOUGLAS LENKE</p> <p>12,04</p>	<p>MOSAICO ESAGONI</p> <p>26x30 10"x12"</p> <p>NATURALE NATURAL NATUREL NATUR</p> <p>ALBURNO DJEMBE APA DOUGLAS LENKE</p> <p>20,06</p>
--	---

PEZZI SPECIALI - TRIMS - PIÈCES SPÉCIALES - FORMSTÜCKE

<p>BATTISCOPIA</p> <p>6,5x121 2 1/16"x48"</p> <p>RETTIFICATO RECTIFIED RECTIFIÉ REKTIFIZIERT</p> <p>ALBURNO DJEMBE APA DOUGLAS LENKE</p> <p>18,52</p>
--



PAVIMENTO . FLOOR: Doussie Djembe 30x121 . 12"x48" - RETT.



RIVESTIMENTO . WALL TILE: Doussie Mosaico Esagoni Apa - NAT.



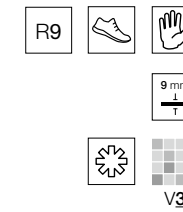
PAVIMENTO . FLOOR: Doussie Douglas 30x121 . 12"x48" - RETT.

LEGNO



SASSOFRASSO

GRES PORCELLANATO
 PORCELAIN STONEWARE
 GRÉS CÉRAMÉ
 FEINSTEINZEUG



20x121
 8"x48"

9 mm
RETTIFICATO
 RECTIFIED
 RECTIFIÉ
 REKTIFIZIERT

R9

BOLDO
 LADANO
 BORENA

40,12

PEZZI SPECIALI
 TRIMS
 PIÈCES SPÉCIALES
 FORMSTÜCKE




6,5x121
 2⁹/₁₆"x48"

RETTIFICATO
 RECTIFIED
 RECTIFIÉ
 REKTIFIZIERT

BOLDO
 LADANO
 BORENA

18,52



BOLDO

LADANO

BORENA

LEGNO

PAVIMENTO . FLOOR:
 Sassofrasso Boldo 20x121 . 8"x48" - RETT.



SHABBY CHIC

GRES PORCELLANATO
 PORCELAIN STONEWARE
 GRÉS CÉRAME
 FEINSTEINZEUG



20x121 . 8"x48"
 15,2x61,5 . 6"x24"



BIRCH

BRAMBLE

TAMO


ALDER

SWAMP

LEGNO

PAVIMENTO . FLOOR:
 Shabby Chic Bramble 20x121 . 8"x48" - RETT.

SHABBY CHIC



<p>20x121 8"x48"</p> <p>9 mm</p> <p>RETTIFICATO RECTIFIED RECTIFIÉ REKTIFIZIERT</p> <p>R9</p> <p>BIRCH BRAMBLE TAMO ALDER SWAMP</p> <p>40,12</p>	<p>15,2x61,5 6"x24"</p> <p>9 mm</p> <p>NATURALE NATURAL NATUREL NATUR</p> <p>R9</p> <p>BIRCH BRAMBLE TAMO ALDER SWAMP</p> <p>23,15</p>	<p>15,2x61,5 6"x24"</p> <p>9 mm</p> <p>NATURALE NATURAL NATUREL NATUR</p> <p>SABBIATO ANTI-SLIP ANTIDÉRAPANT RAUH</p> <p>R11</p> <p>BIRCH BRAMBLE TAMO ALDER SWAMP</p> <p>24,69</p>
--	--	---

PEZZI SPECIALI - TRIMS - PIÈCES SPÉCIALES - FORMSTÜCKE

<p>BATTISCOPIA</p> <p>6,5x121 2"⁹/₁₆x48"</p> <p>RETTIFICATO RECTIFIED RECTIFIÉ REKTIFIZIERT</p> <p>BIRCH BRAMBLE TAMO ALDER SWAMP</p> <p>18,52</p> <p></p>	<p>BATTISCOPIA</p> <p>7,5x61,5 3"x24"</p> <p>NATURALE NATURAL NATUREL NATUR</p> <p>BIRCH BRAMBLE TAMO ALDER SWAMP</p> <p>6,48</p> <p></p>	<p>ELEMENTO A "L" INCOLLATO</p> <p>20x121x5 8"x48"x2"</p> <p>RETTIFICATO RECTIFIED RECTIFIÉ REKTIFIZIERT</p> <p>BIRCH BRAMBLE TAMO ALDER SWAMP</p> <p>55,56</p> <p></p>
---	--	--



PAVIMENTO . FLOOR: Shabby Chic Tamò 15,2x61,5 . 6"x24" - NAT.



PAVIMENTO . FLOOR: Shabby Chic Swamp 20x121 . 8"x48" - RETT.



SAVANA

GRES PORCELLANATO
 PORCELAIN STONEWARE
 GRES CERÁMICO
 FEINSTEINZEUG

R9

20x121 . 8"x48"
 20x120 . 8"x48"



TUAREG



MASAI



WILD


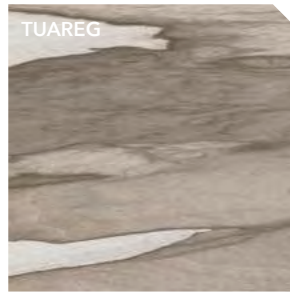


HIMBA

PAVIMENTO . FLOOR:
 Savana Himba 20x121 . 8"x48" - RETT.

LEGNO

SAVANA



20x120
8"x48"

9 mm

LAPPATO CAMPO PIENO
SEMI-POLISHED
SEMI-POLI BRILLANT
GELÄPPT

TUAREG
MASAI
WILD
HIMBA
70,99

20x121
8"x48"

9 mm

RETTIFICATO
RECTIFIED
RECTIFIÉ
REKTIFIZIERT

R9

TUAREG
MASAI
WILD
HIMBA
40,12

DECORI - DECORS - DECORS - DEKORE



MOSAICO
36 PZ.
(5x5)

30x30
12"x12"

NATURALE
NATURAL
NATUREL
NATUR

TUAREG
MASAI
WILD
HIMBA
12,04



PEZZI SPECIALI - TRIMS - PIÈCES SPÉCIALES - FORMSTÜCKE



BATTISCOPIA

6,5x121
2 1/16"x48"

RETTIFICATO
RECTIFIED
RECTIFIÉ
REKTIFIZIERT

TUAREG
MASAI
WILD
HIMBA
18,52



Savana Masai 20x121 . 8"x48" - RETT.



PAVIMENTO . FLOOR: Savana Wild 20x121 . 8"x48" - RETT.



CHEROKEE

GRES PORCELLANATO
 PORCELAIN STONEWARE
 GRÉS CÉRAMÉ
 FEINSTEINZEUG



20x120 . 8"x48"



BEIGE



MORO



GRIGIO

PAVIMENTO . FLOOR:
 Cherokee Beige 20x120 . 8"x48" - RETT.

CHEROKEE



20x120
8"x48"

8 mm

RETTIFICATO
RECTIFIED
RECTIFIÉ
REKTIFIZIERT

R9

BEIGE
MORO
GRIGIO
29,32

20x120
8"x48"

8 mm

RETTIFICATO
RECTIFIED
RECTIFIÉ
REKTIFIZIERT

SABBIATO
ANTISLIP
ANTIDÉRAPANT
RAUH

R11

BEIGE
MORO
GRIGIO
30,86

PEZZI SPECIALI - TRIMS - PIÈCES SPÉCIALES - FORMSTÜCKE



BATTISCOPIA

6,5x120
2"⁹/₁₆"x48"

RETTIFICATO
RECTIFIED
RECTIFIÉ
REKTIFIZIERT

BEIGE
MORO
GRIGIO

16,98



PAVIMENTO . FLOOR: Cherokee Grigio 20x120 . 8"x48" - RETT.




AVANTGARDE

GRES PORCELLANATO
 PORCELAIN STONEWARE
 GRÉS CÉRAMÉ
 FEINSTEINZEUG

R9 R11

20x120 . 8"x48"



AVORIO



PIOMBO

TAUPE

PAVIMENTO . FLOOR:
 Avantgarde Taupe 20x120 . 8"x48" - RETT.

LEGNO

AVANTGARDE



20x120
8"x48"

8 mm

RETTIFICATO
RECTIFIED
RECTIFIÉ
REKTIFIZIERT

R9

AVORIO
PIOMBO
TAUPE

29,32

20x120
8"x48"

8 mm

RETTIFICATO
RECTIFIED
RECTIFIÉ
REKTIFIZIERT

SABBIATO
ANTISLIP
ANTIDÉRAPANT
RAUH

R11

AVORIO
PIOMBO
TAUPE

30,86

PEZZI SPECIALI - TRIMS - PIÈCES SPÉCIALES - FORMSTÜCKE

BATTISCOPA

6,5x120
2"⁹/₁₆"x48"

RETTIFICATO
RECTIFIED
RECTIFIÉ
REKTIFIZIERT

AVORIO
PIOMBO
TAUPE

16,98









PAVIMENTO . FLOOR: Avantgarde Avorio 20x120 . 8"x48" - RETT.



SHEESHAM

GRES PORCELLANATO
 PORCELAIN STONEWARE
 GRÉS CÉRAME
 FEINSTEINZEUG

R9  
 9 mm 
 
 V3




SISU PAKISTANO



SISU INDIANO



SISU MALESIANO



SISU AFGANO



SISU NEPALESE

20x121
 8"x48"

9 mm
RETTIFICATO
 RECTIFIED
 RECTIFIÉ
 REKTIFIZIERT

R9

SISU PAKISTANO
 SISU INDIANO
 SISU MALESIANO
 SISU AFGANO
 SISU NEPALESE

40,12

PEZZI SPECIALI
 TRIMS
 PIÈCES SPÉCIALES
 FORMSTÜCKE



6,5x121
 2⁹/₁₆"x48"

RETTIFICATO
 RECTIFIED
 RECTIFIÉ
 REKTIFIZIERT

SISU PAKISTANO
 SISU INDIANO
 SISU MALESIANO
 SISU AFGANO
 SISU NEPALESE

18,52



PAVIMENTO . FLOOR:
 Sheesham SisU Malesiano 20x121 . 8"x48" - RETT.

LEGNO



ESSENZE ANTICHE

GRES PORCELLANATO
 PORCELAIN STONEWARE
 GRÉS CÉRAME
 FEINSTEINZEUG

R9 R11

 V3


20x120 . 8"x48"
 15,2x61,5 . 6"x24"




ROVERE




ACERO



LARICE



CEDRO



OLMO

PAVIMENTO . FLOOR:
 Essenze Antiche Acero 20x120 . 8"x48" - RETT.

LEGNO

ESSENZE ANTICHE



<p>20x120 8"x48"</p> <p>8 mm</p> <p>RETTIFICATO RECTIFIED RECTIFIÉ REKTIFIZIERT</p> <p>R9</p> <p>ROVERE ACERO LARICE CEDRO OLMO</p> <p>29,32</p>	<p>20x120 8"x48"</p> <p>8 mm</p> <p>RETTIFICATO RECTIFIED RECTIFIÉ REKTIFIZIERT</p> <p>SABBIATO ANTISLIP ANTIDÉRAPANT RAUH</p> <p>R11</p> <p>ROVERE - CEDRO OLMO</p> <p>30,86</p>	<p>15,2x61,5 6"x24"</p> <p>9 mm</p> <p>NATURALE NATURAL NATUREL NATUR</p> <p>R9</p> <p>ROVERE ACERO LARICE CEDRO OLMO</p> <p>23,15</p>
--	---	--

DECORI - DECORS - DECORS - DEKORE



MOSAICO
36 PZ.
(5x5)

30x30
12"x12"

NATURALE
NATURAL
NATUREL
NATUR

ROVERE
ACERO
LARICE
CEDRO
OLMO

12,04

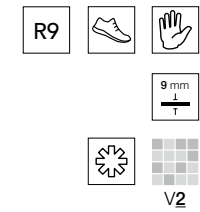
PEZZI SPECIALI - TRIMS - PIÈCES SPÉCIALES - FORMSTÜCKE

<p>BATTISCOPIA</p> <p>6,5x120 2"⁹/₁₆x48"</p> <p>RETTIFICATO RECTIFIED RECTIFIÉ REKTIFIZIERT</p> <p>ROVERE ACERO LARICE CEDRO OLMO</p> <p>16,98</p>	<p>BATTISCOPIA</p> <p>7,5x61,5 3"x24"</p> <p>NATURALE NATURAL NATUREL NATUR</p> <p>ROVERE ACERO LARICE CEDRO OLMO</p> <p>6,48</p>
--	---



STELVIO

GRES PORCELLANATO
 PORCELAIN STONEWARE
 GRÉS CÉRAMÉ
 FEINSTEINZEUG



15,2x61,5
 6"x24"

9 mm

NATURALE
 NATURAL
 NATUREL
 NATUR

R9

ALMOND
 BEIGE
 GREY
 WALNUT

23,15

PEZZI SPECIALI
 TRIMS
 PIÈCES SPÉCIALES
 FORMSTÜCKE

7,5x61,5
 3"x24"

NATURALE
 NATURAL
 NATUREL
 NATUR

ALMOND
 BEIGE
 GREY
 WALNUT

6,48



PAVIMENTO . FLOOR:
 Stelvio Almond 15,2x61,5 . 6"x24"

TERRACOTTA

TERRACOTTA
TERRE CUIE
TERRACOTTA



35,8x35,8
14"x14"

PONTEVECCHIO 313



30x30
12"x12"

ANTICHI AMORI 317
CAMPIGIANE 321



17,9x35,8
7"x14"

PONTEVECCHIO 313



15x30
6"x12"

ANTICHI AMORI 317
CAMPIGIANE 321
MONTECCHIO 325



PONTEVECCHIO

GRES PORCELLANATO
PORCELAIN STONEWARE
GRES CÉRAMÉ
FEINSTEINZEUG



35,8x35,8 . 14"x14"
17,9x35,8 . 7"x14"

NATURALE

ROSATO


AMBRATO





TERRACOTTA

RIVESTIMENTO . WALL TILE:
Pontevecchio Ambrato 17,9x35,8 . 7"x14"
Maioliche 20x20 . 8"x8"


PAVIMENTO . FLOOR:
Pontevecchio Ambrato 17,9x35,8 . 7"x14"
Pontevecchio Ambrato 35,8x35,8 . 14"x14"

PONTEVECCHIO



<p></p> <p>35,8x35,8 14"x14"</p> <p>9,2 mm</p> <p>NATURALE NATURAL NATUREL NATUR</p> <p>R9</p> <p>NATURALE ROSATO AMBRATO</p> <p>20,06</p>	<p></p> <p>35,8x35,8 14"x14"</p> <p>9,2 mm</p> <p>NATURALE NATURAL NATUREL NATUR</p> <p>SABBIATO ANTISLIP ANTIDÉRAPANT RAUH</p> <p>R11</p> <p>NATURALE ROSATO AMBRATO</p> <p>21,60</p>	<p></p> <p>17,9x35,8 7"x14"</p> <p>9,2 mm</p> <p>NATURALE NATURAL NATUREL NATUR</p> <p>R9</p> <p>NATURALE ROSATO AMBRATO</p> <p>23,15</p>	<p></p> <p>17,9x35,8 7"x14"</p> <p>9,2 mm</p> <p>NATURALE NATURAL NATUREL NATUR</p> <p>SABBIATO ANTISLIP ANTIDÉRAPANT RAUH</p> <p>R11</p> <p>NATURALE ROSATO AMBRATO</p> <p>24,69</p>
---	---	---	--

DECORI - DECORS - DECORS - DEKORE



MOSAICO MIX
81 PZ.
(3x3)











30x30
12"x12"

NATURALE
NATURAL
NATUREL
NATUR

13,58



PEZZI SPECIALI - TRIMS - PIÈCES SPÉCIALES - FORMSTÜCKE

<p></p> <p>BATTISCOPA</p> <p>7,5x35,8 3"x14"</p> <p>NATURALE NATURAL NATUREL NATUR</p> <p>NATURALE ROSATO AMBRATO</p> <p>2,62</p> <p></p>	<p></p> <p>GRADINO</p> <p>35,8x35,8 14"x14"</p> <p>NATURALE NATURAL NATUREL NATUR</p> <p>NATURALE ROSATO AMBRATO</p> <p>5,86</p> <p></p>	<p></p> <p>GRADONE CON TORO APPLICATO</p> <p>35,8x35,8 14"x14"</p> <p>NATURALE NATURAL NATUREL NATUR</p> <p>NATURALE ROSATO AMBRATO</p> <p>26,23</p> <p></p>	<p></p> <p>GRADONE CON TORO APPLICATO ANGOLO</p> <p>35,8x35,8 14"x14"</p> <p>NATURALE NATURAL NATUREL NATUR</p> <p>NATURALE ROSATO AMBRATO</p> <p>38,58</p> <p></p>	<p></p> <p>ELEMENTO A "L" INCOLLATO</p> <p>17,9x35,8x5 7"x14"x2</p> <p>NATURALE NATURAL NATUREL NATUR</p> <p>NATURALE ROSATO AMBRATO</p> <p>8,95</p> <p></p>
---	---	--	---	--



PAVIMENTO . FLOOR: Pontevecchio Rosato 35,8x35,8 . 14"x14"



ANTICHI AMORI

GRES PORCELLANATO
 PORCELAIN STONEWARE
 GRÉS CÉRAME
 FEINSTEINZEUG

R9 R11

9,2 mm

V2


30x30 . 12"x12"
 15x30 . 6"x12"



TORRECHIARA



ROSSENA







CANOSSA

PAVIMENTO . FLOOR:
 Antichi Amori Canossa 30x30 . 12"x12"



TERRACOTTA

ANTICHI AMORI



 30x30 12"x12" 9,2 mm NATURALE NATURAL NATUREL NATUR R9 TORRECHIARA ROSSENA CANOSSA 18,52	 15x30 6"x12" 9,2 mm NATURALE NATURAL NATUREL NATUR R9 TORRECHIARA ROSSENA CANOSSA 20,99	 15x30 6"x12" 9,2 mm NATURALE NATURAL NATUREL NATUR SABBIATO ANTISLIP ANTIDÉRAPANT RAUH R11 TORRECHIARA ROSSENA CANOSSA 22,53
--	--	---

DECORI - DECORS - DECORS - DEKORE

 MOSAICO MIX 36 PZ. (5x5) 30x30 12"x12" NATURALE NATURAL NATUREL NATUR 12,65 

PEZZI SPECIALI - TRIMS - PIÈCES SPÉCIALES - FORMSTÜCKE


 BATTISCOPIA 7,5x30 3"x12" NATURALE NATURAL NATUREL NATUR TORRECHIARA ROSSENA CANOSSA 2,62 	 GRADINO 30x30 12"x12" NATURALE NATURAL NATUREL NATUR TORRECHIARA ROSSENA CANOSSA 5,86 	 GRADONE CON TORO APPLICATO 30x30 12"x12" NATURALE NATURAL NATUREL NATUR TORRECHIARA ROSSENA CANOSSA 26,23 	 GRADONE CON TORO APPLICATO ANGOLO 30x30 12"x12" NATURALE NATURAL NATUREL NATUR TORRECHIARA ROSSENA CANOSSA 38,58 
--	--	---	---



TORRECHIARA 30x30 . 12"x12"



ROSSENA 30x30 . 12"x12"

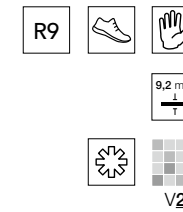


CANOSSA 15x30 . 6"x12"




CAMPIGIANE


GRES PORCELLANATO
 PORCELAIN STONEWARE
 GRÉS CÉRAME
 FEINSTEINZEUG




30x30 . 12"x12"
 15x30 . 6"x12"



ROSATA



ORO




RAME



BRONZO

PAVIMENTO . FLOOR:
 Campigiane Rame 15x30 . 6"x12"

CAMPIGIANE



30x30

12"x12"

9,2 mm

NATURALE
NATURAL
NATUREL
NATUR

R9

ROSATA
ORO
RAME
BRONZO

18,52



15x30

6"x12"

9,2 mm

NATURALE
NATURAL
NATUREL
NATUR

R9

ROSATA
ORO
RAME
BRONZO

20,99

DECORI - DECORS - DECORS - DEKORE



MOSAICO MIX
36 PZ.
(5x5)

30x30

12"x12"

NATURALE
NATURAL
NATUREL
NATUR

ROSATA
ORO
RAME
BRONZO

12,65



PEZZI SPECIALI - TRIMS - PIÈCES SPÉCIALES - FORMSTÜCKE



BATTISCOPA

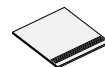
7,5x30

3"x12"

NATURALE
NATURAL
NATUREL
NATUR

ROSATA
ORO
RAME
BRONZO

2,62



GRADINO

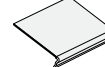
30x30

12"x12"

NATURALE
NATURAL
NATUREL
NATUR

ROSATA
ORO
RAME
BRONZO

5,86



**GRADONE CON
TORO APPLICATO**

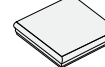
30x30

12"x12"

NATURALE
NATURAL
NATUREL
NATUR

ROSATA
ORO
RAME
BRONZO

26,23



**GRADONE CON
TORO APPLICATO
ANGOLO**

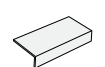
30x30

12"x12"

NATURALE
NATURAL
NATUREL
NATUR

ROSATA
ORO
RAME
BRONZO

38,58



**ELEMENTO A "L"
INCOLLATO**


15x30x5

6"x12"x2"

NATURALE
NATURAL
NATUREL
NATUR

ROSATA
ORO
RAME
BRONZO



8,95








MONTECCHIO

GRES PORCELLANATO
 PORCELAIN STONEWARE
 GRES CERAME
 FEINSTEINZEUG

R10  

8,2 mm


 
 V3

15x30 . 6"x12"



GESSO



CUOIO



RAME

PAVIMENTO . FLOOR:
 Montecchio Cuoio 15x30 . 6"x12"


MONTECCHIO




15x30
 6"x12"
8,2 mm
 NATURALE
 NATURAL
 NATUREL
 NATUR
R10
 GESSO
 CUOIO
 RAME
18,52

PEZZI SPECIALI - TRIMS - PIÈCES SPÉCIALES - FORMSTÜCKE

 BATTISCOPA 7,5x30 3"x12" NATURALE NATURAL NATUREL NATUR GESSO CUOIO RAME 2,62 	 ELEMENTO A "L" INCOLLATO 15x30x5 6"x12"x2" NATURALE NATURAL NATUREL NATUR GESSO CUOIO RAME 8,95 	 ELEMENTO A "L" MONOLITICO 15x30x3,5 6"x12"x1" NATURALE NATURAL NATUREL NATUR GESSO CUOIO RAME 15,12 
---	--	--



PAVIMENTO . FLOOR: Montecchio Rame 15x30 . 6"x12"

RIVESTIMENTO

WALL TILE
FAIENCES
WANDFLIESEN



20x60
8"x24"

TEMPLE STONE 331



20x50
8"x20"

CEMENTINE 353
H24 335
LE RESINE 343
REFLEX 349
SELECT 339
WHITE COLOR 347

H24 WHITE P. 335	SELECT BIANCO P. 339	CEMENTINE WHITE P. 353	REFLEX BIANCO P. 349	TEMPLE STONE PLUSH P. 331	REFLEX AVORIO P. 349	SELECT CREMA P. 339	TEMPLE STONE SHANGRI P. 331
TEMPLE STONE CORE P. 331	CEMENTINE CREMA P. 353	LE RESINE BEIGE P. 343	REFLEX NEBBIA P. 349	SELECT CENERE P. 339	SELECT FUMO P. 339	LE RESINE TORTORA P. 343	CEMENTINE MOKA P. 353
	WHITE COLOR TANIA/BRILLO P. 347	LE RESINE BIANCO P. 343	SELECT NEBBIA P. 339	TEMPLE STONE PLOW P. 331	CEMENTINE NEBBIA P. 353	H24 GREY P. 335	REFLEX ANTRACITE P. 349
					LE RESINE VINACCIA P. 343	LE RESINE BLU P. 343	LE RESINE VERDE P. 343



TEMPLE STONE

BICOTTURA
DOUBLE FIRING
BICUISSON
ZWEIMALBRAND




20x60 . 8"x24"

P. 187



GRES PORCELLANATO COLORATO IN MASSA
PORCELAIN STONEWARE COLOURED IN BODY
GRÈS CÉRAME COLORÉ DANS LA MASSE
DURCHGEFÄRBTES FEINSTEINZEUG

60x120 . 24"x48"
60x60 . 24"x24"
30x60 . 12"x24"



PLUSH


CORE

SHANGRI

PLOW

PAVIMENTO . FLOOR:
Temple Stone Plow Lucido 20x60 . 8"x24"

TEMPLE STONE



<p>20x60 8"x24"</p> <p>8 mm</p> <p>LUCIDO GLOSSY BRILLIANT GLAENZEND</p> <p>PLUSH CORE SHANGRI PLOW</p> <p>26,23</p>	<p>20x60 8"x24"</p> <p>8 mm</p> <p>OPACO MATT SATINÉ MATT</p> <p>PLUSH CORE SHANGRI PLOW</p> <p>26,23</p>	<p>20x60 8"x24"</p> <p>8 mm</p> <p>LUCIDO SRUTTURATO GLOSSY TEXTURED BRILLIANT STRUCTURÉ GLAENZEND STRUKTURIERT</p> <p>PLUSH CORE SHANGRI PLOW</p> <p>29,32</p>	<p>20x60 8"x24"</p> <p>8 mm</p> <p>OPACO SRUTTURATO MATT TEXTURED SATINÉ STRUCTURÉ MATT STRUKTURIERT</p> <p>PLUSH CORE SHANGRI PLOW</p> <p>29,32</p>
--	---	---	--

DECORI - DECORS - DECORS - DEKORE



MOSAICO
36 PZ.
(5x5)

30x30
12"x12"

NATURALE
NATURAL
NATUREL
NATUR

PLUSH
CORE
PLOW
CREEP

12,04



OPACO SRUTTURATO
MATT TEXTURED
SATINÉ STRUCTURÉ
MATT STRUKTURIERT



LUCIDO SRUTTURATO
GLOSSY TEXTURED
BRILLIANT STRUCTURÉ
GLAENZEND STRUKTURIERT



RIVESTIMENTO . WALL TILE: Temple Stone Core Opaco 20x60 . 8"x24" - Core Opaco Strutturato 20x60 . 8"x24"

H24

BICOTTURA
DOUBLE FIRING
BICUISSON
ZWEIMALBRAND



V1

20x50 . 8"x20"

P. 39



GRES PORCELLANATO COLORATO IN MASSA
PORCELAIN STONEWARE COLOURED IN BODY
GRÈS CÉRAME COLORÉ DANS LA MASSE
DURCHGEFÄRBTES FEINSTEINZEUG

60x120 . 24"x48"

90x90 . 36"x36"

61,5x61,5 . 24"x24"

60x60 . 24"x24"

45,5x45,5 . 18"x18"

35,8x35,8 . 14"x14"


30,8x61,5 . 12"x24"

30x60 . 12"x24"

9,9x30,2 . 4"x12"



WHITE



GREY

RIVESTIMENTO . WALL TILE:

H24 White Wall Tiles 20x50 . 8"x20"

H24 White Wall Tiles Listello Righe


4,5x50 . 1"3/4x20"

H24 White Decoro Wall Tiles 20x50 . 8"x20"

PAVIMENTO . FLOOR:




H24 Moka 60x60 . 24"x24" - RETT.

H24



<p>20x50 8"x20"</p> <p>8 mm SEMIUCIDO GLOSSY BRILLANT LUSTER</p> <p>WHITE GREY</p> <p>20,99</p>	<p>DECORO 20x50 8"x20"</p> <p>8 mm SEMIUCIDO GLOSSY BRILLANT LUSTER</p> <p>WHITE GREY</p> <p>24,07</p>	<p>LISTELLO RIGHE 4,5x50 1"3/4x20"</p> <p>WHITE GREY</p> <p>8,95</p>	<p>LISTELLO QUADRIFOGLIO 4,5x50 1"3/4x20"</p> <p>WHITE GREY</p> <p>8,95</p>
--	--	---	--

DECORI - DECORS - DECORS - DEKORE

<p> MOSAICO 36 PZ. (5x5)</p> <p>30x30 12"x12"</p> <p>NATURALE NATURAL NATUREL NATUR</p> <p>WHITE GREY BLACK MOKA</p> <p>12,04</p>	<p> MOSAICO ASIMMETRICO 18 PZ.</p> <p>30x30 12"x12"</p> <p>NATURALE NATURAL NATUREL NATUR</p> <p>WHITE GREY BLACK MOKA</p> <p>13,27</p>	<p> MOSAICO ESAGONI</p> <p>26x30 10"x12"</p> <p>NATURALE NATURAL NATUREL NATUR</p> <p>WHITE GREY BLACK MOKA</p> <p>20,06</p>
--	---	--




DECORO
20x50 . 8"x20"



LISTELLO RIGHE
4,5x50 . 1"3/4x20"



LISTELLO QUADRIFOGLIO
4,5x50 . 1"3/4x20"



SELECT

BICOTTURA
DOUBLE FIRING
BICUISSON
ZWEIMALBRAND



20x50 . 8"x20"

P. 43



GRES PORCELLANATO COLORATO IN MASSA
PORCELAIN STONEWARE COLOURED IN BODY
GRÈS CÉRAME COLORÉ DANS LA MASSE
DURCHGEFÄRBTES FEINSTEINZEUG

60x120 . 24"x48"

90x90 . 36"x36"

61,5x61,5 . 24"x24"

60x60 . 24"x24"

45,5x45,5 . 18"x18"

30,8x61,5 . 12"x24"

30x60 . 12"x24"

30,8x30,8 . 12"x12"

TOP SOLUTION
163x324 . 64"x127"

EKXTREME
120x120 . 48"x48"

RIVESTIMENTO . WALL TILE:
Select Nebbia Wall Tiles 20x50 . 8"x20"
Decoro Select Mix 20x50 . 8"x20"

PAVIMENTO . FLOOR:
Select Nebbia 45,5x45,5 . 18"x18"

BIANCO

NEBBIA

CREMA

CENERE

FUMO

WALL TILES

SELECT



<p>20x50 8"x20"</p> <p>8 mm</p> <p>OPACO MATT SATINÉ MATT</p> <p>BIANCO NEBBIA CREMA CENERE FUMO</p> <p>20,99</p>	<p>DECORO TOUCH</p> <p>20x50 8"x20"</p> <p>8 mm</p> <p>OPACO MATT SATINÉ MATT</p> <p>BIANCO NEBBIA CREMA CENERE FUMO</p> <p>24,07</p>	<p>DECORO SELECT MIX</p> <p>20x50 8"x20"</p> <p>8 mm</p> <p>OPACO MATT SATINÉ MATT</p> <p>BIANCO NEBBIA CREMA CENERE FUMO</p> <p>24,07</p>	<p>LISTELLO SELECT</p> <p>4,5x50 1"¾x20"</p> <p>BIANCO NEBBIA CREMA CENERE FUMO</p> <p>8,95</p> <p></p>
---	---	--	---

DECORI - DECORS - DECORS - DEKORE

<p>MOSAICO 36 PZ. (5x5)</p> <p>30x30 12"x12"</p> <p>NATURALE NATURAL NATUREL NATUR</p> <p>BIANCO NEBBIA CREMA CENERE FUMO</p> <p>12,04</p> <p></p>	<p>MOSAICO 81 PZ. (3x3)</p> <p>30x30 12"x12"</p> <p>NATURALE NATURAL NATUREL NATUR</p> <p>BIANCO NEBBIA CREMA CENERE FUMO</p> <p>13,58</p> <p></p>
--	--

DECORO TOUCH
20x50 . 8"x20"



LISTELLO SELECT
4,5x50 . 1"¾x20"



DECORO SELECT MIX
20x50 . 8"x20"



Decoro composto da grafiche differenti assortite casualmente nella scatola.

Patterns are randomly mixed inside the boxes

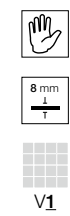
Le décor se compose de plusieurs motifs différents qui sont mélangés dans les boîtes de manière aléatoire.

Dekor zusammengestellt durch mehrere Drucke, verpackt nach zufallprinzip.



LE RESINE

BICOTTURA
DOUBLE FIRING
BICUISSON
ZWEIMALBRAND



20x50 . 8"x20"

BIANCO

BEIGE

TORTORA

VINACCIA

BLU

VERDE

RIVESTIMENTO . WALL TILE:
Le Resine Bianco 20x50 . 8"x20"
Le Resine Blu 20x50 . 8"x20"
Le Resine Decoro Blu Geometrico
20x50 . 8"x20"

PAVIMENTO . FLOOR:
Les Murs Stencil 60x60 . 24"x24" - RETT.

WALL TILES

LE RESINE



20x50
8"x20"
8 mm
LUCIDO
GLOSSY
BRILLIANT
GLAENZEND
BIANCO
BEIGE
TORTORA
VINACCIA
BLU
VERDE
20,99


DECORO GEOMETRICO
20x50
8"x20"
8 mm
LUCIDO
GLOSSY
BRILLIANT
GLAENZEND
-
BEIGE
TORTORA
VINACCIA
BLU
VERDE
24,07

DECORO UNIVERSALE
20x50
8"x20"
8 mm
LUCIDO
GLOSSY
BRILLIANT
GLAENZEND
-
24,07



RIVESTIMENTO . WALL TILE: Bianco 20x50 . 8"x20" - Vinaccia 20x50 . 8"x20" - Decoro Vinaccia Geometrico 20x50 . 8"x20" - Decoro Universale 20x50 . 8"x20"


DECORO GEOMETRICO
20x50 . 8"x20"



Decoro composto da grafiche differenti assortite casualmente nella scatola.
Patterns are randomly mixed inside the boxes

Le décor se compose de plusieurs motifs différents qui sont mélangés dans les boîtes de manière aléatoire.
Dekor zusammengestellt durch mehrere Drucke, verpackt nach zufallprinzip.

DECORO UNIVERSALE
20x50 . 8"x20"



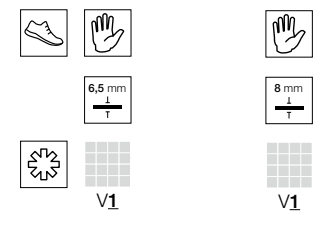
Decoro composto da grafiche differenti assortite casualmente nella scatola.
Patterns are randomly mixed inside the boxes



Le décor se compose de plusieurs motifs différents qui sont mélangés dans les boîtes de manière aléatoire.
Dekor zusammengestellt durch mehrere Drucke, verpackt nach zufallprinzip.





WHITE COLOR

BICOTTURA
DOUBLE FIRING
BICUISSON
ZWEIMALBRAND



 20x20 8"x8" 6,5 mm OPACO MATT SATINÉ MATT TANIA 13,89	 20x50 8"x20" 8 mm OPACO MATT SATINÉ MATT TANIA 20,99
---	--

 20x20 8"x8" 6,5 mm LUCIDO GLOSSY BRILLIANT GLAENZEND BRILLO 13,89	 20x50 8"x20" 8 mm LUCIDO GLOSSY BRILLIANT GLAENZEND BRILLO 20,99
---	--

 20x50 8"x20" 8 mm STRUTTURATO LUCIDO TEXTURED GLOSSY STRUCTURÉ BRILLANT STRUKTURIERT GLAENZEND BRILLO STRUTTURATO 24,07

RIVESTIMENTO . WALL TILE:
Brillo Strutturato 20x50 . 8"x20" - Lucido

PAVIMENTO . FLOOR:
Collection Padouk: Nut 20x121 . 8"x48" - RETT.



TANIA

BRILLO

BRILLO STRUTTURATO

WALL TILES

REFLEX

BICOTTURA
DOUBLE FIRING
BICUISSON
ZWEIMALBRAND



20x50 . 8"x20"

P. 55



GRES PORCELLANATO COLORATO IN MASSA
PORCELAIN STONEWARE COLOURED IN BODY
GRÈS CÉRAME COLORÉ DANS LA MASSE
DURCHGEFÄRBTES FEINSTEINZEUG

61,5x61,5 . 24"x24"

60x60 . 24"x24"

45,5x45,5 . 18"x18"

30,8x61,5 . 12"x24"

BIANCO

AVORIO


NEBBIA

ANTRACITE

RIVESTIMENTO . WALL TILE:
Reflex Avorio 20x50 . 8"x20"
Decoro Muretto Mix 20x50 . 8"x20"

PAVIMENTO . FLOOR:
Select Bianco 30,8x30,8 . 12"x12"

REFLEX



<p>20x50 8"x20"</p> <p>8 mm</p> <p>OPACO MATT SATINÉ MATT</p> <p>BIANCO AVORIO NEBBIA ANTRACITE</p> <p>20,99</p>	<p>DECORO MURETTO MIX 20x50 8"x20"</p> <p>8 mm</p> <p>OPACO MATT SATINÉ MATT</p> <p>24,07</p>	<p>LISTELLO MURETTO MIX 5x50 2"x20"</p> <p>OPACO MATT SATINÉ MATT</p> <p>8,95</p>
---	--	--




RIVESTIMENTO . WALL TILE: Reflex Antracite 20x50 . 8"x20" | Decoro Muretto Mix 20x50 . 8"x20"


DECORI - DECORS - DECORS - DEKORE

<p>MOSAICO 81 PZ. (3x3)</p> <p>30x30 12"x12"</p> <p>NATURALE NATURAL NATUREL NATUR</p> <p>BIANCO AVORIO NEBBIA TORTORA GRIGIO ANTRACITE NERO</p> <p>13,58</p>	<p>MOSAICO ASIMMETRICO 18 PZ.</p> <p>30x30 12"x12"</p> <p>NATURALE NATURAL NATUREL NATUR</p> <p>BIANCO AVORIO NEBBIA TORTORA GRIGIO ANTRACITE NERO</p> <p>13,27</p>
--	--

DECORO MURETTO MIX
20x50 . 8"x20"



LISTELLO MURETTO MIX
5x50 . 2"x20"

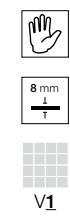


WALL TILES




CEMENTINE

BICOTTURA
DOUBLE FIRING
BICUISSON
ZWEIMALBRAND



20x50 . 8"x20"


P. 63 

GRES PORCELLANATO
PORCELAIN STONEWARE
GRES CERAME
FEINSTEINZEUG

- 61,5x61,5 . 24"x24"
- 45,5x45,5 . 18"x18"
- 35,8x35,8 . 14"x14"
- 30,8x61,5 . 12"x24"




WHITE



NEBBIA



CREMA



MOKA

RIVESTIMENTO . WALL TILE:
Cementine Crema 20x50 . 8"x20"

CEMENTINE



20x50
8"x20"

8 mm

OPACO
MATT
SATINÉ
MATT

BIANCO
NEBBIA
CREMA
MOKA

20,99



DECORO QUADRI MIX

20x50
8"x20"

8 mm

OPACO
MATT
SATINÉ
MATT

24,07



LISTELLO QUADRI MIX

5,5x50
2"x20"

8 mm

OPACO
MATT
SATINÉ
MATT

8,95



DECORI - DECORS - DECORS - DEKORE



MOSAICO
81 PZ.
(3x3)

30x30
12"x12"


NATURALE
NATURAL
NATUREL
NATUR

13,58




RIVESTIMENTO . WALL TILE: Cementine Nebbia 20x50 . 8"x20" | Decoro Quadri Mix 20x50 . 8"x20"

DECORO QUADRI MIX
20x50 . 8"x20"



LISTELLO QUADRI MIX
5x50 . 2"x20"



TECNICO

PROJECT



30x30
12"x12"
ELEMENTI 361

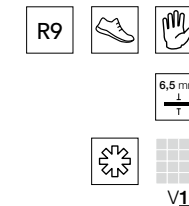
20x20
8"x8"
ELEMENTI 361
UNICOLORS 359

UNICOLORS TANIA/BRILLO P. 359	UNICOLORS GHIACCIO P. 359	UNICOLORS PANNA P. 359	UNICOLORS GRIGIO P. 359
ELEMENTI LUTEZIO P. 361	ELEMENTI CARBONIO P. 361	ELEMENTI POLONIO P. 361	ELEMENTI MERCURIO P. 361
UNICOLORS AZZURRO P. 359	UNICOLORS VERDE P. 359	UNICOLORS GIALLO P. 359	UNICOLORS ARANCIO P. 359

UNICOLORS



BICOTTURA
DOUBLE FIRING
BICUISSON
ZWEIMALBRAND

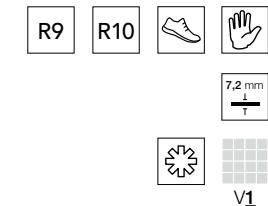


20x20 . 8"x8"

20x20
8"x8"
6,5 mm
OPACO
MATT
SATINÉ
MATT
R9
TANIA
13,89

20x20
8"x8"
6,5 mm
LUCIDO
GLOSSY
BRILLIANT
GLAENZEND
R9
BRILLO
13,89

GRES PORCELLANATO
PORCELAIN STONEWARE
GRES CÉRAMÉ
FEINSTEINZEUG



20x20 . 8"x8"

20x20
8"x8"
7,2 mm
NATURALE
NATURAL
NATÜREL
NATUR
R9
GHIACCIO
PANNA
GRIGIO
AZZURRO
VERDE
GIALLO
ARANCIO
20,06

20x20
8"x8"
7,2 mm
NATURALE
NATURAL
NATÜREL
NATUR
R10
GHIACCIO
PANNA
GRIGIO
AZZURRO
VERDE
GIALLO
ARANCIO
21,60

GHIACCIO

PANNA

GRIGIO

AZZURRO

VERDE

GIALLO

ARANCIO

PAVIMENTO . FLOOR
Unicolors Ghiaccio 20x20 . 8"x8"
Unicolors Azzurro 20x20 . 8"x8"
Unicolors Verde 20x20 . 8"x8"
Unicolors Giallo 20x20 . 8"x8"
Unicolors Arancio 20x20 . 8"x8"



ELEMENTI

TUTTA MASSA
FULL BODY
DANS LA MASSE
DURCHGEFÄRBT

R9	R11 B	R12 C		

30x30 . 12"x12"
20x20 . 8"x8"



Per maggiori informazioni
sulle Certificazioni:

Pour plus d'informations
sur les certifications,
se référer à

P. 387

LUTEZIO - RICE	LUTEZIO
CARBONIO - RICE	CARBONIO
POLONIO - RICE	POLONIO
	MERCURIO

PAVIMENTO . FLOOR
Elementi Polonio 30x30 . 12"x12"

ELEMENTI



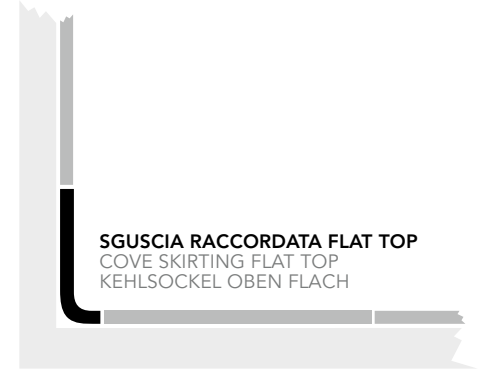
 30x30 12"x12" 8,5 mm NATURALE NATURAL NATUREL NATUR R9 LUTEZIO CARBONIO POLONIO MERCURIO 18,83	 30x30 12"x12" 11/12 mm NATURALE NATURAL NATUREL NATUR R9 LUTEZIO CARBONIO POLONIO - 25,62	 30x30 12"x12" 8,5 mm STRUTTURATO TEXTURED STRUCTURE STRUKTURIERT R11 B LUTEZIO CARBONIO POLONIO MERCURIO 19,75	 30x30 12"x12" 11/12 mm GRANIGLIATO R11 B LUTEZIO - POLONIO - 26,23
---	--	---	--

 20x20 8"x8" 7,2 mm NATURALE NATURAL NATUREL NATUR R9 LUTEZIO CARBONIO POLONIO - 17,90	 20x20 8"x8" 11/12 mm NATURALE NATURAL NATUREL NATUR R9 LUTEZIO CARBONIO POLONIO - 25,62	 20x20 8"x8" 7,2 mm STRUTTURATO TEXTURED STRUCTURE STRUKTURIERT R11 B LUTEZIO CARBONIO POLONIO - 18,52	 20x20 8"x8" 11/12 mm STRUTTURATO TEXTURED STRUCTURE STRUKTURIERT R11 B LUTEZIO CARBONIO POLONIO - 26,23	 20x20 8"x8" 11/12 mm GRANIGLIATO R11 B LUTEZIO CARBONIO POLONIO - 26,23	 20x20 8"x8" 11/12 mm RICE R12 C LUTEZIO CARBONIO POLONIO - 26,23
--	--	--	--	---	--

PEZZI SPECIALI - TRIMS - PIÈCES SPÉCIALES - FORMSTÜCKE

 BATTISCOPIA 7,5x30 3"x12" NATURALE NATURAL NATUREL NATUR LUTEZIO CARBONIO POLONIO MERCURIO 2,62 	 GRADINO 30x30 12"x12" NATURALE NATURAL NATUREL NATUR LUTEZIO CARBONIO POLONIO MERCURIO 5,86
--	--

 SGUSCIA RACCORDATA FLAT TOP 10x30 4"x12" LUTEZIO CARBONIO POLONIO - 2,62 	 SGUSCIA RACCORDATA FLAT TOP 10x20 4"x8" LUTEZIO CARBONIO POLONIO - 2,62 	 ANGOLO INTERNO FLAT TOP 3x10 "6/10x4" LUTEZIO CARBONIO POLONIO - 2,62 	 ANGOLO ESTERNO FLAT TOP 3x10 "6/10x4" LUTEZIO CARBONIO POLONIO - 2,62
--	---	---	---



 SGUSCIA A BECCO DI CIVETTA 10x30 4"x12" LUTEZIO CARBONIO POLONIO - 2,62 	 SGUSCIA A BECCO DI CIVETTA 10x20 4"x8" LUTEZIO CARBONIO POLONIO - 2,62 	 ANGOLO INTERNO BECCO DI CIVETTA 3x10 "6/10x4" LUTEZIO CARBONIO POLONIO - 2,62 	 ANGOLO ESTERNO BECCO DI CIVETTA 3x10 "6/10x4" LUTEZIO CARBONIO POLONIO - 2,62
---	--	---	---



 ZOCCOLO FRANCESE 10x30 4"x12" LUTEZIO CARBONIO POLONIO - 2,62 	 ZOCCOLO FRANCESE 10x20 4"x8" LUTEZIO CARBONIO POLONIO - 2,62 	 ANGOLO INTERNO ZOCCOLO FRANCESE 3x10 "6/10x4" LUTEZIO CARBONIO POLONIO - 2,62 	 ANGOLO ESTERNO ZOCCOLO FRANCESE 3x10 "6/10x4" LUTEZIO CARBONIO POLONIO - 2,62
--	---	---	---





TH2.0

120x120
48"x48"

BASALTINA 374
CEPPO DI GRÈ 372
LOFT 378
LOOP 374
PARKER 377
PIETRA DI VALS 375
SUNSTONE 373



TH2.0

60x120
24"x48"

AGATHÒS 373
BASALTINA 374
LOOP 374
CALACATTA 377
CEPPO DI GRÈ 372
FLATIRON 379
MAGNETIC 379
MOONSTONE 375
NATURE 381
PADOUK 380
PARKER 377
PENNSLATE 372
PIETRA DI VALS 375
SUNSTONE 373
UNIKA 376
URANO 376



TH2.0

40x120
16"x48"

BASALTINA 374
LOOP 374
PIETRA DI VALS 375
SUNSTONE 373



TH2.0

30x120
12"x48"

ANTIQUA 381
NATURE 381
PADOUK 380
WOODBREAK 380



TH2.0

90x90
36"x36"

BASALTINA 374
CEPPO DI GRÈ 372
FLATIRON 379
LOFT 378
MOONSTONE 375
PARKER 377
PIETRA DI VALS 375
SUNSTONE 373
UNIKA 376



TH2.0

45x90
18"x36"

BASALTINA 374
LES MURS 378
LOFT 378
MOONSTONE 375
NATURE 381
PIETRA DI VALS 375
SUNSTONE 373



TH2.0

60x60
24"x24"

AGATHÒS 373
ANTIQUA 381
BASALTINA 374
CALACATTA 377
CEPPO DI GRÈ 372
FLATIRON 379
LES MURS 378
LOFT 378
LOOP 374
MAGNETIC 379
MOONSTONE 375
NATURE 381
PADOUK 380
PARKER 377
PENNSLATE 372
PIETRA DI VALS 375
SUNSTONE 373
UNIKA 376
URANO 376
WOODBREAK 380

TH2.0

OUTDOOR SOLUTIONS

PIETRA E MARMO

STONE AND MARBLE
PIERRE ET MARBRE
STEIN UND MARMOR

CALACATTA P. 377	AGATHÒS WHITE P. 373	SUNSTONE FREYA P. 373	SUNSTONE ALOF P. 373	AGATHÒS MULTICOLOR P. 373	PENNSLATE FORGE P. 372	PENNSLATE POCONO P. 372	PENNSLATE AKIBA P. 372
CEPPO DI GRÈ WHITE P. 372	AGATHÒS GREY P. 373	LOOP GREY P. 374	CEPPO DI GRÈ GREY P. 372	CEPPO DI GRÈ ANTHRACITE P. 372	SUNSTONE GROA P. 373	LOOP ANTHRACITE P. 374	AGATHÒS ANTHRACITE P. 373
MOONSTONE GREY P. 375	UNIKA P. 376	URANO GRIGIO P. 376	SUNSTONE LOKI P. 373	BASALTINA GREY P. 374	PIETRA DI VALS GREY P. 375	BASALTINA PIOMBO P. 374	PENNSLATE KOKO P. 372

CEMENTO CONCRETE BÉTON ZEMENT

			PARKER WHITE P. 377	LOFT CREAM P. 378	LES MURS TAG P. 378	LOFT TAUPE P. 378
		PARKER SILVER P. 377	LOFT ASH P. 378	LES MURS SPRAY P. 378	PARKER ANTHRACITE P. 377	LOFT GREY P. 378
FLATIRON WHITE P. 379	MAGNETIC GREY P. 379	MAGNETIC DARK GREY P. 379	FLATIRON RUST P. 379	MAGNETIC BRONZE P. 379	FLATIRON BLACK P. 379	MAGNETIC BLACK P. 379

LEGNO

WOOD
BOIS
HOLZ

			NATURE GREY P. 381	WOODBREAK HEMLOCK P. 380	ANTIQUA GRIGIO P. 381	PADOUK GREY P. 380	NATURE BROWN P. 381
ANTIQUA MIELE P. 381	PADOUK WHITE P. 380	WOODBREAK LARCH P. 380	PADOUK BEIGE P. 380	PADOUK NUT P. 380	ANTIQUA ROVERE P. 381	WOODBREAK OAK P. 380	WOODBREAK EBONY P. 380

TH2.0

BELLEZZA E SICUREZZA DEDICATA AGLI SPAZI ESTERNI

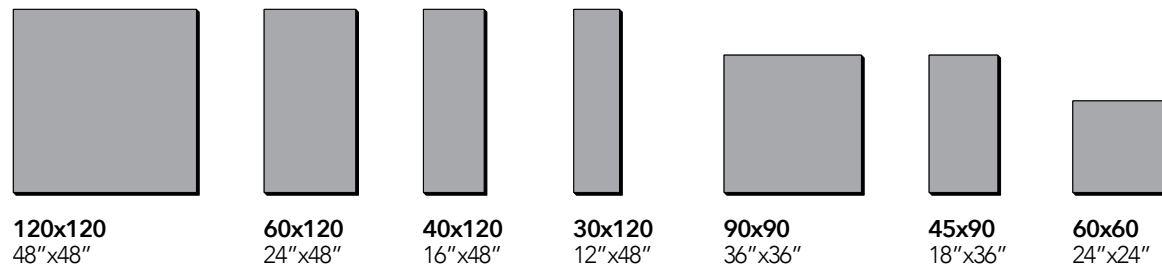
Out of the ordinary
Au-delà de l'ordinaire
Keinesfalls alltäglich

Estrema versatilità compositiva per il progetto a spessore 20 mm dedicato all'outdoor.
20 collezioni dall'anima differente vengono declinate in una vasta palette cromatica di **54 nuances** e in **7 diverse** misure, che spaziano dal tradizionale 60x60 cm al grande 120x120 cm.

Extreme use versatility for the outdoor collection with a thickness of 20 mm.
20 collections with different designs are mixed into a chromatic pallet of **54 nuances** in **7 different sizes**, ranging from traditional sizes such as 60x60 cm to large sizes such as 120x60 cm.

Une grande polyvalence enrichit le projet en épaisseur 20 mm consacré à l'extérieur.
Une large variété de modèles, tant en termes de couleurs que de formats: **20 collections** avec un esprit différent l'une de l'autre qui se déroulent en **54 couleurs** et en plusieurs formats, à compter du traditionnel 60x60 jusqu'au 120x60.

Extrem vielseitig und kombinierbar fuer Projekte im Aussenbereich in 20 mm Staerke.
20 verschiedene Kollektionen, in einer Farbabstufung von **54 Nuancen** und 7 verschiedene Formate, vom traditionellen Format 60x60 cm zum grossen 120x60.



GRES PORCELLANATO COLORATO IN MASSA
PORCELAIN STONEWARE COLOURED IN BODY
GRÈS CÉRAMÉ COLORÉ DANS LA MASSE
DURCHGEFÄRBTES FEINSTEINZEUG

20
COLLEZIONI
COLLECTIONS . COLLECTIONS . KOLLEKTIONEN

54
COLORI
COLOURS . COLORIS . FARBEN

7
FORMATI
SIZES . FORMATS . FORMATE

120x120 . 48"x48"
60x120 . 24"x48"
40x120 . 16"x48"
30x120 . 12"x48"
90x90 . 36"x36"
45x90 . 18"x36"
60x60 . 24"x24"



VERSATILITÀ DI POSA

LAYING VERSATILITY . POLYVALENCE DE LA POSE . VIELFÄLTIGKEIT DER VERLEGUNG

A - POSA SU ERBA

LAYING ON GRASS.
POSE SUR HERBE.
VERLEGUNG AUF GRAS.

Un altro sistema rapido e vantaggioso. Solo un accorgimento: si consiglia di coprire la superficie d'appoggio con stabilizzato e lasciare una distanza opportuna tra le mattonelle per rendere più agevole il deflusso dell'acqua piovana.

Another rapid, advantageous system. Just one tip: the underlying surface should be covered with stabilised material and an appropriate distance should be left between the tiles to facilitate rainwater drainage.

Un autre système rapide et avantageux. Un conseil seulement: il est recommandé de couvrir la surface d'appui avec un matériau stabilisé et de laisser une distance opportune entre les carreaux pour rendre plus simple l'écoulement de l'eau de pluie.

Ein weiteres schnelles, vorteilhaftes System. Wir empfehlen nur eine Vorkehrung: Bedecken Sie die Auflagefläche mit Schutt und lassen Sie ausreichend Abstand zwischen den Fliesen, um das Abfließen des Regenwassers zu erleichtern.

C - POSA SU SABBIA

LAYING ON SAND.
POSE SUR SABLE.
VERLEGUNG AUF SAND.

Eco-friendly, economica e veloce consente di ottenere un pavimento immediatamente calpestabile sulla sabbia, nonché di procedere alla sua rimozione in caso di necessità.

Eco-friendly, economical and fast, ideal for a floor you can walk on immediately, and which is easy to remove if required.

Éco-friendly, économique et rapide, elle permet d'obtenir un sol immédiatement carrossable sur le sable, ainsi que de procéder à son retrait en cas de nécessité.

Ökologisch, preisgünstig und schnell: Man kann damit einen sofort betretbaren Fußboden auf Sand verlegen und ihn bei Bedarf einfach entfernen.

E - POSA SOPRAELEVATA

RAISED INSTALLATION.
POSE SURÉLEVÉE.
VERLEGUNG ALS DOPPELBODEN.

B - POSA SU GHIAIA

LAYING ON GRAVEL.
POSE SUR GRAVIERS.
VERLEGUNG AUF KIES.

Sistema di posa veloce, permette di gestire il TH2 in autonomia, senza l'impiego di oneroso personale specializzato, ed eco-compatibile, poiché non necessita di massetto malte e collanti.

A quick laying system that makes it possible to handle TH2 independently, without the expense of specialised installers, as well as being eco-compatible, because it does not require screed, mortars or adhesives.

Système de pose rapide qui permet de gérer le TH2 en toute autonomie, sans l'utilisation d'un personnel spécialisé onéreux et de manière éco-compatible, car ni mortier, ni adhésif, ni colle ne sont nécessaires.

Schnelles Verlegesystem, mit dem man TH2 selbstständig ohne Einsatz von kostenaufwendigem Fachpersonal verlegen kann. Außerdem ist es umweltverträglich, da man weder Estrich noch Mörtel und Kleber benötigt.

D - POSA SU MASSETTO

LAYING ON SCREED.
POSE SUR MORTIER.
VERLEGUNG AUF ESTRICH.

Non è escluso nemmeno il più classico dei metodi di posa, quello con l'utilizzo della colla su massetto, tecnica che garantisce la massima resistenza alle sollecitazioni, in modo da rendere le superfici perfettamente carrabili.

Even the most traditional laying system can be used, by spreading glue on screed. This technique guarantees maximum stress resistance, so as to render surfaces perfectly suitable for vehicular traffic.

Même la plus classique des méthodes de pose n'est pas exclue, celle de l'utilisation de la colle sur mortier, une technique qui garantit la résistance maximale aux sollicitations de manière à rendre les surfaces parfaitement carrossables.

Auch die klassische Verlegungsmethode unter Verwendung von Kleber auf dem Estrich ist nicht ausgenommen. Es handelt sich dabei um eine Technik, die die größtmögliche Beständigkeit gegenüber den Belastungen gewährleistet, damit die Oberfläche perfekt befahrbar ist.

Per la posa sopraelevata ci si serve di supporti portanti in polipropilene, siano essi fissi, regolabili o autolivellanti, collocabili a diverse altezze.

For raised installation, it is necessary to use polypropylene bearing supports, either fixed, adjustable or self-levelling, which can be placed at a variety of heights.

Pour la pose surélevée sont nécessaires des supports portants en polypropylène, que ceux-ci soient fixes, réglables ou auto-nivelants, et positionnables à différentes hauteurs.

Für die Verlegung als Doppelboden verwendet man eine Tragstruktur aus Polypropylen-Stützen, die fest, verstellbar oder selbstnivellierend sind und in verschiedenen Höhen errichtet werden können.



Ceppo di Grè Grey TH2.0 - 120x120 - 48"x48" - RETT.



Pennslate Pocono TH2.0 - 60x120 - 24"x48" - RETT.




Calacatta TH2.0 - 60x120 - 24"x48" - RETT.




Parker Anthracite TH2.0 - 120x120 - 48"x48" - RETT.



Agathos White TH2.0 - 60x60 - 24"x24" - RETT.



Loop Anthracite TH2.0 - 60x60 - 24"x24" - RETT.




Magnetic Dark Grey TH2.0 - 60x60 - 24"x24" - RETT.




Antiqua Rovere TH2.0 - 60x60 - 24"x24" - RETT.

PEZZI SPECIALI - TRIM PIECES - PIÈCES SPÉCIALES - FORMTEILE



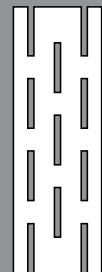

ANGOLARE BORDO TORO DX / SX

30x60 cm - 12"x24". 111,11
45x90 cm - 18"x36". 129,63
30x120 cm - 12"x48". 169,75
40x120 cm - 16"x48". 169,75
60x120 cm - 24"x48". 169,75



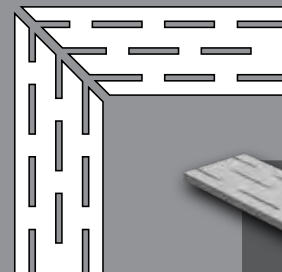

ELEMENTO PROFILO A "L" INCOLLATO

30x60x5 cm - 12"x24"x2". 74,07
45x90x5 cm - 18"x36"x2". 111,11
30x120x5 cm - 12"x48"x2". 148,15
40x120x5 cm - 16"x48"x2". 154,32



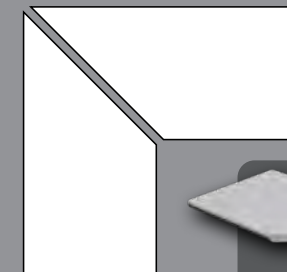
GRIGLIA

20x60 cm - 8"x24". 74,07
20x90 cm - 8"x36". 120,37




GRIGLIA ANGOLO DX / SX

20x60 cm - 8"x24". 89,51
20x90 cm - 8"x36". 135,80




ROUND ANGOLO DX / SX

30x60 cm - 12"x24". 64,81
45x90 cm - 18"x36". 111,11
30x120 cm - 12"x48". 132,72
40x120 cm - 16"x48". 132,72
60x120 cm - 24"x48". 132,72



ROUND LINEARE

30x60 cm - 12"x24". 49,38
45x90 cm - 18"x36". 89,51
30x120 cm - 12"x48". 108,02
40x120 cm - 16"x48". 108,02
60x120 cm - 24"x48". 123,46

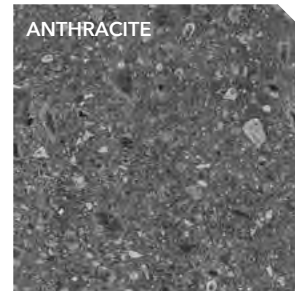
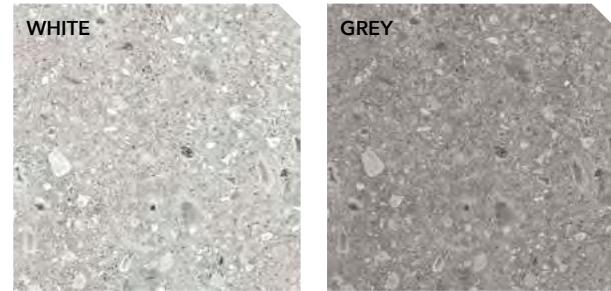


TH2.0 PIETRA E MARMO

CEPPO DI GRÈ

P. 193

GRES PORCELLANATO COLORATO IN MASSA
PORCELAIN STONEWARE COLOURED IN BODY
GRÈS CÉRAME COLORÉ DANS LA MASSE
DURCHGEFÄRBTES FEINSTEINZEUG




TH2.0	TH2.0	TH2.0	TH2.0
120x120 48"x48"	60x120 24"x48"	90x90 36"x36"	60x60 24"x24"
20 mm	20 mm	20 mm	20 mm
RETTIFICATO RECTIFIED RECTIFIÉ REKTIFIZIERT	RETTIFICATO RECTIFIED RECTIFIÉ REKTIFIZIERT	RETTIFICATO RECTIFIED RECTIFIÉ REKTIFIZIERT	RETTIFICATO RECTIFIED RECTIFIÉ REKTIFIZIERT
R11	R11	R11	R11
- GREY -	WHITE GREY ANTHRACITE	WHITE GREY ANTHRACITE	WHITE GREY ANTHRACITE
89,51	61,73	70,99	52,47

PENNSLATE

P. 209

GRES PORCELLANATO COLORATO IN MASSA
PORCELAIN STONEWARE COLOURED IN BODY
GRÈS CÉRAME COLORÉ DANS LA MASSE
DURCHGEFÄRBTES FEINSTEINZEUG




TH2.0	TH2.0
60x120 24"x48"	60x60 24"x24"
20 mm	20 mm
RETTIFICATO RECTIFIED RECTIFIÉ REKTIFIZIERT	RETTIFICATO RECTIFIED RECTIFIÉ REKTIFIZIERT
R11	R11
POCONO FORGE AKIBA KOKO	POCONO FORGE AKIBA KOKO
61,73	52,47

AGATHÒS

P. 197

GRES PORCELLANATO COLORATO IN MASSA
PORCELAIN STONEWARE COLOURED IN BODY
GRÈS CÉRAME COLORÉ DANS LA MASSE
DURCHGEFÄRBTES FEINSTEINZEUG



TH2.0	TH2.0
60x120 24"x48"	60x60 24"x24"
20 mm	20 mm
RETTIFICATO RECTIFIED RECTIFIÉ REKTIFIZIERT	RETTIFICATO RECTIFIED RECTIFIÉ REKTIFIZIERT
R11	R11
WHITE GREY MULTICOLOR ANTHRACITE	WHITE GREY MULTICOLOR ANTHRACITE
61,73	52,47

SUNSTONE

P. 201

GRES PORCELLANATO COLORATO IN MASSA
PORCELAIN STONEWARE COLOURED IN BODY
GRÈS CÉRAME COLORÉ DANS LA MASSE
DURCHGEFÄRBTES FEINSTEINZEUG



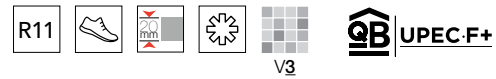
TH2.0	TH2.0	TH2.0	TH2.0	TH2.0	TH2.0
120x120 48"x48"	60x120 24"x48"	40x120 16"x48"	90x90 36"x36"	45x90 18"x36"	60x60 24"x24"
20 mm	20 mm	20 mm	20 mm	20 mm	20 mm
RETTIFICATO RECTIFIED RECTIFIÉ REKTIFIZIERT	RETTIFICATO RECTIFIED RECTIFIÉ REKTIFIZIERT	RETTIFICATO RECTIFIED RECTIFIÉ REKTIFIZIERT	RETTIFICATO RECTIFIED RECTIFIÉ REKTIFIZIERT	RETTIFICATO RECTIFIED RECTIFIÉ REKTIFIZIERT	RETTIFICATO RECTIFIED RECTIFIÉ REKTIFIZIERT
R11	R11	R11	R11	R11	R11
FREYA - LOKI GROA	FREYA ALOF LOKI GROA	FREYA - LOKI GROA	FREYA - LOKI GROA	FREYA - LOKI GROA	FREYA ALOF LOKI GROA
89,51	61,73	67,90	70,99	55,56	52,47

TH2.0 PIETRA E MARMO

BASALTINA

P. 221

GRES PORCELLANATO COLORATO IN MASSA
PORCELAIN STONEWARE COLOURED IN BODY
GRÉS CÉRAMÉ COLORÉ DANS LA MASSE
DURCHGEFÄRBTES FEINSTEINZEUG




TH2.0	TH2.0	TH2.0	TH2.0	TH2.0	TH2.0
120x120 48"x48"	60x120 24"x48"	40x120 16"x48"	90x90 36"x36"	45x90 18"x36"	60x60 24"x24"
20 mm RETTIFICATO RECTIFIED RECTIFIÉ REKTIFIZIERT	20 mm RETTIFICATO RECTIFIED RECTIFIÉ REKTIFIZIERT	20 mm RETTIFICATO RECTIFIED RECTIFIÉ REKTIFIZIERT	20 mm RETTIFICATO RECTIFIED RECTIFIÉ REKTIFIZIERT	20 mm RETTIFICATO RECTIFIED RECTIFIÉ REKTIFIZIERT	20 mm RETTIFICATO RECTIFIED RECTIFIÉ REKTIFIZIERT
R11	R11	R11	R11	R11	R11
GREY PIOMBO	GREY PIOMBO	GREY PIOMBO	GREY PIOMBO	GREY PIOMBO	GREY PIOMBO
89,51	61,73	67,90	70,99	55,56	52,47

LOOP

P. 213

GRES PORCELLANATO COLORATO IN MASSA
PORCELAIN STONEWARE COLOURED IN BODY
GRÉS CÉRAMÉ COLORÉ DANS LA MASSE
DURCHGEFÄRBTES FEINSTEINZEUG




TH2.0	TH2.0	TH2.0	TH2.0
120x120 48"x48"	60x120 24"x48"	40x120 16"x48"	60x60 24"x24"
20 mm RETTIFICATO RECTIFIED RECTIFIÉ REKTIFIZIERT	20 mm RETTIFICATO RECTIFIED RECTIFIÉ REKTIFIZIERT	20 mm RETTIFICATO RECTIFIED RECTIFIÉ REKTIFIZIERT	20 mm RETTIFICATO RECTIFIED RECTIFIÉ REKTIFIZIERT
R11	R11	R11	R11
GREY ANTHRACITE	GREY ANTHRACITE	GREY ANTHRACITE	GREY ANTHRACITE
89,51	61,73	67,90	52,47

PIETRA DI VALS

P. 217

GRES PORCELLANATO COLORATO IN MASSA
PORCELAIN STONEWARE COLOURED IN BODY
GRÉS CÉRAMÉ COLORÉ DANS LA MASSE
DURCHGEFÄRBTES FEINSTEINZEUG

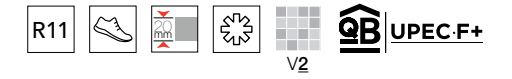


TH2.0	TH2.0	TH2.0	TH2.0	TH2.0	TH2.0
120x120 48"x48"	60x120 24"x48"	40x120 16"x48"	90x90 36"x36"	45x90 18"x36"	60x60 24"x24"
20 mm RETTIFICATO RECTIFIED RECTIFIÉ REKTIFIZIERT	20 mm RETTIFICATO RECTIFIED RECTIFIÉ REKTIFIZIERT	20 mm RETTIFICATO RECTIFIED RECTIFIÉ REKTIFIZIERT	20 mm RETTIFICATO RECTIFIED RECTIFIÉ REKTIFIZIERT	20 mm RETTIFICATO RECTIFIED RECTIFIÉ REKTIFIZIERT	20 mm RETTIFICATO RECTIFIED RECTIFIÉ REKTIFIZIERT
R11	R11	R11	R11	R11	R11
GREY	GREY	GREY	GREY	GREY	GREY
89,51	61,73	67,90	70,99	55,56	52,47

MOONSTONE

P. 231

GRES PORCELLANATO COLORATO IN MASSA
PORCELAIN STONEWARE COLOURED IN BODY
GRÉS CÉRAMÉ COLORÉ DANS LA MASSE
DURCHGEFÄRBTES FEINSTEINZEUG



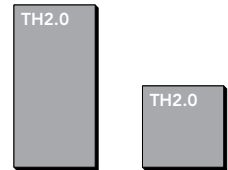

TH2.0	TH2.0	TH2.0	TH2.0
60x120 24"x48"	90x90 36"x36"	45x90 18"x36"	60x60 24"x24"
20 mm RETTIFICATO RECTIFIED RECTIFIÉ REKTIFIZIERT	20 mm RETTIFICATO RECTIFIED RECTIFIÉ REKTIFIZIERT	20 mm RETTIFICATO RECTIFIED RECTIFIÉ REKTIFIZIERT	20 mm RETTIFICATO RECTIFIED RECTIFIÉ REKTIFIZIERT
R11	R11	R11	R11
GREY CREAM	GREY CREAM	GREY CREAM	GREY CREAM
61,73	70,99	55,56	52,47

TH2.0 PIETRA E MARMO

URANO

P. 247

GRES PORCELLANATO
PORCELAIN STONEWARE
GRÈS CÉRAME
FEINSTEINZEUG



60x120
24"x48"
20 mm
RETTIFICATO
RECTIFIED
RECTIFIÉ
REKTIFIZIERT

R11

GRIGIO

61,73

60x60
24"x24"
20 mm
RETTIFICATO
RECTIFIED
RECTIFIÉ
REKTIFIZIERT

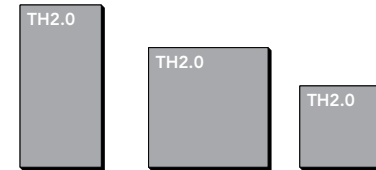

R11

GRIGIO

52,47

UNIKA

GRES PORCELLANATO COLORATO IN MASSA
PORCELAIN STONEWARE COLOURED IN BODY
GRÈS CÉRAME COLORÉ DANS LA MASSE
DURCHGEFÄRBTES FEINSTEINZEUG



60x120
24"x48"
20 mm
RETTIFICATO
RECTIFIED
RECTIFIÉ
REKTIFIZIERT

R11

UNIKA

61,73

90x90
36"x36"
20 mm
RETTIFICATO
RECTIFIED
RECTIFIÉ
REKTIFIZIERT

R11

UNIKA

70,99

60x60
24"x24"
20 mm
RETTIFICATO
RECTIFIED
RECTIFIÉ
REKTIFIZIERT

R11

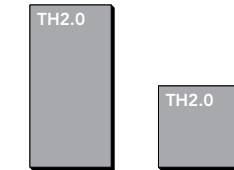
UNIKA

52,47

CALACATTA

P. 125

GRES PORCELLANATO COLORATO IN MASSA
PORCELAIN STONEWARE COLOURED IN BODY
GRÈS CÉRAME COLORÉ DANS LA MASSE
DURCHGEFÄRBTES FEINSTEINZEUG



60x120
24"x48"
20 mm
RETTIFICATO
RECTIFIED
RECTIFIÉ
REKTIFIZIERT

R11

CALACATTA

61,73

60x60
24"x24"
20 mm
RETTIFICATO
RECTIFIED
RECTIFIÉ
REKTIFIZIERT

R11

CALACATTA

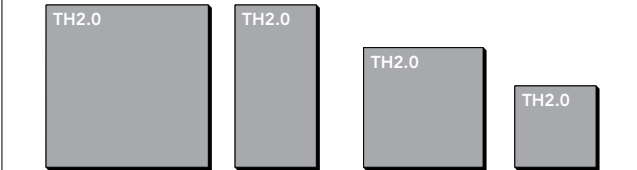
52,47

TH2.0 CEMENTO

PARKER

P. 11

GRES PORCELLANATO COLORATO IN MASSA
PORCELAIN STONEWARE COLOURED IN BODY
GRÈS CÉRAME COLORÉ DANS LA MASSE
DURCHGEFÄRBTES FEINSTEINZEUG



120x120
48"x48"
20 mm
RETTIFICATO
RECTIFIED
RECTIFIÉ
REKTIFIZIERT

R11

WHITE
SILVER
ANTHRACITE

89,51

60x120
24"x48"
20 mm
RETTIFICATO
RECTIFIED
RECTIFIÉ
REKTIFIZIERT

R11

WHITE
SILVER
ANTHRACITE

61,73

90x90
36"x36"
20 mm
RETTIFICATO
RECTIFIED
RECTIFIÉ
REKTIFIZIERT

R11

WHITE
SILVER
ANTHRACITE

70,99

60x60
24"x24"
20 mm
RETTIFICATO
RECTIFIED
RECTIFIÉ
REKTIFIZIERT

R11

WHITE
SILVER
ANTHRACITE


52,47

TH2.0 CEMENTO

LOFT

P. 31

GRES PORCELLANATO COLORATO IN MASSA
PORCELAIN STONEWARE COLOURED IN BODY
GRÈS CÉRAMÉ COLORÉ DANS LA MASSE
DURCHGEFÄRBTES FEINSTEINZEUG




TH2.0	TH2.0	TH2.0	TH2.0
120x120 48"x48"	90x90 36"x36"	45x90 18"x36"	60x60 24"x24"
20 mm	20 mm	20 mm	20 mm
RETTIFICATO RECTIFIED RECTIFIÉ REKTIFIZIERT	RETTIFICATO RECTIFIED RECTIFIÉ REKTIFIZIERT	RETTIFICATO RECTIFIED RECTIFIÉ REKTIFIZIERT	RETTIFICATO RECTIFIED RECTIFIÉ REKTIFIZIERT
R11	R11	R11	R11
- ASH GREY	- TAUPE ASH GREY	- ASH GREY	CREAM TAUPE ASH GREY
89,51	70,99	55,56	52,47

LES MURS

P. 51

GRES PORCELLANATO COLORATO IN MASSA
PORCELAIN STONEWARE COLOURED IN BODY
GRÈS CÉRAMÉ COLORÉ DANS LA MASSE
DURCHGEFÄRBTES FEINSTEINZEUG




TH2.0	TH2.0
45x90 18"x36"	60x60 24"x24"
20 mm	20 mm
RETTIFICATO RECTIFIED RECTIFIÉ REKTIFIZIERT	RETTIFICATO RECTIFIED RECTIFIÉ REKTIFIZIERT
R11	R11
SPRAY TAG	SPRAY TAG
55,56	52,47

MAGNETIC

P. 79

GRES PORCELLANATO COLORATO IN MASSA
PORCELAIN STONEWARE COLOURED IN BODY
GRÈS CÉRAMÉ COLORÉ DANS LA MASSE
DURCHGEFÄRBTES FEINSTEINZEUG





TH2.0	TH2.0
60x120 24"x48"	60x60 24"x24"
20 mm	20 mm
RETTIFICATO RECTIFIED RECTIFIÉ REKTIFIZIERT	RETTIFICATO RECTIFIED RECTIFIÉ REKTIFIZIERT
R11	R11
GREY DARK GREY BRONZE BLACK	GREY DARK GREY BRONZE BLACK
61,73	52,47

FLATIRON

P. 87

GRES PORCELLANATO COLORATO IN MASSA
PORCELAIN STONEWARE COLOURED IN BODY
GRÈS CÉRAMÉ COLORÉ DANS LA MASSE
DURCHGEFÄRBTES FEINSTEINZEUG




TH2.0	TH2.0	TH2.0
60x120 24"x48"	90x90 36"x36"	60x60 24"x24"
20 mm	20 mm	20 mm
RETTIFICATO RECTIFIED RECTIFIÉ REKTIFIZIERT	RETTIFICATO RECTIFIED RECTIFIÉ REKTIFIZIERT	RETTIFICATO RECTIFIED RECTIFIÉ REKTIFIZIERT
R11	R11	R11
WHITE BLACK RUST	WHITE BLACK RUST	WHITE BLACK RUST
61,73	70,99	52,47

TH2.0 LEGNO

WOODBREAK

P. 273

GRES PORCELLANATO COLORATO IN MASSA
PORCELAIN STONEWARE COLOURED IN BODY
GRÉS CÉRAMÉ COLORÉ DANS LA MASSE
DURCHGEFÄRBTES FEINSTEINZEUG




TH2.0	TH2.0	TH2.0 EASYGROUT 60x60
30x120 12"x48"	60x60 24"x24"	
20 mm RETTIFICATO RECTIFIED RECTIFIÉ REKTIFIZIERT	20 mm RETTIFICATO RECTIFIED RECTIFIÉ REKTIFIZIERT	
R11 HEMLOCK LARCH OAK EBONY	R11 Easygrout HEMLOCK Easygrout LARCH Easygrout OAK Easygrout EBONY	
64,81	52,47	

PADOUK

P. 269

GRES PORCELLANATO COLORATO IN MASSA
PORCELAIN STONEWARE COLOURED IN BODY
GRÉS CÉRAMÉ COLORÉ DANS LA MASSE
DURCHGEFÄRBTES FEINSTEINZEUG




TH2.0	TH2.0	TH2.0
60x120 24"x48"	30x120 12"x48"	60x60 24"x24"
20 mm RETTIFICATO RECTIFIED RECTIFIÉ REKTIFIZIERT	20 mm RETTIFICATO RECTIFIED RECTIFIÉ REKTIFIZIERT	20 mm RETTIFICATO RECTIFIED RECTIFIÉ REKTIFIZIERT
R11 BEIGE WHITE NUT GREY	R11 BEIGE WHITE NUT GREY	R11 BEIGE WHITE NUT GREY
61,73	64,81	52,47

ANTIQUA

P. 277

GRES PORCELLANATO COLORATO IN MASSA
PORCELAIN STONEWARE COLOURED IN BODY
GRÉS CÉRAMÉ COLORÉ DANS LA MASSE
DURCHGEFÄRBTES FEINSTEINZEUG



TH2.0	TH2.0
30x120 12"x48"	60x60 24"x24"
20 mm RETTIFICATO RECTIFIED RECTIFIÉ REKTIFIZIERT	20 mm RETTIFICATO RECTIFIED RECTIFIÉ REKTIFIZIERT
R11 MIELE ROVERE GRIGIO	R11 MIELE ROVERE GRIGIO
64,81	52,47

NATURE

GRES PORCELLANATO COLORATO IN MASSA
PORCELAIN STONEWARE COLOURED IN BODY
GRÉS CÉRAMÉ COLORÉ DANS LA MASSE
DURCHGEFÄRBTES FEINSTEINZEUG



TH2.0	TH2.0	TH2.0	TH2.0
60x120 24"x48"	30x120 12"x48"	45x90 18"x36"	60x60 24"x24"
20 mm RETTIFICATO RECTIFIED RECTIFIÉ REKTIFIZIERT	20 mm RETTIFICATO RECTIFIED RECTIFIÉ REKTIFIZIERT	20 mm RETTIFICATO RECTIFIED RECTIFIÉ REKTIFIZIERT	20 mm RETTIFICATO RECTIFIED RECTIFIÉ REKTIFIZIERT
R11 GREY BROWN	R11 GREY BROWN	R11 GREY BROWN	R11 GREY BROWN
61,73	64,81	55,56	52,47



CARATTERISTICHE TECNICHE

TECHNICAL SPECIFICATION.
CARACTÉRISTIQUES TECHNIQUES.
TECHNISCHE DATEN.

Classificazioni antiscivolo

NON-SLIP CLASSIFICATION. CLASSIFICATION ANTIDÉRAPANT. TRITTSICHERHEITSKLASSEN.

Classificazione antiscivolo secondo DIN 51097

Classificazione antiscivolo secondo DIN 51130

DIN 51097 (A+B+C)

Norma tedesca che prevede la determinazione delle proprietà anti-scivolo in zone bagnate. Il metodo adottato è il camminamento a piedi nudi su un piano ad inclinazione variabile dove viene fatta scorrere dell'acqua. La classificazione per le caratteristiche antidrucciolo su bagnato prevede 3 gruppi: A - B (A+B) - C (A+B+C).

German norm regarding the determination of the anti-slip characteristics in wet areas. The used method is trampling on a plane with variable sloping. The classification of the anti-slip characteristics on wet surface includes 3 groups: A - B - C.

Norme allemande qui définit les propriétés antidérapantes des surfaces humides. La méthode de mesure se base sur le piétinement à pieds nus d'une surface où ruisselle de l'eau, selon différentes pentes. La classe antidérapage des surfaces humides se divise en 3 groupes: A, B et C.

Deutsche Norm zur Messung der Rutschfestigkeit in Nassbereichen. Die vorgesehene Methode beinhaltet das Barfußgehen auf einer schiefen Ebene mit mehr oder minder großem Neigungswinkel, auf der Wasser als Gleitmittel verwendet wird. Im Hinblick auf die rutschhemmenden Eigenschaften in Barfußbereichen wird nach 3 Bewertungsgruppen unterschieden: A - B - C.

ANGOLO <p>ANGLE</p> <p>INCLINAISON</p> <p>WINKEL</p>	CLASSIFICAZIONE <p>CLASSIFICATION</p> <p>CLASSIFICATION</p> <p>BEWERTUNGSGRUPPE</p>	DESTINAZIONE D'USO <p>INTENDED USE</p> <p>UTILISATION PRÉVUE</p> <p>BESTIMMUNGSZWECK</p>
 α < 12°	Non classificato. <p>Unclassified.</p> <p>Non classé.</p> <p>Nicht bewertet.</p>	
 12° ≤ α ≤ 18°	A	Spogliatoi, zone di accesso a piedi nudi, etc. <p>Changing-rooms, barefoot access zones, etc.</p> <p>Vestiaires, zones d'accès pieds nus, etc.</p> <p>Umkleideräume, Barfuß-Zugangsbereiche, usw.</p>
 18° ≤ α ≤ 24°	B	Docce, bordi di piscine, etc. <p>Showers, edges of swimming-pools, etc.</p> <p>Douches et abords de piscines, etc.</p> <p>Duschen, Beckenumgänge, usw.</p>
 α ≥ 24°	C	Bordi di piscine in pendenza ma sott'acqua, scale sommerse, vasche di passaggio tra una piscina e l'altra, zone dove sussiste la possibilità di acqua stagnante. <p>Underwater sloping swimming-pool edges, submerged steps, linking troughs between pools, zones where water may stagnate.</p> <p>Abords de piscines inclinés sous l'eau, échelles immergées, bassins de passage d'une piscine à une autre, zones à hauteur desquelles peut être présente de l'eau stagnante.</p> <p>Geneigte wasserbeflutete Beckenumgänge, Unterwasserteppen, Durchgangsbecken zwischen mehreren Schwimmbecken, Zonen mit möglichen Wasseranstauungen.</p>

ASTM C 1028

Normativa valida per gli U.S.A. che prevede la misura del coefficiente di attrito statico sia in condizioni di superficie asciutta che bagnata utilizzando un dispositivo scivolante rivestito di neolite su cui agisce un carico di 50 libbre. Gli indici di coefficiente di attrito statico sono i seguenti:

Norm valid for the U.S.A. including the measurement of the static friction coefficient in dry and wet surface conditions using a neolite-coated sliding device on which a 50-pound load is applied. The indexes of the static friction coefficient are the following:

Norme de référence des États-Unis qui définit le coefficient de friction statique sur des surfaces sèches ou humides, en utilisant un dispositif glissant revêtu de néolite sur lequel agit une charge de 50 livres. Les indices du coefficient de friction statique sont les suivants:

US-Norm zur Messung des statischen Reibungskoeffizienten auf trockener sowie nasser Oberfläche anhand einer gleitenden, neolitbeschichteten und mit 50 Pfund beschwerten Vorrichtung. Die statischen Reibbeiwerte sind:

≤ 0,50	0,50 ÷ 0,60	≥ 0,60
Attrito contestabile. <p>Dubious slip resistance.</p> <p>Coefficient de friction contestable.</p> <p>Beanstandbare Reibung.</p>	Attrito non anti-scivolo. <p>Ineffective slip resistance.</p> <p>Coefficient de friction non antidérapant.</p> <p>Keine Antirutsch-Reibung.</p>	Attrito anti-scivolo. <p>Slip resistant.</p> <p>Coefficient de friction antidérapant.</p> <p>Antirutsch-Reibung.</p>

Classificazione antiscivolo secondo DIN 51097

Classificazione antiscivolo secondo DIN 51130

DIN 51130 ANTISCIVOLOSITÀ R

Normativa tedesca che misura le determinazione della resistenza allo scivolamento per pavimentazioni di ambienti di lavoro e zone operative con superfici sdrucchiolevoli Il metodo adottato è il calpestio su un piano ad inclinazione variabile. La classificazione per le caratteristiche antidrucciolo prevede 5 gruppi: R9-R10-R11-R12-R13.

R ANTI-SLIP = German norm measuring the determination of anti-slip resistance for working and operating place floors with slippery surfaces. The used method is trampling on a plane with variable sloping. The classification of the anti-slip characteristics includes 5 groups: R9-R10-R11-R12-R13.

ANTIDÉRAPAGE R = norme allemande qui détermine la résistance au dérapage des carrelages destinés aux lieux de travail et zones où des surfaces antidérapantes sont requises. La méthode de mesure adoptée est le piétinement de surface selon différentes pentes. La classe antidérapage se divise en 5 groupes: R9, R10, R11, R12 et R13.

RUTSCHFESTIGKEIT R = Deutsche Norm zur Messung der Rutschfestigkeit von Fußböden in Arbeitsräumen und -bereichen mit rutschigen Oberflächen. Die vorgesehene Methode beinhaltet das Gehen auf einer schiefen Ebene mit mehr oder minder großem Neigungswinkel. Im Hinblick auf die rutschhemmenden Eigenschaften wird nach 5 Bewertungsgruppen unterschieden: R9-R10-R11-R12-R13.


















ANGOLO <p>ANGLE</p> <p>INCLINAISON</p> <p>WINKEL</p>	CLASSIFICAZIONE <p>CLASSIFICATION</p> <p>CLASSIFICATION</p> <p>BEWERTUNGSGRUPPE</p>	DESTINAZIONE D'USO <p>INTENDED USE</p> <p>UTILISATION PRÉVUE</p> <p>BESTIMMUNGSZWECK</p>
 α < 6°	Non classificato. <p>Unclassified.</p> <p>Non classé.</p> <p>Nicht bewertet.</p>	
 6° ≤ α ≤ 10°	R 9	Zone ingresso e scale con accesso dall'esterno. Ristoranti e mense, negozi, ambulatori, ospedali, scuole. <p>Entrances and staircases with outdoor access.</p> <p>Restaurants and canteens, shops, clinics, hospitals, school.</p> <p>Zones d'entrée et escaliers avec accès de l'extérieur.</p> <p>Restaurants et cantines, magasins, cabinets de consultation, hôpitaux et écoles.</p> <p>Eingangsbereiche und Treppen mit Zugang von außen.</p> <p>Restaurants und Kantinen, Geschäfte, Praxen, Krankenhäuser, Schulen.</p>
 10° ≤ α ≤ 19°	R 10	Bagni e docce comuni, piccole cucine ed esercizi per la ristorazione, garage e sotterranei. <p>Communal bathrooms and showers, small kitchens and catering outlets, garages and basements.</p> <p>Toilettes et douches communes, petites cuisines pour l'exercice de la restauration, garages et sous-sols.</p> <p>Badezimmer und Gemeinschaftsduschen, kleine Kücken und Betriebe für die Restauration, Garagen und Untergeschoße.</p>
 19° ≤ α ≤ 27°	R 11	Ambienti per la produzione di generi alimentari. Medie cucine di esercizi per la ristorazione. Ambienti di lavoro con forte presenza acqua e fanchiglia, laboratori, lavanderia, hangar. <p>Food production facilities. Medium-sized restaurant kitchens. Working environments with large amounts of water and mud, laboratories, laundries and hangars.</p> <p>Locaux pour la production de denrées alimentaires. Cuisines de dimensions moyennes pour l'exercice de la restauration. Lieux de travail avec forte présence d'eau et de boue, laboratoires, teintureries et hangars.</p> <p>Lebensmittelproduktionsbereiche. Mittelgroße Kücken für Restaurationsbetriebe.</p> <p>Arbeitsbereiche mit stark vorhandenem Wasser und Schlamm, Labors, Wäschereien, Hangars.</p>
 27° ≤ α ≤ 35°	R 12	Ambienti per la produzione di alimenti ricchi di grassi come latticini e derivati, olii e salumi. Grandi cucine per la ristorazione. Preparati industriali con impiego di sostanze scivolose. Parcheggi auto. <p>Environments for the production of high-fat foods such as dairy products, oils and cured meats.</p> <p>Large restaurant kitchens. Industrial facilities making products using slippery substances. Car parks.</p> <p>Locaux pour la production de denrées alimentaires riches en matières grasses telles que charcuteries et huiles.</p> <p>Grandes cuisines pour l'exercice de la restauration. Ateliers industriels avec emploi de sustances glissantes.</p> <p>Parcs de stationnement autos.</p> <p>Bereiche für die Produktion fettreicher Lebensmittel wie Milchprodukte und milchnebenprodukte, Öle und Wurstwaren. Großküchen für die Restauration. Industrielle Zubereifungen mit Einsatz rutschiger Stoffe.</p> <p>Autoparkplätze.</p>
 α ≥ 35°	R 13	Ambienti con grossa quantità di grassi. Lavorazione degli ambienti. <p>Environments with large quantities of fats and grease. Food processing.</p> <p>Locaux avec grande quantité de graisses. Locaux de transformation des aliments.</p> <p>Bereiche mit großen Fettmengen. Lebensmittelbearbeitung.</p>

Tabella tecnica

TECHNICAL TABLES.
FICHE TECHNIQUE.
TECHNISCHE ANGABEN.

CARATTERISTICHE TECNICHE GRÈS PORCELLANATO - CONFORMI A NORME EUROPEE EN 14411 APPENDICE G GRUPPO BIa CON E ≤ 0,5 %
TECHNICAL SPECIFICATIONS OF PORCELAIN - CONFORMING TO EUROPEAN STANDARDS EN 14411 APPENDICE G GRUPPO BIa CON E ≤ 0,5 %
CARACTERISTIQUES TECHNIQUES DU GRÈS CÉRAMÉ - CONFORMES AUX NORMES EUROPÉENNES EN 14411 APPENDICE G GRUPPO BIa CON E ≤ 0,5 %
TECHNISCHE EIGENSCHAFTEN FÜR FEINSTEINZEUG - GEMÄSS DEN EUROPÄISCHEN NORMEN EN 14411 APPENDICE G GRUPPO BIa CON E ≤ 0,5 %

CARATTERISTICA TECNICA PHYSICAL PROPERTIES. CARACTERISTIQUE TECHNIQUE. TECHNISCHE DATEN.	METODO DI PROVA TESTING METHOD. NORME D'ESSAIS. PRÜFVERFAHREN.	RIFERIMENTO NORMA. REFERENCE STANDARD. RÉFÉRENCE NORME. STANDARDWERT.			VALORE PRODOTTO. PRODUCT VALUES. VALEUR PRODUIT. PRODUKT WERTE.		
		7cm ≤ N < 15 cm (mm)	N ≥ 15 cm (%) (mm)		Naturale non rettificato	Rettificato e Levigato	
 Dimensioni. Sizes. Dimensions. Abmessungen.	EN ISO 10545-2	Lunghezza e larghezza / Lenght and width Longuer et largeur / Länge und Breite	±0.9	±0.6	±2.0	Conforme. Conforming. Conforme. Erfüllt.	Conforme. Conforming. Conforme. Erfüllt.
		Spessore / Tickness / Epaisseur / Stärke	±0.5	±5.0	±0.5		
		Rettilinearità spigoli / Linearity Rectitude des arêtes / Kantengeradheit	±0.75	±0.5	±1.5		
		Ortogonalità / Wedging / Orthogonalité / Rechtwinkligkeit	±0.75	±0.5	±2.0		
		Planarità / Warpage / Planéité / Ebenflächigkeit	±0.75	±0.5	±2.0		
Aspetto: percentuale di piastrelle accettabili nel lotto. Appearance: percentage of acceptable tiles, per lot. Aspect: pourcentage de carreaux acceptables sur la fourniture totale. Oberflächenbeschaffenheit: Prozentsatz der Fliesen, die den geforderten Eigenschaften entsprechen.		95 % min.	95 % min.	-			
 Assorbimento d'acqua % Water absorption % Absorption d'eau % Wasseraufnahme %	EN ISO 10545-3	E ≤ 0,5% (valore singolo Max. 0,6%)				Conforme. Conforming. Conforme. Erfüllt.	
 Conforme. Conforming. Conforme. Erfüllt.	EN ISO 10545-4	valore medio ≥ 35 N/mm ² (valore singolo Min. 32 N/mm ²)				Conforme. Conforming. Conforme. Erfüllt.	
 Sforzo di rottura. Breakage resistance. Resistance a la rupture. Bruchlast.		sp. ≤ 7,5 mm: min 700 N sp. ≥ 7,5 mm: min 1300 N				Conforme. Conforming. Conforme. Erfüllt.	
 Resistenza all'abrasione profonda. Scratch resistance. Résistance à l'abrasion. Bestimmung des Widerstandes gegen tiefen Verschleib.	EN ISO 10545-6	175 mm ³ max.				Medio / Average Moyenne / Mittelwert < 175 mm ³	
 Resistenza all'abrasione. Abrasion resistance. Résistance à l'abrasion. Widerstand gegen Verschleiss.	EN ISO 10545-7	Richiesta. Required. Requise. Gefordert.				III - V	
 Coefficiente di dilatazione termica lineare. Thermal expansion coefficient. Coefficient de dilatation thermique linéaire. Wärmeausdehnung.	EN ISO 10545-8	Valore dichiarato. Declared value. Valeur déclaré. Angegebener Wert.				6,5x10 ⁻⁶ °C	
 Resistenza agli sbalzi termici. Thermal shock resistance. Résistance aux écarts de température. Temperaturwechselbeständigkeit.	EN ISO 10545-9	Test superato in accordo con iso 10545-1 Pass according to iso 10545-1 Pv en accord avec norme en 10545-1 Test ueberstanden nach ISO 10545-1				Resistente. Resistant. Résistants. Widerstandsfähig.	
 Resistenza al gelo. Frost resistance. Résistance au gel. Frostbeständigkeit.	EN ISO 10545-12	Test superato in accordo con iso 10545-1 Pass according to iso 10545-1 Pv en accord avec norme en 10545-1 Test ueberstanden nach ISO 10545-1				Resistente. Resistant. Résistants. Widerstandsfähig.	
Resistenza a basse concentrazioni di acidi e alcali. Resistance to low concentrations of acids and alkali. Résistance à des basses concentrations d'acides et bases. Beständigkeit gegen schwach konzentrierte säuren und laugen.	EN ISO 10545-13	Valore dichiarato. Declared value. Valeur déclaré. Angegebener Wert.				Vedi il minimale. See single tile picture. Voir sous du carreau photo. Siehe einzelnen Abbildungen.	
Resistenza ad alte concentrazioni di acidi e alcali. Resistance to high concentrations of acids and alkali. Résistance à des hautes concentrations d'acides et bases. Beständigkeit gegen stark konzentrierte säuren und laugen.		Valore dichiarato. Declared value. Valeur déclaré. Angegebener Wert.				Vedi il minimale. See single tile picture. Voir sous du carreau photo. Siehe einzelnen Abbildungen.	
Resistenza ai prodotti chimici di uso domestico e agli additivi per piscina. Resistance to domestic chemicals and additives for swimming pools. Résistance aux prod. chimiques d'usage domestique et additifs pour piscines. Beständigkeit gegen chemische haushaltsreiner und zusatzstoffe für schwimmbäder.		B min.				Vedi il minimale. See single tile picture. Voir sous du carreau photo. Siehe einzelnen Abbildungen.	
 Resistenza dei colori alla luce. Color resistance to light. Résistance des couleurs a la lumière. Lichtbeständigkeit.	DIN 51094	Non devono presentare apprezzabili variazioni di colore. No noticeable color change. Ne doivent pas présenter de variations importantes des couleurs. Die Muster dürfen keine sichtbaren Farbveränderungen aufweisen.				Materiale inalterato dopo il test. No alteration after testing. Aucune altération relevee. Keine Veränderung nach dem Test.	
 Coefficiente di attrito (Scivolosità). Friction coefficient (slipperiness). Coefficient de friction (Glissement). Reibungskoeffizient (Schlupfrigkeit).	DIN 51130	Dove richiesto If needed. Si demande. Nach Anforderung.				Vedi il minimale / See single tile picture Voir sous du carreau photo / Siehe einzelnen	
	DIN 51097					Vedi il minimale / See single tile picture Voir sous du carreau photo / Siehe einzelnen	
	B.C.R.A. D.M.236/ 89					Test disponibile / Available test Essai disponible / Pruefzeugnis verfuegbar	
	ASTM C1028-2007					Test disponibile / Available test Essai disponible / Pruefzeugnis verfuegbar	
	ANSI A 137.1-2012					Vedi il minimale / See single tile picture Voir sous du carreau photo / Siehe einzelnen	
				Test disponibile / Available test Essai disponible / Pruefzeugnis verfuegbar			

* SI RACCOMANDA DI CONSULTARE CONTRACT DIVISION PER LE INDICAZIONI NECESSARIE AL CORRETTO UTILIZZO.
IT'S ADVISABLE TO REFER CONTRACT DIVISION FOR ALL NECESSARY GUIDELINES TO A CORRECT USE.
MÉRCI DE CONSULTER NOTRE CONTRACT DIVISION POUR LES INDICATIONS A UN USAGE CORRECT
ZUR KORREKTEN ANWENDUNG WIRD EMPFOHLEN UNSERE CONTRACT DIVISION ZU KONTAKTIEREN.

Schede tecniche consultabili sul sito: www.energieker.it
Technical details available on: www.energieker.it
Technisches Datenblatt auf der Website: www.energieker.it
Fiches techniques à consulter sur le syte: www.energieker.it

Simbologia

SYMBOLS.
SYMBOLES.
SYMBOLE.

RIVESTIMENTO

Wall Tiles - Murs - Wandfliesen



PAVIMENTO

Floor tiles - Sols - Bodenfliesen



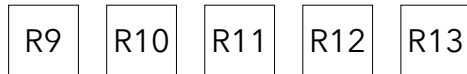
INGELIVO

Frost proof - Résistant au gel - Frostsicher



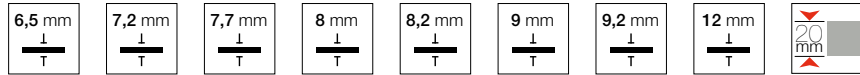
RESISTENZA ALLO SCIVOLAMENTO

Skid resistance - Résistance su glissement - Rutschhemmung



SPESSORE

Thickness - Epaisseur - Dicke



VARIAZIONE DI STONALIZZAZIONE

Color/Shade variation guideline - Effets nuancés possibles - Brandfarben Mischungstabellea



Aspetto uniforme.

Uniform appearance.
Aspect uniforme.
Einheitliches Aussehen.

Lieve variazione.

Slight variations.
Légère variation.
Geringe Abweichung.

Moderata variazione.

Moderate variations.
Variation modèrèe.
Mässige Abweichnung.

Forte stonalizzazione.

Substantial variations.
Effet dénuancé très accentué.
Starke Abweichung.

Certificazioni

CERTIFICATION.
CERTIFIQUES
ZERTIFIZIERUNGEN.



Regardez sur le site internet
www.cstb.fr
s'il vous plaît

<http://webapp.cstb.fr/upec-ceramique/index.php?view=TitulaireListeProduits&sid=69&tid=1>



放射性水平：A 类

Certificazione CCC
CCC Certification
Certification CCC
CCC Zertifizierung

Consigli per la stuccatura e la pulizia dopo posa

RECOMMENDATIONS FOR GROUTING AND CLEANING AFTER INSTALLATION.

CONSEILS POUR LE STUCAGE ET LE NETTOYAGE APRÈS LA POSE.

RATSLHÄGE FÜR DIE VERFUGUNG UND ERSTE REINIGUNG NACH DER VERLEGUNG.

RECOMMENDATIONS FOR GROUTING AND CLEANING AFTER INSTALLATION.

Eeguire una precisa e corretta pulizia del prodotto ceramico è di fondamentale importanza per mantenerne nel tempo l'originaria lucentezza e bellezza. Si raccomanda pertanto di seguire con attenzione le indicazioni seguenti.

A) PULIZIA “DOPO-POSA” IN CANTIERE

Il lavaggio iniziale delle piastrelle nel “dopo-posa” in cantiere è una fase di fondamentale importanza.

È infatti in questo momento che è possibile rimuovere agevolmente dalle piastrelle tutti i residui dei materiali usati per la posa e/o della stuccatura delle fughe della piastrella stessa.

Si tratta di residui di varia natura che, se lasciati “asciugare e/o seccare” sulle piastrelle, soprattutto in quelle caratterizzate da una superficie strutturata più o meno accentuata potrebbero diventare difficili da rimuovere successivamente. Si raccomanda sempre la massima attenzione alla scelta dell’agente pulente per non alterare irrimediabilmente il grado di lucentezza e brillantezza della piastrella posata.

Pulizia del pavimento stuccato con “Stucchi cementizi a base d’acqua”

Come già accennato, con il lavaggio “dopo-posa” si rimuovono i residui di cemento, stucchi cementizi, salnitri, colle ed eventuali residui superficiali del materiale di varia natura. In questa fase il pavimento deve essere lavato con detergenti a base di acidi tamponati entro almeno 3-4 giorni dopo la posa e mai oltre i 10 giorni.

NB: Per i prodotti caratterizzati da superfici strutturate e/o antiscivolo si raccomanda, viste le asperità della struttura, di sporcare il meno possibile la superficie della piastrella durante le fasi della posa e di pulire bene subito dopo la stuccatura gli eccessi di materiali utilizzati con una spugna bagnata in acqua pulita. Si raccomanda altresì di eseguire la procedura sotto-descritta il prima possibile e comunque prima dei su citati 3-4 giorni massimi dal “dopo-posa”.

Procedere come segue:

- Preparare il detergente come indicato in etichetta (si consiglia di effettuare prove preliminari su piastrelle non posate per verificare l’inalterabilità della superficie della piastrella).
- Bagnare preventivamente il pavimento con acqua pulita.
- Stendere la soluzione sulle piastrelle lasciando che agisca per qualche minuto.
- Passare la monospazzola utilizzando dischi appropriati (verdi per le superfici strutturate e rosso per le non strutturate) o una paglietta (verde per le superfici strutturate e rossa/marrone per le non strutturate) strofinando energicamente la superficie delle piastrelle.
- Risciacquare abbondantemente con acqua pulita aspirando il liquido.

PULIZIA FINE CANTIERE STUCCO CEMENTIZIO	TIPO DI DETERGENTE	PRODOTTO	PRODUTTORE
	Detergente acido	CEMENT REMOVER	FABER CHIMICA
		KERANET	MAPEI
		DERTERDEK	FILA

Pulizia del pavimento stuccato con “Stucchi epossidici”

Nel caso di utilizzo di stucchi epossidici, considerato che essi induriscono rapidamente in pochi minuti, il lavaggio “dopo-posa” deve essere eseguito con detergenti alcalini il più rapidamente possibile attenendosi scrupolosamente alle indicazioni e procedure d’utilizzo indicati in etichetta.

Procedere come segue:

- Preparare il detergente come indicato in etichetta (si consiglia di effettuare prove preliminari su piastrelle non posate per verificare l’inalterabilità della superficie della piastrella).
- Bagnare preventivamente il pavimento con acqua pulita.
- Stendere la soluzione sulle piastrelle lasciando che agisca per qualche minuto.
- Passare la monospazzola utilizzando dischi appropriati (verdi per le superfici strutturate e rosso per le non strutturate) o una paglietta (verde per le superfici strutturate e rossa/marrone per le non strutturate) strofinando energicamente la superficie delle piastrelle.
- Risciacquare abbondantemente con acqua pulita aspirando il liquido.

PULIZIA FINE CANTIERE STUCCO EPOSSIDICO	TIPO DI DETERGENTE	PRODOTTO	PRODUTTORE
	Detergente alcalino	EPOXY REMOVER	FABER CHIMICA
		FILA CR	10 FILA

B) PULIZIA QUOTIDIANA

La pulizia ordinaria può essere fatta con l'ausilio di normali detergenti neutri adatti alla pulizia delle superfici ceramiche, eventualmente diluendoli in acqua calda per aumentarne l'efficacia, attenendosi alle istruzioni in etichetta del produttore.

RECOMMENDATIONS FOR GROUTING AND CLEANING AFTER INSTALLATION.

CONSEILS POUR LE STUCAGE ET LE NETTOYAGE APRÈS LA POSE.

RATSLHÄGE FÜR DIE VERFUGUNG UND ERSTE REINIGUNG NACH DER VERLEGUNG.

To maintain the original shine and beauty of your tiles after fixing, the correct cleaning procedures must be followed.

IMMEDIATE ACTION AFTER LAYING AND GROUTING:

Cleaning the tiles immediately after the initial fixing and, again after the grouting, is very important. At this point thoroughly wash the surface and joints of the tile with clean water several times. This will ensure any residual adhesive or grout will not set on the surface of the tile causing cleaning difficulties later. This is particularly important when fixing tiles with a structured or non slip surface. When grouting tiles with a structured surface it is advisable to ensure grout does not get spread across the whole surface of the tile.

SECONDARY CLEANING:

Whilst thorough washing with clean water will remove residual adhesive and grout from the surface of the tile a proprietary acid based cleaning agent should be applied within 2-3 days of laying to completely clean the surface of the tile. When using secondary cleaning agents it is advisable to “test” the product on a loose tile first to ensure the surface shine and brilliance of the tile is not affected.Recommended Secondary Cleaning Detergents For Water Based Adhesive and Grout:

CLEANING CEMENT-BASED GROUT AFTER INSTALLATION	TYPE OF DETERGENT	PRODUCT	MANUFACTURER
	Acid detergent	CEMENT REMOVER	FABER CHIMICA
		KERANET	MAPEI
		DERTERDEK	FILA

ALWAYS FOLLOW THE MANUFACTURES INSTRUCTIONS.

Recommended secondary Cleaning for Epoxy Grouted Floors:

When using epoxy grouts it is important to remember they harden much more quickly than conventional water based cement grouts. It is therefore necessary to carry out the cleaning procedures immediately using an alkaline detergent.

CLEANING EPOXY-BASED GROUT AFTER INSTALLATION	TYPE OF DETERGENT	PRODUCT	MANUFACTURER
	Alkaline detergent	EPOXY REMOVER	FABER CHIMICA
		FILA CR	10 FILA

ALWAYS FOLLOW THE MANUFACTURERS INSTRUCTIONS. EVERYDAY CLEANING AND MAINTENANCE:

For day to day general cleaning you should use any normal neutral detergent suitable for the cleaning of ceramic or porcelain tiles. Dilute with warm water and always follow the instructions on the product label.

RECOMMENDATIONS FOR GROUTING AND CLEANING AFTER INSTALLATION.

CONSEILS POUR LE STUCAGE ET LE NETTOYAGE APRÈS LA POSE.

RATSLHÄGE FÜR DIE VERFUGUNG UND ERSTE REINIGUNG NACH DER VERLEGUNG.

To maintain the original shine and beauty of your tiles after fixing, the correct cleaning procedures must be followed.

IMMEDIATE ACTION AFTER LAYING AND GROUTING:

Le lavage initial des carreaux au cours de la phase “après la pose” sur le chantier est une étape extrêmement importante.

En effet, c’est à ce moment-là qu’il est possible d’éliminer facilement des carreaux tous les résidus du matériel utilisé pour la pose et/ou du jointage des joints.

Il s’agit de résidus de différente nature qui pourraient s’avérer difficiles à éliminer par la suite, si on les laisse “sécher et/ou durcir” sur les carreaux, surtout s’ils sont caractérisés par une surface structurée plus ou moins accentuée. On recommande toujours de choisir le produit de nettoyage avec la plus grande attention pour ne pas altérer irrémédiablement le degré de luisance et de brillance du carreau posé.

Nettoyage des carrelages jointes avec des “Mastics à base de ciment et d’eau”

Comme on l’a dit, le lavage “après la pose” permet d’éliminer les résidus de béton, les mastics à base de ciments, les nitrates de potassium, les colles et les éventuels résidus superficiels de différente nature. Au cours de cette phase, le carrelage doit être lavé avec des détergents à base d’acides tamponnés au moins 3-4 jours après la pose et au maximum dans les 10 jours.

N.B.: Pour les produits caractérisés par des surfaces structurées et/ou antidérapantes, il est recommandé, vu les aspérités de la structure, de salir le moins possible la surface du carreau au cours de la pose et de bien éliminer les excès de produit utilisé immédiatement après le jointage avec une éponge imbibée d’eau propre. Il est également recommandé d’exécuter la procédure décrite ci-dessous dès que possible et au plus tard avant la période maximale de 3-4 jours indiquée plus haut à compter de l’’après-pose”.

Procéder comme suit:

- Préparer le détergent d’après les indications figurant sur l’étiquette (il est recommandé d’effectuer des essais préliminaires sur des carreaux non posés pour vérifier l’inaltérabilité de la surface des carreaux).
- Mouiller préalablement le carrelage avec de l’eau propre.
- Etaler la solution sur les carreaux en laissant agir quelques minutes.
- Passer la monobrosse en utilisant les disques appropriés (verts pour les surfaces structurées et rouges pour les surfaces non structurées) ou une paille de fer (verte pour les surfaces structurées et rouge/marron pour les surfaces non structurées) en frottant énergiquement la surface des carreaux.
- Rincer abondamment à l’eau propre en aspirant le liquide.

NETTOYAGE FIN DE CHANTIER MORTIER À BASE DE CIMENT	TYPE DE DÉTERGENT	PRODUIT	FABRICANT
	Détergent acide	CEMENT REMOVER	FABER CHIMICA
		KERANET	MAPEI
		DERTERDEK	FILA

Nettoyage des carrelages jointes avec des “Mastics époxy”

Si l’on utilise des mastics époxy, vu qu’ils durcissent rapidement en quelques minutes, le lavage “après la pose” doit être effectué avec des détergents alcalins dans les plus brefs délais en suivant scrupuleusement les indications et les procédures d’utilisation figurant sur l’étiquette.

Procéder comme suit:

- Préparer le détergent d’après les indications figurant sur l’étiquette (il est recommandé d’effectuer des essais préliminaires sur des carreaux non posés pour vérifier l’inaltérabilité de la surface des carreaux).
- Mouiller préalablement le carrelage avec de l’eau propre.
- Etaler la solution sur les carreaux en laissant agir quelques minutes.
- Passer la monobrosse en utilisant les disques appropriés (verts pour les surfaces structurées et rouges pour les surfaces non structurées) ou une paille de fer (verte pour les surfaces structurées et rouge/marron pour les surfaces non structurées) en frottant énergiquement la surface des carreaux.
- Rincer abondamment à l’eau propre en aspirant le liquide.

NETTOYAGE FIN DE CHANTIER MORTIER ÉPOXY	TYPE DE DÉTERGENT	PRODUIT	FABRICANT
	Détergent alcalin	EPOXY REMOVER	FABER CHIMICA
		FILA CR	10 FILA

B) NETTOYAGE QUOTIDIEN

Le nettoyage quotidien peut être réalisé à l’aide de détergents neutres normaux indiqués pour le nettoyage des surfaces en céramique, éventuellement en les diluant dans de l’eau chaude pour en augmenter l’efficacité, en suivant les instructions du producteur sur l’étiquette.

RECOMMENDATIONS FOR GROUTING AND CLEANING AFTER INSTALLATION.

CONSEILS POUR LE STUCAGE ET LE NETTOYAGE APRÈS LA POSE.

RATSLHÄGE FÜR DIE VERFUGUNG UND ERSTE REINIGUNG NACH DER VERLEGUNG.

To maintain the original shine and beauty of your tiles after fixing, the correct cleaning procedures must be followed.

IMMEDIATE ACTION AFTER LAYING AND GROUTING:

Die erste Reinigung der Fliesen nach der Verlegung ist von wesentlicher Bedeutung

Zu diesem Zeitpunkt ist es noch möglich, sämtliche Materialreste der Verlege- und/oder Verfügarbeiten mühelos von den Fliesen zu entfernen. Lässt man diese Überreste verschiedener Art auf den Fliesen eintrocknen, so kann es sein, das diese sich vor allem bei einer stärker strukturierten Oberfläche, zu einem späteren Zeitpunkt nur noch sehr schwer beseitigen lassen. Auch das Reinigungsmittel sollte mit größter Sorgfalt ausgewählt werden, um zu vermeiden, dass die strahlende Optik der verlegten Fliesen nicht unwiederbringlich verloren geht.

Reinigung von Fußböden, die mit, Zementfugenmörtel auf Wasserbasis“ verfugt sind

Wie bereits erwähnt, werden bei der Erstreinigung nach der Verlegung sämtliche Reste an Zement, Zementfugenmasse, Salpeter und Klebstoffen entfernt, ebenso wie eventuelle oberflächliche Materialreste verschiedener Art. Der Boden sollte innerhalb von 3-4 Tagen, jedoch spätestens 10 Tage nach der Verlegung mit einem schonenden und handelsüblichen Bauendreiniger gereinigt werden. Für empfindliche Oberflächen kann auch ein schonender Bauendreiniger für Marmor eingesetzt werden. Hier kann keine Verletzung der Oberfläche eintreten. Informieren Sie sich im Fachhandel und beachten Sie die Herstellerangaben.

Hinweis: Bei den Erzeugnissen mit strukturierter und/oder rutschfester Oberfläche wird aufgrund der rauen Struktur empfohlen, die Oberfläche während der Verlegung so wenig wie möglich zu beschmutzen und das überschüssige Material nach den Verfügarbeiten sofort mit einem in sauberem Wasser getränkten Schwamm zu reinigen. Außerdem sollten die unten beschriebenen Arbeiten so früh wie möglich und in jedem Fall vor der oben genannten Frist von 3-4 Tagen nach der Verlegung durchgeführt werden.

Folgende Vorgehensweise empfehlen wir:

- Das Reinigungsmittel gemäß den Hinweisen auf dem Etikett verarbeiten (es wird empfohlen, vorher Proben an nicht verlegten Fliesen durchzuführen, um sicherzustellen, ob die Oberfläche nicht verändert wird).
- Der Belag wird mit klarem Wasser vorgeenäst.
- Das Reinigungsmittel wird auf den Belag aufgebracht. Beachten Sie die Herstellerangaben für die Einwirkzeit. Bei zu langen Einwirkzeiten können Verätzungen auftreten.
- Je nach Oberflächenstruktur können Sie zur manuellen Unterstützung, Bürsten oder Pads verwenden. Das gleiche gilt auch im Einsatz mit Reinigungsautomaten oder Einscheibenmaschinen. Aber bitte Vorsicht! Achten Sie auf die Härtegrade der Pads. Ihr Fachhändler wird Sie hinreichend aufklären. Zu harte Pads können die Oberfläche schädigen. Weichere Bürsten oder weiße/weiche Pads sind daher immer eine gute Wahl.
- Die Schmutzbrühe anschließend aufnehmen und gründlich mit klarem Wasser nachwaschen.

REINIGUNG BEI BAUSTELLENENDE ZEMENTSTUCC	ART DES REINIGUNGSMITTELS	PRODUKT	HERSTELLER
	Saures Reinigungsmittel	CEMENT REMOVER	FABER CHIMICA
		KERANET	MAPEI
		DERTERDEK	FILA

Reinigung von Fußböden, die mit „Epoxidfugenmörtel“ verfugt sind:

Bei der Verwendung von Epoxidfugenmörtel, der bereits innerhalb weniger Minuten hart wird, muss die Erstreinigung schnellstmöglich nach der Verlegung mit geeigneten Reinigungsmitteln erfolgen, wobei die auf dem Etikett genannten Hinweise und Anwendungsverfahren unbedingt befolgt werden sollten.

REINIGUNG BEI BAUSTELLENENDE EPOXY STUCC	ART DES REINIGUNGSMITTELS	PRODUKT	HERSTELLER
	Alkalines Reinigungsmittel	EPOXY REMOVER	FABER CHIMICA
		FILA CR	10 FILA

B) TÄGLICHE REINIGUNG/UNTERHALTSREINIGUNG

Für die Unterhaltsreinigung empfehlen wir handelsübliche Feinsteinzeugreiniger. Informieren Sie sich im Fachhandel und beachten Sie die Herstellerangaben.

Pulizia e manutenzione dei prodotti EK

CLEANING AND CARE OF EK PRODUCTS.
NETTOYAGE ET ENTRETIEN DES ARTICLES EK.
REINIGUNG UND PFLEGE DER PRODUKTE VON EK.

SUPERFICI LAPPATE

PULIZIA FINE CANTIERE STUCCO CEMENTIZIO	TIPO DI DETERGENTE	PRODOTTO	PRODUTTORE
	Detergente acido	TILE CLEANER	FABER CHIMICA
		FILA CLEANER	FILA
		FLOOR CLEANER / CEMENT REMOVER	FABER CHIMICA
PROCEDURA *	Per stucchi cementizi additivati con resine o lattici occorre effettuare la rimozione subito con spugna e abbondante acqua. Lavare con una soluzione di detergente leggermente acido o neutro, diluito in acqua secondo le modalità comunicate dal fabbricante, mediante monospazzola o spazzola in saggina, frizionare energicamente. Risciacquare abbondantemente con acqua pulita rimuovendo completamente il liquido tramite spatola gommata e stracci o aspiraliquidi. Ripetere il lavaggio e il risciacquo per due volte con acqua pulita e quindi lasciare asciugare accuratamente.		
PULIZIA FINE CANTIERE STUCCO EPOSSIDICO	TIPO DI DETERGENTE	PRODOTTO	PRODUTTORE
	Detergente alcalino	EPOXY REMOVER	FABER CHIMICA
		FILA CR 10	FILA
PROCEDURA *	Per stucchi epossidici la rimozione deve essere fatta immediatamente con spugna e abbondante acqua. Il giorno successivo alla stuccatura lavare la pavimentazione con soluzione a base di detergente alcalino, diluito in acqua secondo le indicazioni comunicate dal fabbricante, per mezzo di monospazzola o spazzola in saggina frizionando energicamente. Risciacquare abbondantemente con acqua pulita asportando completamente il liquido tramite spatola gommata e stracci o aspiraliquidi. Ripetere il lavaggio e il risciacquo con acqua pulita per due volte e quindi lasciare asciugare accuratamente. Se dovessero rimanere residui traslucidi di stucco utilizzare un solvente idoneo come può essere un diluente al nitro.		
PULIZIA CONSIGLIATA PRIMA DI ARREDARE I LOCALI	TIPO DI DETERGENTE	PRODOTTO	PRODUTTORE
	Detergente leggermente acido o neutro	TILE CLEANER	FABER CHIMICA
		FILA CLEANER	FILA
		FLOOR CLEANER	FABER CHIMICA
PROCEDURA *	Lavare la pavimentazione con soluzione di detergente leggermente acido o detergente neutro, diluito in acqua secondo le indicazioni comunicate dal fabbricante, mediante monospazzola o spazzola in saggina frizionando energicamente. Risciacquare abbondantemente con acqua pulita rimuovendo completamente il liquido tramite spatola gommata e stracci o aspiraliquidi. Ripetere il lavaggio e il risciacquo con acqua pulita per due volte e quindi lasciare asciugare accuratamente.		
MANUTENZIONE ORDINARIA	TIPO DI DETERGENTE	PRODOTTO	PRODUTTORE
	Detergente neutro	FILA CLEANER	FILA
		FLOOR CLEANER	FABER CHIMICA
PROCEDURA *	Lavare il pavimento con detergenti neutri diluiti in acqua seguendo le istruzioni comunicate dal fabbricante. Non utilizzare prodotti con cere o additivi lucidanti. Sciacquare abbondantemente con acqua pulita e quindi lasciare asciugare accuratamente.		
RIMOZIONE MACCHIE COLORATE (vino, frutta, caffè, nicotina)	TIPO DI DETERGENTE	PRODOTTO	PRODUTTORE
	Detergente polifunzionale	COLORED STAIN REMOVER	FABER CHIMICA
		PS 87	FILA
PROCEDURA *	Utilizzare secondo le concentrazioni indicate dal fabbricante, direttamente sulla macchia, lasciare agire secondo i tempi indicati dal fabbricante, e risciacquare la superficie con acqua pulita. Se la macchia dovesse persistere ripetere l'operazione.		
RIMOZIONE DI SOSTANZE GRASSE	TIPO DI DETERGENTE	PRODOTTO	PRODUTTORE
	Detergente polifunzionale	OIL & GREASE REMOVER	FABER CHIMICA
		PS 87	FILA
PROCEDURA *	Utilizzare secondo le concentrazioni indicate dal fabbricante direttamente sulla macchia, lasciare agire secondo i tempi suggeriti e asportare il residuo con spugna umida. Se la macchia dovesse persistere ripetere l'operazione.		

* TESTARE PREVENTIVAMENTE I PRODOTTI SU UNA PICCOLA PORZIONE DI PAVIMENTAZIONE

SUPERFICI NATURALI E STRUTTURATE

PULIZIA FINE CANTIERE STUCCO CEMENTIZIO	TIPO DI DETERGENTE	PRODOTTO	PRODUTTORE
	Detergente acido	CEMENT REMOVER	FABER CHIMICA
		KERANET	MAPEI
		DETERDEK	FILA
PROCEDURA *	Per stucchi cementizi additivati con resine o lattici occorre effettuare la rimozione subito con spugna e risciacquare abbondantemente. Utilizzare a stucco indurito, mai oltre 7 giorni, un detergente acido post posa diluito in acqua seguendo le modalità comunicate dal fabbricante mediante monospazzola o spazzola in saggina e frizionare. Sciacquare abbondantemente con acqua pulita, rimuovendo completamente il liquido tramite spatola gommata e stracci puliti o aspiraliquidi. Ripetere il lavaggio e il risciacquo con acqua pulita per due volte e quindi lasciare asciugare accuratamente.		
PULIZIA FINE CANTIERE STUCCO EPOSSIDICO	TIPO DI DETERGENTE	PRODOTTO	PRODUTTORE
	Detergente alcalino	EPOXY REMOVER	FABER CHIMICA
		FILA CR 10	FILA
PROCEDURA *	Lavare il pavimento con soluzione detergente leggermente acida o neutra, diluita in acqua secondo le indicazioni comunicate dal fabbricante, mediante monospazzola o spazzola in saggina frizionando energicamente. Sciacquare abbondantemente con acqua pulita, rimuovendo completamente il liquido tramite spatola gommata e stracci puliti o aspiraliquidi. Ripetere il lavaggio e il risciacquo con acqua pulita per due volte e quindi lasciare asciugare accuratamente.		
MANUTENZIONE ORDINARIA	TIPO DI DETERGENTE	PRODOTTO	PRODUTTORE
	Detergente neutro	FILA CLEANER	FILA
		FLOOR CLEANER	FABER CHIMICA
PROCEDURA *	Lavare il pavimento con detergenti neutri diluiti in acqua seguendo le istruzioni comunicate dal fabbricante. Non utilizzare prodotti con cere o additivi lucidanti. Sciacquare abbondantemente con acqua pulita e quindi lasciare asciugare accuratamente.		
RIMOZIONE MACCHIE COLORATE (vino, frutta, caffè, nicotina)	TIPO DI DETERGENTE	PRODOTTO	PRODUTTORE
	Detergente polifunzionale	COLORED STAIN REMOVER	FABER CHIMICA
		PS 87	FILA
PROCEDURA *	Utilizzare secondo le concentrazioni comunicate dal fabbricante, direttamente sulla macchia, lasciare agire secondo i tempi indicati dal fabbricante, e risciacquare la superficie con acqua pulita. Se la macchia dovesse persistere ripetere l'operazione.		
RIMOZIONE DI ALONATURE LUCIDE /OPACHE	TIPO DI DETERGENTE	PRODOTTO	PRODUTTORE
	Detergente polifunzionale	TILE CLEANER	FABER CHIMICA
		PS 87	FILA
PROCEDURA *	Utilizzare secondo le concentrazioni comunicate dal fabbricante direttamente sulla macchia, lasciare agire secondo i tempi suggeriti e rimuovere il residuo con spugna umida. Se la macchia dovesse persistere ripetere l'operazione.		

Nel caso di residui di sporco non rimovibili con detergenti di uso comune si consiglia di consultare la tabella sottostante:

TIPO DI SPORCO	SOLUZIONE	DETERGENTI	PRODOTTORE
MACCHIE INORGANICHE			
Carbone - Efflorescenze calcaree - Gesso - Segni metallici Ruggine - Matita (Grafite) - Tempere naturali	ACIDA	DETERDEK CEMENT REMOVER	Fila Industria Chimica S.p.A. Faber Chimica
MACCHIE ORGANICHE			
Tracce di gomma (Suole, Pneumatici)	ALCALINA	FILA PS/87 TILE CLEANER	Fila Industria Chimica S.p.A. Faber Chimica
Coca Cola - Caffè - Vino - Birra - Gelato - Oli e grassi animali e vegetali - Mostarda - Ketchup - Maionese - Marmellata - Tintura per capelli - Shampoo - Rossetto - Chewing-gum - Inchiostri Lampostil	ALCALINA	FILA PS/87 TILE CLEANER / DEEP DEGREASER	Fila Industria Chimica S.p.A. Faber Chimica
MACCHIE SINTETICHE			
Oli siliconici e meccanici - Silicone - Resine - Smalti - Lacche - Bitume - Cera di candele - Vernice - Catrame - Caucciù - Residui di Scotch	SOLVENTE	FILASOLV ACETONE DILUENTE NITRO / ALKALINE CLEANER	Fila Industria Chimica S.p.A. In Commercio In Commercio

CASI PARTICOLARI

TIPO DI SPORCO	DETERGENTE	MODO OPERATIVO
MACCHIE PARTICOLARI		
Rimozione di cere protettive	DETERDEK (Fila) TILE CLEANER (Faber)	Per l'eliminazione dei residui di cera, compiere il lavaggio acido strofinando energeticamente con tampone scotch-brite fino a completa eliminazione del materiale solido. Nel caso in cui dovessero rimanere alonature siliconiche, distribuire filasolv, lasciando agire fino a completa evaporazione. Risciacquare abbondantemente con acqua calda pulita.
Alonature rotonde delle ventose	FILA HOBBY (Fila) PS/87 (Fila)	Spruzzare con l'apposito spruzzo (per fila hobby) il detergente sulla piastrella che presenta l'alone. Lasciare agire per qualche secondo (mai fino ad asciugamento completo), strofinare energicamente con tampone scotch-brite inumidito e risciacquare abbondantemente con acqua calda pulita.
MACCHIE RESISTENTI		
Rimozione di cere protettive	PH ZERO (Fila Industria Chimica)	Ph zero è un acido più forte del deterdek e pertanto la sua azione è più aggressiva verso le macchie di natura inorganica. Da usare solo in casi giudicati estremi e dopo aver provato, anche più volte, con deterdek.
Alonature rotonde delle ventose	DRASTIC (Fila Industria Chimica)	Drastic è un prodotto alcalino più forte del ps/87 e pertanto la sua azione è più aggressiva verso le macchie di natura organica. Da usare solo in casi giudicati estremi e dopo aver provato, anche più volte, con ps/87.

Ditte produttrici di detergenti: **FILA** (Padova): Tel. +39 049 9467300 - Fax +39 049 9460753 - fila@filachim.it - www.filachim.com
FABER CHIMICA S.r.l. (Ancona): Tel. +39 073 2627178 - Fax +39 073 222935 - www.faberchimica.com

Cleaning and care of EK products

LAPPED SURFACES

CLEANING CEMENT-BASED GROUT AFTER INSTALLATION	TYPE OF DETERGENT	PRODUCT	MANUFACTURER
	Acid detergent	TILE CLEANER	FABER CHIMICA
		FILA CLEANER	FILA
		FLOOR CLEANER / CEMENT REMOVER	FABER CHIMICA
PROCEDURE *	Residues of cement-based grouts containing resin or latex must be removed immediately with a sponge. Rinse with plenty of water. Wash with a mildly acid or neutral cleaning solution, diluted in water as indicated by the manufacturer. Rub vigorously with a motorised brush or broom. Rinse thoroughly with clean water. Soak up liquid with a rubber-coated squeegee, clean cloths or liquid remover. Repeat cleaning and rinse twice with clean water. Allow to dry.		
CLEANING EPOXY-BASED GROUT AFTER INSTALLATION	TYPE OF DETERGENT	PRODUCT	MANUFACTURER
	Alkaline detergent	EPOXY REMOVER	FABER CHIMICA
		FILA CR 10	FILA
PROCEDURE *	Epoxy-based grout must be removed immediately with a sponge. Rinse with plenty of water. The day of grouting, wash the floor with an alkaline detergent, diluted as indicated by the manufacturer. Rub vigorously with a motorised brush or broom. Rinse thoroughly with clean water. Soak up liquid with a rubber-coated squeegee, clean cloths or liquid remover. Repeat cleaning and rinse twice with clean water. Allow to dry. If grout stains remain, use a suitable solvent, such as a nitro thinner.		
RECOMMENDED CLEANING BEFORE FURNISHING ROOMS	TYPE OF DETERGENT	PRODUCT	MANUFACTURER
	Mildly acid or neutral detergent	TILE CLEANER	FABER CHIMICA
		FILA CLEANER	FILA
		FLOOR CLEANER	FABER CHIMICA
PROCEDURE *	Wash the floor with a mildly acid or neutral cleaning solution, diluted in water as indicated by the manufacturer. Rub vigorously with a motorised brush or broom. Rinse thoroughly with clean water. Soak up liquid with a rubber-coated squeegee, clean cloths or liquid remover. Repeat cleaning and rinse twice with clean water. Allow to dry.		
ROUTINE CARE	TYPE OF DETERGENT	PRODUCT	MANUFACTURER
	Neutral detergent	FILA CLEANER	FILA
		FLOOR CLEANER	FABER CHIMICA
PROCEDURE *	Wash the floor with a neutral detergent, diluted in water as indicated by the manufacturer. Never use wax-based products or glossenhancers. Rinse thoroughly with clean water and allow to dry.		
REMOVAL OF COLOURED STAINS (wine, fruit, coffee, nicotine)	TYPE OF DETERGENT	PRODUCT	MANUFACTURER
	Multipurpose detergent	COLORED STAIN REMOVER	FABER CHIMICA
		PS 87	FILA
PROCEDURE *	Apply directly to the stain and allow to soak, for the time and in the concentration indicated by the manufacturer. Then rinse the surface. If the stain remains, repeat.		
REMOVAL OF GREASY SUBSTANCES	TYPE OF DETERGENT	PRODUCT	MANUFACTURER
	Multipurpose detergent	OIL & GREASE REMOVER	FABER CHIMICA
		PS 87	FILA
PROCEDURE *	Apply directly to the stain and allow to soak, for the time and in the concentration indicated by the manufacturer. Remove residue with a moist sponge. If the stain remains, repeat.		

* TEST THE PRODUCTS ON A SMALL AREA OF THE FLOOR

NATURAL AND TEXTURED SURFACES

CLEANING CEMENT-BASED GROUT AFTER INSTALLATION	TYPE OF DETERGENT	PRODUCT	MANUFACTURER
	Acid detergent	CEMENT REMOVER	FABER CHIMICA
		KERANET	MAPEI
		DETERDEK	FILA
PROCEDURE *	Residues of cement-based grouts containing resin or latex must be removed immediately with a sponge. Rinse with plenty of water. To remove hardened grout (within 7 days from installation), use an acid detergent for after-installation cleaning, diluted in water in accordance to the manufacturer's instructions. Apply and rub with a motorised brush or broom. Rinse thoroughly with clean water. Soak up liquid with a rubber-coated squeegee, clean cloths or liquid remover. Repeat cleaning and rinse twice with clean water. Allow to dry.		
CLEANING EPOXY-BASED GROUT AFTER INSTALLATION	TYPE OF DETERGENT	PRODUCT	MANUFACTURER
	Alkaline detergent	EPOXY REMOVER	FABER CHIMICA
		FILA CR 10	FILA
PROCEDURE *	Wash the floor with a mildly acid or neutral cleaning solution, diluted in water as indicated by the manufacturer. Rub vigorously with a motorised brush or broom. Rinse thoroughly with clean water. Soak up liquid with a rubber-coated squeegee, clean cloths or liquid remover. Repeat cleaning and rinse twice with clean water. Allow to dry.		
ROUTINE CARE	TYPE OF DETERGENT	PRODUCT	MANUFACTURER
	Neutral detergent	FILA CLEANER	FILA
		FLOOR CLEANER	FABER CHIMICA
PROCEDURE *	Wash the floor with a neutral detergent, diluted in water as indicated by the manufacturer. Never use wax-based products or gloss-enhancers. Rinse thoroughly with clean water and allow to dry.		
REMOVAL OF COLOURED STAINS (wine, fruit, coffee, nicotine)	TYPE OF DETERGENT	PRODUCT	MANUFACTURER
	Multipurpose detergent	COLORED STAIN REMOVER	FABER CHIMICA
		PS 87	FILA
PROCEDURE *	Apply directly to the stain and allow to soak, for the time and in the concentration indicated by the manufacturer. Rinse thoroughly with clean water. If the stain remains, repeat.		
REMOVING GLOSSY / MATT MARK	TYPE OF DETERGENT	PRODUCT	MANUFACTURER
	Multipurpose detergent	TILE CLEANER	FABER CHIMICA
		PS 87	FILA
PROCEDURE *	Apply directly to the stain and allow to soak, for the time and in the concentration indicated by the manufacturer. Remove residue with a moist sponge. If the stain remains, repeat.		

If dirt residue cannot be removed using standard detergents, refer to the following table:

TYPE OF DIRT	SOLUTION	DETERGENTS	MANUFACTURER
INORGANIC STAINS			
Coal, Lime efflorescence, Plaster, Metallic marks, Rust, Pencil (graphite), Natural paints.	ACID	DETERDEK CEMENT REMOVER	Fila Industria Chimica S.p.A. Faber Chimica
ORGANIC STAINS			
Traces of rubber (soles of shoes, tyres)	ALKALINE	FILA PS/87 TILE CLEANER	Fila Industria Chimica S.p.A. Faber Chimica
Coca Cola, Coffee, Wine, Beer, Ice-cream, Animal and vegetable oils and fats, Mustard, Ketchup, Mayonnaise, Jam, Hair dye, Shampoo, Lipstick, Chewing-gum, Marker pen ink	ALKALINE	FILA PS/87 TILE CLEANER / DEEP DEGREASER	Fila Industria Chimica S.p.A. Faber Chimica
SYNTHETIC STAINS			
Silicone and machine oils, Silicone, Resins, Varnish, Lacquer, Bitumen, Candle wax, Paint, Tar, India rubber, Adhesive tape residues	SOLVENT	FILASOLV ACETONE DILUENTE NITRO / ALKALINE CLEANER	Fila Industria Chimica S.p.A. In Commercio In Commercio
SPECIFIC CASES			
TYPE OF DIRT	DETERGENTS	CLEANING METHOD	
SPECIFIC STAINS			
Removal of protective wax	DETERDEK (Fila) TILE CLEANER (Faber)	For the elimination of wax residues use acid cleaning, scrubbing vigorously with a scotch-brite buffer until complete removal of the solid material. If silicone haloes remain, apply filasolv, leaving it to act until it has completely evaporated. Rinse thoroughly with hot, clean water.	
Sucker cup marks	FILA HOBBY (Fila) PS/87 (Fila)	Use the specific nozzle (for fila hobby) to spray the detergent onto the marked tile and leave to act for a few seconds (never until completely dry). Scrub vigorously with a damp scotch-brite buffer and rinse thoroughly with hot, clean water.	
AGGRESSIVE STAINS			
Removal of protective wax	PH ZERO (Fila Industria Chimica)	Ph zero is a stronger acid than deterdek and therefore has a more aggressive action against inorganic stains. Only for use in cases which are deemed to be extreme, after trying repeatedly with deterdek.	
Sucker cup marks	DRASTIC (Fila Industria Chimica)	Drastic is a stronger alkaline product than ps/87 and so has a more aggressive action against organic stains. Only for use in cases which are deemed to be extreme, after trying repeatedly with ps/87.	

Detergent manufacturers: **FILA** (Padova): Tel. +39 049 9467300 - Fax +39 049 9460753 - fila@filachim.it - www.filachim.com
FABER CHIMICA S.r.l. (Ancona): Tel. +39 073 2627178 - Fax +39 073 222935 - www.faberchimica.com

Nettoyage et entretien des articles EK

SURFACES LAPPATE

NETTOYAGE FIN DE CHANTIER MORTIER À BASE DE CIMENT	TYPE DE DÉTERGENT	PRODUIT	FABRICANT
	Détergent acide	TILE CLEANER	FABER CHIMICA
		FILA CLEANER	FILA
		FLOOR CLEANER / CEMENT REMOVER	FABER CHIMICA
PROCÉDURE *	Pour les mortiers à base de ciment additionnés de résines ou de latex, éliminer tout de suite à l'aide d'une éponge et à grande eau. Nettoyer à l'aide d'une solution détergente légèrement acide ou neutre, diluée selon les indications du fabricant, et d'une monobrosse ou d'une brosse à chiendent en frottant énergiquement. Rincer abondamment à l'eau propre pour éliminer complètement le liquide à l'aide d'une raclette caoutchoutée et de chiffons ou d'un aspirateur pour liquides. Répéter deux fois le lavage et le rinçage à l'eau claire puis laisser sécher soigneusement.		
NETTOYAGE FIN DE CHANTIER MORTIER ÉPOXY	TYPE DE DÉTERGENT	PRODUIT	FABRICANT
	Détergent alcalin	EPOXY REMOVER	FABER CHIMICA
		FILA CR 10	FILA
PROCÉDURE *	Pour les mortiers époxy, éliminer immédiatement la tache à l'aide d'une éponge et à grande eau. Le jour suivant le masticage, laver le sol à l'aide d'une solution à base de détergent alcalin, dilué avec de l'eau selon les indications du fabricant, et d'une monobrosse ou d'une brosse à chiendent en frottant énergiquement. Rincer abondamment à l'eau propre pour éliminer complètement le liquide à l'aide d'une raclette caoutchoutée et de chiffons ou d'un aspirateur pour liquides. Répéter deux fois le lavage et le rinçage à l'eau claire puis laisser sécher soigneusement. En présence de résidus translucides de mortier, utiliser un solvant approprié comme un diluant nitro.		
NETTOYAGE CONSEILLÉ AVANT L'AMEUBLEMENT	TYPE DE DÉTERGENT	PRODUIT	FABRICANT
	Détergent légèrement acide ou neutre	TILE CLEANER	FABER CHIMICA
		FILA CLEANER	FILA
		FLOOR CLEANER	FABER CHIMICA
PROCÉDURE *	Nettoyer le sol à l'aide d'une solution détergente légèrement acide ou d'un détergent neutre, diluée dans de l'eau selon les indications du fabricant, et d'une monobrosse ou d'une brosse à chiendent en frottant énergiquement. Rincer abondamment à l'eau claire et éliminer complètement le liquide à l'aide d'une raclette caoutchoutée, de chiffons ou d'un aspirateur pour liquides. Répéter deux fois le lavage et le rinçage à l'eau claire puis laisser sécher soigneusement.		
ENTRETIEN COURANT	TYPE DE DÉTERGENT	PRODUIT	FABRICANT
	Détergent neutre	FILA CLEANER	FILA
		FLOOR CLEANER	FABER CHIMICA
PROCÉDURE *	Nettoyer le sol à l'aide de détergents neutres dilués avec de l'eau selon les instructions du fabricant. Ne pas utiliser de produits contenant des cires ni des additifs brillants. Rincer abondamment à l'eau claire puis laisser sécher soigneusement.		
ÉLIMINATION TACHES COLORÉES (vin, fruits, café, nicotine)	TYPE DE DÉTERGENT	PRODUIT	FABRICANT
	Détergent multifonction	COLORED STAIN REMOVER	FABER CHIMICA
		PS 87	FILA
PROCÉDURE *	Utiliser selon le dosage indiqué par le fabricant directement sur la tache, laisser agir le temps indiqué puis rincer la surface. Si la tache persiste, répéter l'opération.		
ÉLIMINATION DE SUBSTANCES GRASSES	TYPE DE DÉTERGENT	PRODUIT	FABRICANT
	Détergent multifonction	OIL & GREASE REMOVER	FABER CHIMICA
		PS 87	FILA
PROCÉDURE *	Utiliser selon le dosage indiqué par le fabricant directement sur la tache, laisser agir le temps indiqué puis éliminer le résidu avec une éponge humide. Si la tache persiste, répéter l'opération.		

* TESTER AU PRÉALABLE LES PRODUITS SUR UNE PETITE PORTION DE CARRELAGE.

SURFACES NATURELLES STRUCTURÉES

NETTOYAGE FIN DE CHANTIER MORTIER À BASE DE CIMENT	TYPE DE DÉTERGENT	PRODUIT	FABRICANT
	Détergent acide	CEMENT REMOVER	FABER CHIMICA
		KERANET	MAPEI
		DETERDEK	FILA
PROCÉDURE *	Pour les mortiers de jointoiement à base de ciment additionnés de résines ou de latex, éliminer tout de suite à l'aide d'une éponge et rincer abondamment. Après durcissement du mortier - mais jamais au-delà de 7 jours - utiliser un détergent acide après pose dilué avec de l'eau selon les modalités indiquées par le fabricant à l'aide d'une monobrosse ou d'une brosse à chiendent et froter. Rincer abondamment à l'eau claire pour éliminer complètement le liquide à l'aide d'une raclette caoutchoutée et de chiffons propres ou d'un aspirateur pour liquides. Répéter deux fois le lavage et le rinçage à l'eau claire puis laisser sécher soigneusement.		
NETTOYAGE FIN DE CHANTIER MORTIER ÉPOXY	TYPE DE DÉTERGENT	PRODUIT	FABRICANT
	Détergent alcalin	EPOXY REMOVER	FABER CHIMICA
		FILA CR 10	FILA
PROCÉDURE *	Nettoyer le sol à l'aide d'une solution détergente légèrement acide ou neutre, diluée selon les indications du fabricant, et d'une monobrosse ou d'une brosse à chiendent en frottant énergiquement. Rincer abondamment à l'eau claire pour éliminer complètement le liquide à l'aide d'une raclette caoutchoutée et de chiffons propres ou d'un aspirateur pour liquides. Répéter deux fois le lavage et le rinçage à l'eau claire puis laisser sécher soigneusement.		
ENTRETIEN COURANT	TYPE DE DÉTERGENT	PRODUIT	FABRICANT
	Détergent neutre	FILA CLEANER	FILA
		FLOOR CLEANER	FABER CHIMICA
PROCÉDURE *	Nettoyer le sol à l'aide de détergents neutres dilués avec de l'eau selon les instructions du fabricant. Ne pas utiliser de produits contenant des cires ni des additifs brillants. Rincer abondamment à l'eau claire puis laisser sécher soigneusement.		
ÉLIMINATION TACHES COLORÉES (vin, fruits, café, nicotine)	TYPE DE DÉTERGENT	PRODUIT	FABRICANT
	Détergent multifonction	COLORED STAIN REMOVER	FABER CHIMICA
		PS 87	FILA
PROCÉDURE *	Utiliser selon le dosage indiqué par le fabricant directement sur la tache, laisser agir le temps indiqué par le fabricant puis rincer la surface à l'eau claire. Si la tache persiste, répéter l'opération.		
ÉLIMINATION D'AURÉOLES MATES OU BRILLANTES	TYPE DE DÉTERGENT	PRODUIT	FABRICANT
	Détergent multifonction	TILE CLEANER	FABER CHIMICA
		PS 87	FILA
PROCÉDURE *	Utiliser selon le dosage indiqué par le fabricant directement sur la tache, laisser agir le temps indiqué puis éliminer le résidu avec une éponge humide. Si la tache persiste, répéter l'opération.		

En cas de saleté incrustée ne partant pas avec un détergent ordinaire, nous vous conseillons de consulter le tableau ci-dessous:

TYPE DE SALETE	SOLUTION	DETERGENTS	FABRICANT
TACHES NON ORGANIQUES			
Carbone, Efflorescences calcaires, Craie, Traces métalliques, Rouille, Crayon (gris), Tempera naturels.	ACIDE	DETERDEK CEMENT REMOVER	Fila Industria Chimica S.p.A. Faber Chimica
TACHES ORGANIQUES			
Traces de caoutchouc (semelles, pneumatiques)	ALCALINE	FILA PS/87 TILE CLEANER	Fila Industria Chimica S.p.A. Faber Chimica
Coca Cola, Café, Vin, Bière, Glace, Huile et matières grasses animales et végétales, Moutarde, Ketchup, Mayonnaise, Confiture, Teinture pour cheveux, Shampooing, Rouge à lèvres, Chewing-gum, Encres lampostil	ALCALINE	FILA PS/87 TILE CLEANER / DEEP DEGREASER	Fila Industria Chimica S.p.A. Faber Chimica
TACHES SYNTHÉTIQUES			
Huiles silicone et mécaniques, Silicone, Résines, Émaux, Laques, Bitume, Cire de bougie, Vernis, Goudron, Caoutchouc, Traces de scotch	SOLVANT	FILASOLV ACETONE DILUENTE NITRO / ALKALINE CLEANER	Fila Industria Chimica S.p.A. In Commercio In Commercio

CAS PARTICULIERS

TYPE DE SALETE	DETERGENTS	MARCHE À SUIVRE
TACHES PARTICULIÈRES		
Elimination des cires protectrices	DETERDEK (Fila) TILE CLEANER (Faber)	Pour éliminer les résidus de cire, effectuer un nettoyage acide en frottant avec vigueur à l'aide d'un tampon scotch-brite jusqu'à disparition complète du matériau solide. S'il demeure des auréoles de silicone, répartir du filasolv en laissant agir jusqu'à son évaporation complète. Rincer abondamment avec de l'eau chaude propre.
Auréoles circulaires des ventouses	FILA HOBBY (Fila) PS/87 (Fila)	A l'aide du vaporisateur prévu à cet effet (pour fila hobby), vaporiser le détergent sur le carreau qui présente l'auréole. Laisser agir pendant quelques secondes (ne jamais laisser sécher complètement), puis froter avec vigueur à l'aide d'un tampon scotch-brite humidifié et rincer abondamment avec de l'eau chaude propre.
TACHES RÉSISTANTES		
Toutes les taches non organiques (voir plus haut) qui n'ont pas été éliminées avec DETERDEK	PH ZERO (Fila Industria Chimica)	Ph zero est un acide plus puissant que deterdek. son action sur les taches de type non organique est donc plus agressive. Utiliser uniquement dans les cas extrêmes et après plusieurs tentatives avec deterdek.
Toutes les taches organiques (voir plus haut) qui n'ont pas été éliminées avec ps/87	DRASTIC (Fila Industria Chimica)	Drastic est un produit alcalin plus puissant que ps/87. son action sur les taches de type organique est donc plus agressive. Utiliser uniquement dans les cas extrêmes et après plusieurs tentatives avec ps/87.

Fabricants des détergents : **FILA** (Padova): Tel. +39 049 9467300 - Fax +39 049 9460753 - fila@filachim.it - www.filachim.com
FABER CHIMICA S.r.l. (Ancona): Tel. +39 073 2627178 - Fax +39 073 222935 - www.faberchimica.com

Reinigung und Pflege der Produkte von EK

GELÄPTE OBERFLÄCHEN

REINIGUNG BEI BAUSTELLENENDE ZEMENTSTUCK	ART DES REINIGUNGSMITTELS	PRODUKT	HERSTELLER
	Saures Reinigungsmittel	TILE CLEANER	FABER CHIMICA
		FILA CLEANER	FILA
		FLOOR CLEANER / CEMENT REMOVER	FABER CHIMICA
PROZEDUR *	Bei mit Harzen oder Latex stabilisiertem Zementstück muss die Reinigung sofort mit Schwamm und viel Wasser erfolgen. Mit einer im Wasser verdünnten, leicht sauren oder neutralen Reinigungslösung säubern und nach den vom Hersteller erteilten Vorgaben mit Monobürste oder Reissigbürste gründlich scheuern. Mit viel sauberem Wasser nachwischen und die Flüssigkeit komplett mit einer Gummispachtel und Lappen oder mit Nasssauger entfernen. Die Reinigung und das Nachwischen mit sauberem Wasser zweimal wiederholen und dann gut trocknen lassen.		
REINIGUNG BEI BAUSTELLENENDE EPOXY STUCK	ART DES REINIGUNGSMITTELS	PRODUKT	HERSTELLER
	Alkalines Reinigungsmittel	EPOXY REMOVER	FABER CHIMICA
		FILA CR 10	FILA
PROZEDUR *	Bei Epoxy Stuck muss die Reinigung sofort mit Schwamm und viel Wasser erfolgen. Am Tag nach dem Verfugen den Fußboden nach den vom Hersteller erteilten Vorgaben mit einer Lösung auf Basis eines in Wasser verdünnten alkalinen Reinigungsmittels mit Monobürste oder Reissigbürste reinigen und gründlich scheuern. Mit viel sauberem Wasser nachwischen und die Flüssigkeit komplett mit einer Gummispachtel und Lappen oder mit Nasssauger entfernen. Die Reinigung und das Nachwischen mit sauberem Wasser zweimal wiederholen und dann gut trocknen lassen. Wenn durchscheinende Rückstände bleiben sollten, muss ein geeignetes Lösungsmittel wie beispielsweise Nitro-Verdünner verwendet werden.		
EMPFOHLENE REINIGUNG VOR DEM EINRICHTEN DER RÄUME	ART DES REINIGUNGSMITTELS	PRODUKT	HERSTELLER
	Leicht saures oder neutrales Reinigungsmittel	TILE CLEANER	FABER CHIMICA
		FILA CLEANER	FILA
		FLOOR CLEANER	FABER CHIMICA
PROZEDUR *	Den Fußboden nach den vom Hersteller erteilten Vorgaben mit einer in Wasser verdünnten, leicht sauren oder neutralen Reinigungslösung mit Monobürste oder Reissigbürste reinigen und ordentlich scheuern. Mit viel sauberem Wasser nachwischen und die Flüssigkeit komplett mit einer Gummispachtel und Lappen oder mit Nasssauger entfernen. Die Reinigung und das Nachwischen mit sauberem Wasser zweimal wiederholen und dann gut trocknen lassen.		
PFLEGE	ART DES REINIGUNGSMITTELS	PRODUKT	HERSTELLER
	Neutrales Reinigungsmittel	FILA CLEANER	FILA
		FLOOR CLEANER	FABER CHIMICA
PROZEDUR *	Den Fußboden nach den vom Hersteller erteilten Vorgaben mit in Wasser verdünnten, neutralen Reinigungsmitteln säubern. Keine Produkte mit Wachsen oder polierenden Wirkstoffen verwenden. Mit viel sauberem Wasser nachwischen und dann gründlich trocknen lassen.		
ENTFERNEN VON BUNTEN FLECKEN (Wein, Obst, Kaffee, Nikotin)	ART DES REINIGUNGSMITTELS	PRODUKT	HERSTELLER
	Polyfunktionelles Reinigungsmittel	COLORED STAIN REMOVER	FABER CHIMICA
		PS 87	FILA
PROZEDUR *	In der vom Hersteller angegebenen Konzentration direkt auf den Flecken aufrufen, über die vom Hersteller angegebene Zeitdauer einwirken lassen und dann die Fläche nachwischen. Wenn der Flecken nicht verschwindet, den Vorgang wiederholen.		
ENTFERNEN VON FETTEN SUBSTANZEN	ART DES REINIGUNGSMITTELS	PRODUKT	HERSTELLER
	Polyfunktionelles Reinigungsmittel	OIL & GREASE REMOVER	FABER CHIMICA
		PS 87	FILA
PROZEDUR *	In der vom Hersteller angegebenen Konzentration direkt auf den Flecken aufrufen, über die vom Hersteller empfohlene Zeitdauer einwirken lassen und dann den Rückstand mit einem feuchten Schwamm entfernen. Wenn der Flecken nicht verschwindet, den Vorgang wiederholen.		

* PRÄVENTIV DAS PRODUKT AUF EINER KLEINEN FLÄCHE DES FUSSBODENBELAGS TESTEN.

NATÜRLICHE UND STRUKTURIERTE OBERFLÄCHEN

REINIGUNG BEI BAUSTELLENENDE ZEMENTSTUCK	ART DES REINIGUNGSMITTELS	PRODUKT	HERSTELLER
	Saures Reinigungsmittel	CEMENT REMOVER	FABER CHIMICA
		KERANET	MAPEI
		DETERDEK	FILA
PROZEDUR *	Bei mit Harzen oder mit Latex stabilisiertem Zementstück muss das Entfernen sofort mit Schwamm und gründlichem Nachwischen erfolgen. Bei hart gewordenem Stück innerhalb von 7 Tagen ein mit Wasser verdünntes saures Nachverlegungs-Reinigungsmittel verwenden und dabei die vom Hersteller mitgeteilte Vorgehensweise, mit Monobürste oder Reissigbürste und Scheuern, befolgen. Mit viel sauberem Wasser nachwischen und die Flüssigkeit komplett mit einer Gummispachtel und sauberen Lappen oder Nasssauger entfernen. Die Reinigung und das Nachwischen mit sauberem Wasser zweimal wiederholen und dann gut trocknen lassen.		
REINIGUNG BEI BAUSTELLENENDE EPOXY STUCK	ART DES REINIGUNGSMITTELS	PRODUKT	HERSTELLER
	Alkalines Reinigungsmittel	EPOXY REMOVER	FABER CHIMICA
		FILA CR 10	FILA
PROZEDUR *	Den Fußboden nach den vom Hersteller erteilten Vorgaben mit einer im Wasser verdünnten, leicht sauren oder neutralen Reinigungslösung säubern und mit Monobürste oder Reissigbürste gründlich scheuern. Mit viel sauberem Wasser nachwischen und die Flüssigkeit komplett mit einer Gummispachtel und sauberen Lappen oder Nasssauger entfernen. Die Reinigung und das Nachwischen mit sauberem Wasser zweimal wiederholen und dann gut trocknen lassen.		
PFLEGE	ART DES REINIGUNGSMITTELS	PRODUKT	HERSTELLER
	Neutrales Reinigungsmittel	FILA CLEANER	FILA
		FLOOR CLEANER	FABER CHIMICA
PROZEDUR *	Den Fußboden nach den vom Hersteller erteilten Vorgaben mit in Wasser verdünnten, neutralen Reinigungsmitteln säubern. Keine Produkte mit Wachsen oder polierenden Wirkstoffen verwenden. Mit viel sauberem Wasser nachwischen und dann gründlich trocknen lassen.		
ENTFERNEN VON BUNTEN FLECKEN (Wein, Obst, Kaffee, Nikotin)	ART DES REINIGUNGSMITTELS	PRODUKT	HERSTELLER
	Polyfunktionelles Reinigungsmittel	COLORED STAIN REMOVER	FABER CHIMICA
		PS 87	FILA
PROZEDUR *	In der vom Hersteller angegebenen Konzentration direkt auf den Flecken aufrufen, über die vom Hersteller angegebene Zeitdauer einwirken lassen und dann die Fläche mit sauberem Wasser nachwischen. Wenn der Flecken nicht verschwindet, den Vorgang wiederholen.		
ENTFERNEN VON FETTEN SUBSTANZEN	ART DES REINIGUNGSMITTELS	PRODUKT	HERSTELLER
	Polyfunktionelles Reinigungsmittel	TILE CLEANER	FABER CHIMICA
		PS 87	FILA
PROZEDUR *	In der vom Hersteller angegebenen Konzentration direkt auf den Flecken aufrufen, über die vom Hersteller angegebene Zeitdauer einwirken lassen und dann die Rückstände mit einem feuchten Schwamm entfernen. Wenn der Flecken nicht verschwindet, den Vorgang wiederholen.		

Bei Schmutzrückständen, die sich durch gewöhnliche Reinigungsmittel nicht entfernen lassen, möchten wir auf die folgende Tabelle hinweisen:

ART DER VERSCHMUTZUNG	LÖSUNG	REINIGUNGSMITTEL	HERSTELLER
ANORGANISCHE FLECKEN			
Kohle, Kalkausblühungen, Gips, Metallspuren, Rost, Bleistift (Graphit), Natürliche temperafarben.	SAUER	DETERDEK CEMENT REMOVER	Fila Industria Chimica S.p.A. Faber Chimica
ORGANISCHE FLECKEN			
Gummispuren (Schuhsollen, Reifen)	ALKALISCH	FILA PS/87 TILE CLEANER	Fila Industria Chimica S.p.A. Faber Chimica
Coca Cola, Kaffee, Wein, Bier, Eis, Tierische und Pflanzliche Öle und Fette, Senf, Ketchup, Mayonnaise, Marmelade, Hhaarfärbemittel, Shampoo, Lippenstift, Kaugummi, Tinte, Filzstift	ALKALISCH	FILA PS/87 TILE CLEANER / DEEP DEGREASER	Fila Industria Chimica S.p.A. Faber Chimica
SYNTHETISCHE FLECKEN			
Silikon- und mechanische Öle, Silikon, Harze, Glasuren, Lacke, Bitumen, Kerzenwachs, Anstrichfarben, Teer, Kautschuk, Klebebandreste	LÖSUNGS-MITTEL	FILASOLV ACETONE DILUENTE NITRO / ALKALINE CLEANER	Fila Industria Chimica S.p.A. In Commercio In Commercio
SONDERFÄLLE			
ART DER VERSCHMUTZUNG	REINIGUNGSMITTEL	VORGANGSWEISE	
BESONDERE FLECKEN			
Entfernung von schutzwachs	DETERDEK (Fila) TILE CLEANER (Faber)	Zur entfernung der wachsreste die Reinigung mit der sauren Lösung vornehmen; energisch mit einem Scotch-brite-bausch reiben, bis das feste Material vollkommen entfernt wurde. Sollten silikonschlieren verbleiben, Filasolv aufrufen und einwirken lassen, bis es vollkommen verdampft ist. Mit reichlich warmem, sauberem Wasser abspülen.	
Runde schlieren von saugnäpfen	FILA HOBBY (Fila) PS/87 (Fila)	Das Reinigungsmittel mit der Sprühvorrichtung (für Fila hobby) auf die Fliese sprühen, auf der die schlieren zu sehen sind. Ein paar Sekunden lang einwirken lassen (doch nie so lange, bis die Oberfläche vollkommen trocken ist), mit einem befeuchteten Scotchbrite-bausch energisch reiben und mit reichlich warmem, sauberem Wasser abspülen.	
HARTNÄCKIGE FLECKEN			
Sämtliche anorganischen flecken (siehe oben), die nicht mit DETERDEK entfernt werden können	PH ZERO (Fila Industria Chimica)	Ph zero ist eine säure, die stärker ist als Deterdek, daher ist ihre Wirkung aggressiver gegenüber anorganischen Flecken. Nur in Fällen verwenden, die als extrem eingestuft werden und nachdem die Reinigung vorher auch mehrmals mit Deterdek probiert wurde.	
Sämtliche organischen flecken (siehe oben), die nicht mit ps/87 entfernt werden können	DRASTIC (Fila Industria Chimica)	Drastic ist ein alkalisches Produkt, das stärker ist als ps/87, daher ist seine Wirkung aggressiver gegenüber organischen Flecken. Nur in Fällen verwenden, die als extrem eingestuft werden und nachdem die Reinigung vorher auch mehrmals mit ps/87 probiert wurde.	

Hersteller von Reinigungsmitteln: **FILA** (Padova): Tel. +39 049 9467300 - Fax +39 049 9460753 - fila@filachim.it - www.filachim.com
FABER CHIMICA S.r.l. (Ancona): Tel. +39 073 2627178 - Fax +39 073 222935 - www.faberchimica.com

Condizioni generali di vendita

AVVERTENZA - I colori e le caratteristiche estetiche dei prodotti nel presente catalogo e in tutti gli strumenti di merchandising sono indicativi in quanto non riproducibili su carta stampata con assoluta fedeltà.

APPROVAZIONE - Gli ordini pervenutici sono per noi impegnativi solo dopo la nostra conferma scritta.

CONSEGNA - La consegna del materiale s’intende avvenuta a carico effettuato presso i nostri magazzini. *Tutti i rischi di trasporto, compresi ammanchi, rotture, deterioramenti e manomissioni sono a carico del Committente anche se il prezzo pattuito e franco di porto, FOB o C&F. Gli accordi con spedizionieri s’intendono sempre conclusi in nome e per conto del Committente che ne accetta l’operato.

TERMINI DI CONSEGNA - I termini di consegna hanno carattere indicativo, eventuali ritardi nelle consegne, interruzioni, sospensioni totali o parziali delle forniture non daranno diritto ad indennizzi o risarcimento danni.

CONTESTAZIONI - La garanzia della merce e limitata al solo, ed esclusivamente, materiale di prima scelta, con una tolleranza del 5% circa. Le differenze di tonalità non potranno essere denunciate come vizio del materiale. Eventuali reclami in merito alla qualità, tipo del materiale, dovranno pervenirci entro 8 giorni dalla data della consegna. Il compratore s’impegna a tenere a disposizione le partite contestate così da consentire il controllo dei difetti denunciati, in ogni caso la posa in opera ci esonera da qualsiasi responsabilità. Eventuali vizi o difetti di qualità della merce, ove siano denunciati nei termini di legge ed accertati o riconosciuti, danno diritto solamente alla sostituzione dei materiali difettosi, a condizione della preventiva restituzione delle merci contestate, e, su autorizzazione scritta dell’operazione di resa, restando tassativamente ed esclusi la risoluzione del contratto qualsiasi risarcimento danno.

DIMENSIONI E TONALITÀ - I nostri materiali sono da classificarsi fra i prodotti cotti ad alta temperatura e come tali possono presentare differenze fra le dimensioni dichiarate e quelle effettivamente consegnate. Così si dica per le differenze di tono all’interno della medesima partita. Quanto sopra perciò non potrà essere oggetto di reclamo da parte del committente.

IMBALLO E QUANTITÀ - Il buono stato degli imballi e della loro confezione nonché della quantità consegnata resta accertato con l’acettazione della merce da parte del vettore. Questi, firmando la Bolla di Accompagnamento, si rende responsabile del buono stato del materiale e del quantitativo. Il compratore nel caso si verifichino rotture ed ammanchi dovrà chiedere eventuali danni o risarcimenti al vettore.

RESI - Per nessuna ragione l’acquirente potrà restituire il materiale senza nostra espressa preventiva autorizzazione scritta e tutte le spese sono a carico del Committente.

ANNULLAMENTI - Non verranno accettati annullamenti di ordini se il materiale è già stato prodotto o se e già stata avviata la lavorazione e molto più se è già stata effettuata la spedizione. L’annullamento dell’ordine comporterà in ogni caso l’obbligo da parte del Committente di pagare l’intera fornitura Nel caso che sia fattibile l’acettazione dell’annullamento il Cliente sarà tassativamente tenuto a rifondere tutte le spese sostenute dal produttore ino a quel momento.

PREZZI - 1 prezzi riportati sui nostri listini non sono per noi impegnativi. Ci riserviamo il diritto di modificarli prima dell’acettazione dell’ordine.

PAGAMENTI - I pagamenti devono essere effettuati solo presso la nostra sede, il ritardo di oltre 10 giorni di ogni pagamento dovuto, o la mancata copertura nel termine stesso di un titolo di credito, girato o ceduto, o emesso dal committente, costituisce grado di insolvenza, In tal caso sarà nostra facoltà di sospendere le forniture ed annullare ogni rapporto in corso; immediatamente esigere l’integrale pagamento di ogni rapporto in corso; esigere l’integrale pagamento di ogni nostro credito ed agire giudizialmente al riguardo, in via esecutiva o cautelare nonché per il risarcimento danni, in ogni caso, trascorsi 10 giorni da ogni pagamento dovuto, siamo autorizzati a emettere tratta a vista con spese senza preavviso. Inoltre decoreranno sul debito scaduto gli interessi moratori annui calcolati nella misura del tasso “prime rate” corrente maggiorato di 5 punti percentuali.

SCONFEZIONAMENTO IMBALLI - Non si effettuano vendite inferiori alla scatola

SERVIZIO CONSEGNE FINO NOSTRO DEPOSITO A SASSUOLO - Il servizio presso il nostro deposito di Sassuolo sarà addebitato alle seguenti tariffe: - da O a 1000 Kg. € 4,00 - more than 1000 Kg. 0,90/Quintale.

RISERVATO DOMINIO - Il materiale anche se spedito e regolarmente fatturato resta di nostra Proprietà fino al pagamento totale della fornitura medesima anche in caso di passaggio o vendita a terzi.

I.V.A. - Il pagamento della I.V.A. dovrà pervenire comunque entro e non oltre 60 giorni dalla data di emissione della fattura.

FORO COMPETENTE - Per qualsiasi controversia sarà esclusivamente competente il Foro di Modena.

WARNING - The colours and aesthetic features of the products in this catalog and in all merchandising tools are indicative and cannot be reproduced on printed paper with utmost fidelity.

APPROVAL - All orders that we receive are considered to be binding only after our written confirmation has been issued.

DELIVERY - The materials are intended as delivered upon loading at our warehouses. All transport risks, including missing pieces, breakage, deterioration and tampering are the sole responsibility of the Client, even if the price agreed upon is carriage free, FOB, or C&F. Agreements with forwarding agents are intended as concluded in the name of and on behalf of the Client, who hereby confirms and accepts their terms and conditions.

TERMS OF DELIVERY - The terms of delivery are indicative, eventual delays in the delivery, interruptions, or total or partial suspensions of the supply do not allow any right to compensation for damages.

DISPUTES - The guarantee of the goods is limited only and exclusively to first rate materials, with a tolerance of approximately 5%. The difference in shades of color cannot be declared as a material defect
Eventual complaints regarding the quality or the type of material must be submitted within 8 days from the date of delivery. The purchaser agrees to make available the disputed lots in order that the declared defects may be controlled. In any case, the installation exonerates the manufacturer from any liability. Eventual manufacturing defects or quality defects in the goods, where declared according to law and ascertained or recognized, give right only to the replacement of the defective materials, provided that the goods have been returned previously and the written authorization of the return operation has been issued, the resolution of the contract as well as any compensation for damages is peremptorily waived and excluded.

DIMENSIONS AND TONALITY - Our materials are classified as products fired at high temperatures and as such may present discrepancies between the dimensions declared and those actually delivered. The same applies for differences in colors within the same production lot. Therefore, the client may not present a dispute regarding abovementioned product characteristics.

PACKAGING AND QUANTITY - The good condition of the packaging and cartons as well as the quantity delivered are verified upon acceptance of the goods by the forwarding agent. The forwarding agent declares himself responsible for the condition and quantity of the goods upon signing the packing list
In case of missing pieces or breakage, the purchaser must ask for eventual damages or compensation from the forwarding agent.

RETURNS - For no reason will the purchaser be able to return the material without our express prior written authorization and all the costs of the return will be assumed by the Client.

CANCELLATIONS - Order cancellations will not be accepted if the material has already been produced or if the production has already begun, and more so if the materials have already been shipped. In any case, the Client is obliged to pay the entire sum of the supply if the order is cancelled. If the acceptance of the cancellation is feasible, the Client will be peremptorily obliged to reimburse all the expenses sustained by the producer up to that moment.

PRICES - The prices on our price list are not binding. We reserve the right to modify prices before accepting an order.

PAYMENT - Payments must be made only in our main office. Delays of more than 10 days for each payment due or insufficient funds during the same term of a check, whether endorsed or transferred, or issued by the customer, constitutes bad debt. In this case, we reserve the right to suspend supply and annul all ongoing relations, immediately require total payment of all ongoing relations; require total payment of each credit and to make legal recourse, whether executive or precautionary, as well as request compensation for damages. In any case, after 10 days any payment due, we are authorized to issue an on-sight draft with expenses without notice. Furthermore, annual penalty interest will accumulate on the expired debt to be calculated according to the current “Prime rate” plus ive (%) percentage points.

MINIMUM PACKAGING REQUIREMENTS - Sales of less than one box will not be allowed.

DELIVERY SERVICE AS FAR AS OUR DEPOSIT IN SASSUOLO - The service with our deposit of Sassuolo will be charged according to the following: - from 0 to 1000 Kg. € 4.00 - more than 1000 Kg. 0,90/Quintal.

SELLER’S LIEN - The material, even if shipped and regularly invoiced, remains our property until payment in full of the invoice itself, even in case of passage or sale to third parties.

V.A.T. - V.A.T. must be paid in any case before and no later than 60 days from the issuing of the invoice.

PLACE OF JURISDICTION - For any eventual dispute, the only place of jurisdiction will be the Modena Tribunal.

INSTALLATION ADVICE. CONSEILS DE POSE. VERLEGEHINWEISE.

AVERTISSEMENT - Les couleurs et les caractéristiques de l’apparence des produits dans ce catalogue et dans tous les outils de merchandising sont indicatifs car ils ne peuvent pas être reproduites en version imprimée avec une fidélité absolue.

ACCEPTATION - Les commandes parvenues ne seront valables de manière définitive qu’après confirmation écrite de notre part.

LIVRAISON - La livraison du matériel s’entend au moment du charge-ment effectué dans nos entrepôts. Tous les risques de transport, tels que les manques, casses, détériorations ou endommagements sont à charge de l’Acheteur, même lorsque le prix convenu est franco de port, FOB ou C&F. Les accords conclus avec les transporteurs s’entendent toujours au nom et pour compte de l’Acheteur qui confirme et accepte les conditions au préalable.

DÉLAIS DE LIVRAISON - Les délais de livraison ont un caractère indicatif; les éventuels retards de livraisons, interruptions, suspensions totales ou partielles des marchandises ne donneront droit à aucun dédommagement ou dommages et intérêts.

CONTESTATIONS - La garantie de la marchandise se limite seulement et exclusivement au matériel de premier choix, avec une marge de tolé-rance de 5% environ. Les différences de tons ne pourront être dénoncées comme vice du matériel. Les éventuelles réclamations relatives à la quali-té, au type de matériel, devront nous parvenir dans les 8 jours à partir du jour de livraison. L’Acheteur s’engage à mettre à disposition les parties contestées de manière à permettre le contrôle des défauts déclarés, sachant que la pose nous libère quoiqu’il en soit de toute responsabilité. Les éventuels vices ou défauts de qualité de la marchandise, si déclarés en vertu des termes de loi et confirmés ou reconnus, ne donnent droit qu’à la substitution des matériels défectueux, à condition que les mar-chandises contestées ne soient restituées préalablement et, sur autorisa-tion écrite de l’opération de restitution, en renonçant et en exauçant ainsi de manière formelle la résolution du contrat tout comme les éventuels dommages et intérêts.

DIMENSIONS ET TONS - Nos matériels se classent parmi les produits cuits à haute température et peuvent présenter en tant que tels des dif-férences entre les dimensions déclarées et celles effectivement livrées. C’est ainsi que sont considérés les différences de tons à l’intérieur d’un même lot. C’est pourquoi, en vertu des conditions présentées précé-demment, ceci ne pourra faire l’objet d’aucune réclamation de la part de l’Acheteur.

EMBALLAGES ET QUANTITÉS - Le bon état des emballages et de leur confection, ainsi que de la quantité livrée est confirmé après acceptation de la marchandise de la part du transporteur. Ce dernier, en signant le Bon de Livraison, se tient responsable du bon état du matériel et de la quantité. En cas de casses ou manques, l’acheteur devra demander des éventuels dommages et intérêts ou dédommagements au transporteur.

RESTITUTIONS - En aucun cas l’acheteur ne pourra restituer le matériel sans préalablement recevoir une autorisation écrite et expresse de notre part; tous les frais sont à charge de l’Acheteur.

ANNULLATIONS - Aucune annulation de commandes ne sera acceptée si le matériel a déjà été produit ou si la phase de production a déjà commencé, ni même si la livraison a déjà été effectuée. L’annulation de la commande comportera dans tous les cas l’obligation de la part de l’Ache-teur de payer la totalité de la marchandise. Dès lors que l’acceptation de l’annulation est faisable, le Client sera formellement tenu à recouvrir tous les frais engendrés par le producteur jusqu’alors.

PRIX - Les prix reportés sur nos catalogues ne sont pas définitifs. Nous nous réservons le droit de les modifier avant l’acceptation de la com-mande.

PAIEMENTS - Les paiements ne doivent être effectués qu’auprès de notre siège. Le retard de plus de 10 jours de tout paiement dû ou la non couverture dans le même délai d’un titre de crédit, transféré ou cédé, ou bien émis par l’Acheteur, constitue un niveau d’insolvabilité. Dans ce cas, il est en notre pouvoir de suspendre les marchandises et annu-ler tout rapport en cours; d’exiger le paiement intégral et immédiat de tout rapport en cours; d’exiger le paiement intégral de tout crédit en notre faveur et d’agir judiciairement à cet égard, de manière exécutive ou préventive ainsi que pour les dommages et intérêts. Dans tous les cas, aussitôt qu’un paiement dû dépasse le délai des 10 jours, nous sommes autorisés à émettre une traite à vue avec frais sans préavis. En outre, les intérêts moratoires annuels calculés en fonction du taux « premiers verse-ments » courant majoré à 5 points pourcents, prendront effet sur le débit dépassé.

DÉSEMBALLAGES - Aucune vente inférieure à la boîte ne peut être ef-fectuée.

COÛTS EMBALLAGES - Les Europalettes utilisées pour emballer les pro-duits seront facturées aux clients.

SERVICE LIVRAISONS JUSQU’A SASSUOLO - Le service aupres nos de-pot de Sassuolo sera debite sur la base des tarifs suivants: Jusqu’à 1000 kg € 4.00 - plus de 1000 kg. 0,90 /Quintal.

DOMAINE RÉSERVE - Le matériel, même si livré et régulièrement factu-ré reste notre propriété jusqu’au paiement total de ladite marchandise, même en cas de passage ou vente à un tiers.

T.V.A. - Le paiement de la T.V.A. devra parvenir quoiqu’il en soit avant et non au-delà de 60 jours à partir de la date d’émission de la facture.

TRIBUNAL COMPETENT - Le Tribunal de Modena sera compétent de manière exclusive en cas de litige.

WARNHINWEIS - Die Farben und ästhetische Eigenschaften der Pro-dukte in diesem Katalog und in allen Verkaufsfördermitteln sind Richtwer-te, da sie nicht in gedruckter Form mit absoluter Treue wiedergegeben werden können.

BESTÄTIGUNG - Eingegangene Bestellungen sind für uns nur verbind-lich, wenn sie schriftlich durch uns bestätigt wurden.

LIEFERUNG - Die Lieferung des Materials ist für uns mit dessen Beladung bel unserem Lager abgeschlossen. Alle durch den Transport bedingten Risiken, einschließlich Fehlmengen, Bruch, Beschädigung und sonstige Beeinträchtigungen gehen zu Lasten des Auftraggebers, auch wenn der vereinbarte Preis frechtfrei, FOB oder C&F ist. Die Vereinbarungen mit den Speditionsunternehmen werden im Namen und auf Rechnung des Auftraggebers getroffen, der die Entlastung bestätigt und erteilt.

LIEFERFRISTEN - Die Lieferfristen sind ungefähre Angaben; im Falle einer Verzögerung, Unterbrechung bzw, teilweiser oder kompletter Aussetzung der Lieferungen besteht kein Recht auf Entschädigung oder Schadenersatz.

BEANSTANDUNGEN - Die Garantie auf die Ware bezieht sich aus-schließlich auf Material erster Wahl, bei einer Toleranz von ca. 5%. Unter-schiede bei Farbtönen können nicht als Materialfehler geltend gemacht werden. Eventuelle Beanstandungen in Bezug auf die Qualität und Ma-terialart müssen innerhalb von 8 Tagen ab dem Lieferdatum bei uns ein-gehen. Der Käufer verpflichtet sich, die beanstandeten Warenpartien für die Überprüfung der angezeigten Mängel zur Verfügung zu halten. Die Verlegung des Materials befreit uns in jedem Fall von jeglicher Haftung. Eventuelle Fehler oder Qualitätsmängel der Ware, sofern diese innerhalb der gesetzlich vorgeschriebenen Fristen gemeldet, überprüft und an-erkannt wurden, beinhalten lediglich das Recht auf einen Umtausch der fehlerhaften Materialien, unter der Bedingung, dass die beanstandete Ware vorher, nach schriftlicher Genehmigung der Warenrückgabe, zu-rückgeschickt wurde und unter Verzicht und Ausschluss des Anspruchs auf eine Vertragsauflösung oder jegliche Art von Schadenersatz.

ABMESSUNGEN UND FARBTONE - Unsere Materialien sind als Produk-te klassifiziert, die bei hohen Temperaturen gebrannt werden, weshalb es sein kann, dass die tatsächlichen Abmessungen von den genannten Abmessungen abweichen. Das gleiche gilt für Farbunterschiede inner-halb desselben Warenpostens. Diese Umstände geben dem Auftrag-geber kein Recht zu Beanstandungen.

VERPACKUNG UND MENGE - Mit Annahme der Ware durch das Beför-derungsunternehmen gelten der gute Zustand der Verpackungen sowie die übergebene Warenmenge als bestätigt. Das Transportunternehmen übernimmt mit Untzeichnung des Versandscheins die Verantwortung für den guten Zustand und die Menge des Materials. Der Käufer muss sich im Fall von Brüchen oder Fehlware für eventuelle Schäden oder Ent-schädigungen an das Beförderungsunternehmen wenden.

WARENRÜCKGABE - Der Käufer kann die Ware in keinem Fall ohne unsere ausdrückliche schriftliche Genehmigung zurückgeben; alle ent-stehenden Kosten werden vom Auftraggeber übernommen.

STORNIERUNGEN - Auftragsstornierungen werden nicht akzeptiert, wenn das Material bereits hergestellt wurde, die Produktion angelaufen ist oder die Ware gar bereits versickt wurde. Bel der Stornierung einer Bestellung ist der Auftraggeber in jedem Fall verpflichtet, die gesamte Lieferung zu bezahlen. Falls die Stornierung akzeptiert wird, ist der Kun-de verpflichtet, alle Kosten zu übernehmen, die dem Hersteller bis zu diesem Zeitpunkt entstanden sind.

PREISE - Die in unserer Preisliste angegebenen Preise sind für uns nicht verbindlich. Wir behalten uns das Recht vor, diese vor der Bestellungs-annahme zu ändern.

ZAHLUNG - Die Zahlungen können nur direkt an uns erfolgen. Eine Verspätung von mehr als 10 Tagen jeder geschuldeten Zahlung bzw. die fehlende Deckung eines girierten, abgetretenen oder vom Auftrag-geber ausgestellten Kreditpapiers innerhalb desselben Zeitraums wird als Zahlungsunfähigkeit gewertet. In diesem Fall haben wir das Recht, die Lieferungen auszusetzen und jedes bestehende Geschäftsver-hältnis abzubrechen; unverzüglich die vollständige Zahlung jedes be-stehenden Auftrags zu fordern; die vollständige Zahlung aller unserer Forderungen im Rahmen eines Vollstreckungs- oder Sicherstellungs-verfahrens rechtlich zu beanspruchen, ebenso wie eine Entscheidung; in jedem Fall sind wir 10 Tage nach Ablauf der Zahlungsfrist berechtigt, ohne Vorankündigung eine Sichttratte zuzüglich der entsprechenden Kosten auszustellen, Ausser dem werden auf den geschuldeten Betrag die jährlichen Verzugszinsen in Höhe des laufenden, ein fünf Prozent-punkte erhöhten Privatkontsatzes berechnet.

VERPACKUNGSGRÖSSE - Es werden keine Mengen unterhalb der Grde eines Kartons verkauft.

VERPACKUNGSKOSTEN - Die für die Verpackung der Produkte ven-deten Europaletten werden dem Kunden in Rechnung gestellt.

LIEFERSERVICE BIS SASSUOLO - Fuer die Lieferungen nach Lager in Sassuolo werden wir folgende Kosten berechnen: von 0 bis 1000 kg Eu 4,00 - ueber 1000 kg Eu 0,90 je 100 kg.

EIGENTUMSVORBEHALT - Das Material bleibt auch bei regulärem Transport und normaler Rechnungsstellung bis zur vollständigen Bezah-lung der Lieferung in unserem Eigentum, auch im Falle der Weitergabe oder des Verkaufs an Dritte.

MEHRWERTSTEUER - Die Zahlung der Mehrwertsteuer hat in jedem Fall bis spätestens 60 Tage nach dem Ausstellungsdatum der Rechnung zu erfolgen.

GERICHTSSTAND - Gerichtsstand in Streitfällen ist ausschließlich das Gericht Modena.

Avvertenze

- LAPPATURA**
- A) La lappatura consiste nell’asportare la parte più vetrifica e resistente della piastrella, sia superficiale che laterale (seguito rettifica dei bordi). In tal modo si determina un aumento della “porosità” della superficie ed una riduzione della sua capacità di protezione dalle macchie.
- B) Non esiste in commercio un trattamento protettivo duraturo nel tempo. Eventualmente è possibile fornire su richiesta uno speciale trattamento impermeabilizzante che deve essere ripetuto periodicamente.
- C) Si raccomanda la posa di materiale lappato solo in ambienti residenziali (privati) e comunque poco trafficati.
- D) Si raccomanda, per la posa, l’utilizzo di materie prime (colla e stucchi) di prima qualità e soprattutto di acqua pulita in modo da evitare il sorgere di aloni. Si consiglia inoltre, prima della stuccatura, l’utilizzo di un prodotto idrorepellente allo scopo di agevolare la pulizia.
- E) Dopo la posa si deve coprire il pavimento con segatura e/o altro, in modo da evitare lo sfregamento causato da scarpe non pulite e dalla movimentazione del mobilio in fase di arredamento.
- F) Il procedimento della lappatura stonalizza il materiale. Pertanto una miscelazione dei toni, tipica delle pietre naturali, è sempre presente.

SEMI-POLISHING (LAPPATURA)

- A) By the process of semi-polishing the more vetrified and resistant part of the tile (top layer but also on the edges) is partially removed. In this way the porosity of the tile increases reducing the stain resistance of the tile surface.
- B) There is no long lasting protective treatment or chemical coverage, but it is possible to demand for a special waterproof treatment which must be periodically repeated.
- C) We do recommend to lay down semi-polished tiles only in private housing places.
- D) We do recommend to use quality raw material (glues, adhesives and grouts) and, in particular, clean water to avoid the formation of stains or marks.
- E) Immediately after the laydown it is recommended to cover the entire floor with sawdust and/or something else to avoid the rubbing/ cracking caused by dirty shoes or furniture moving.
- F) This process (LAPPATURA) might change the tonality of the material and/or make it vary. Therefore the shading effect is quite common.

LAPPATO

- A) Le traitement de surface “Lappato” (aspect pierre polie), consiste à retirer la part la plus vitrifiée et résistante du carreau - tant au niveau de sa surface qu’au niveau latéral (du fait notamment de la rectification des bords). A ce niveau, on doit constater une augmentation du taux de porosité de la surface du carreau ainsi qu’une réduction de ses facultés de protection aux taches de toutes origines.
- B) Aucun traitement de protection durable dans le temp n’existe aujourd’hui sur le marché. Il peut toutefois, être possible du fournir, sur demande spécifique, un traitement spécial imperméabilisant qui doit être régulièrement réalisé.
- C) Nous recommandons la pose de ces carrelages “finition Lappato”, uniquement dans les seuls environnements d’habitations (appartements et maisons) résidentiels, et de faibles trafics.
- D) Au niveau de leur pose, nous recommandons, l’utilisation de matières premières (colles et joints) de toute première qualité, et surtout d’eau très claire et propre, sans impuretés, de façon à éviter toute apparition de résidus à la surface qui altèreraient le contact avec celle-ci.
- E) Une fois le carrelage posé, il est nécessaire de le recouvrir avec de la sciure de bois ou tout autre protection, afin d’éviter tout endommagement de la surface par des chaussures avec des semelles sales de terre et autres pierres, ou par le déplacement de meubles lors d’emménagements dans le s pièces concernées.
- F) Enfin, nous vous rappelons que le procédé de la “Finition Lappato” entraîne automatiquement une “détonalisation” de l’ensemble de la surface, avec par conséquent, un mélange de différentes tonalités, typique des pierres vieilles naturelles; cet aspect de tonalités mélangées doit être accepté à l’avance par le client et surtout, doit faire l’objet d’une information préalable très claire de la part du vendeur.

TEILPOLITUR

- A) Die Teilpolitur besteht in der Abführung des gläserigsten und widestandfähigsten Teils der Fliese, oberflächlich und seitlich (durch Rektifizierung der Kanten). Dadurch entsteht eine Steigerung der “Porosität” der Oberfläche und somit eine Schutzminderung bezüglich der Flecke.
- B) Im Handel leider existiert keine dauerhafte Behandlung für den Schutz ev. ist es möglich, auf Anfrage eine Wasserdicht machende Behandlung zu liefern, die aber periodisch wiederholt werden muss.
- C) Die Verlegung teillpolierten Materials ist nur in Wohnbereich zu empfehlen allerdings im wenig benutzten Räumen.
- D) Für die Verlegung ist die Verwendung von Stoffen (Kleber und Fugenmaterial) erster Klasse und vor allem von Reinemwasser zu empfehlen, um die Entstehung von Fleckekreisen zu vermeiden.
- E) Nach der Verlegung soll der Boden mit Sägemehl oder ähnlichem gedeckt werden, um vor der Trockung die Verkratzung durch unsaubere Schön oder durch Versetzung der Möbel zu vermeiden.
- F) Das Teilpolierungsverfahren nuanciert die Fliese, daher Ist eine Mischung der Töne, tipisch für Natursteine, imer gegeben.

WARNING INSTRUCTIONS. INSTRUCTIONS. HINWEISE.

TH2.0 - RACCOMANDAZIONI SULLA POSA, PULIZIA E MANUTENZIONE.

Gold Art consiglia di effettuare le operazioni di pulizia ordinaria delle superfici pavimentate con TH2.0 ricorrendo a acqua e normali detersivi neutri: la pendenza della superficie e gli spazi tra le lastre nelle pose a secco facilitano il naturale deflusso delle acque.

Si consideri tuttavia che qualunque tipo di pavimentazione è soggetta al fenomeno della tensione superficiale dei liquidi: si tratta della stessa proprietà dell’acqua che le conferisce la tendenza a distribuirsi in gocce sferiche, o che causa la formazione della classica bombatura in un bicchiere pieno di acqua oltre il colmo.

La tensione superficiale può impedire un completo scolo dell’acqua, e causare lo stazionamento temporaneo di una patina di liquido in corrispondenza dei bordi delle lastre. Per ovviare a questo problema, Gold Art raccomanda di prevedere le opportune pendenze della superficie in fase di installazione, per facilitare il deflusso delle acque negli spazi tra le lastre. Se dovesse persistere una patina di acqua, si consiglia di spingerla verso le fughe con uno spazzolone, oppure di rimuoverla con un aspira liquidi.

PORCELAIN TILES IN 20 mm THICKNESS (TH2.0) FOR OUTDOOR FLOORS. RECOMMENDATIONS FOR THE INSTALLATION, CLEANING AND MAINTENANCE.

Gold Art recommends carrying out the procedures for the ordinary leaning of TH2.0 floor surfaces using water and commercially available neutral detergents: the inclination of the surface and the space between adjacent slabs for dry-system installation favour the natural flow of water.

However, it is important to take into consideration that any type of floor surface is subject to the surface tension effect of liquids: it is the same property of water that gives the tendency to transform into spherical droplets and which cause the curved top surface of a glass full of water.

The surface tension can obstacle the complete drainage of water and cause a temporary stagnation of liquid on the slab edges. In order to avoid this problem, Gold Art recommends ensuring adequate inclination of the surface during installation so as to encourage the flow of water between adjacent slabs. Should liquid deposit on the surface, it is recommended to push it towards grout lines using a brush or remove it with a wet and dry vacuum cleaner.

GRÈS CÉRAME EN 20 mm (TH2.0) D’ÉPAISSEUR POUR DES SOLS EXTÉRIEURS. CONSEILS SUR LA POSE, NETTOYAGE ET ENTRETIEN.

Gold Art conseille d’effectuer les opérations de nettoyage ordinaire des surfaces carrelées avec TH2.0 en utilisant de l’eau et des détergents neutres communs : l’inclinaison de la surface et les espaces entre les dalles dans les poses à sec facilitent l’écoulement naturel de l’eau.

Considérez cependant que tout type de sol est soumis au phénomène de la tension superficielle des liquides : il s’agit de la même propriété de l’eau qui lui donne la tendance à se répandre en gouttes sphériques, ou qui entraîne la formation classique de la surface bombée d’un verre d’eau rempli à ras bord.

La tension superficielle peut empêcher l’écoulement de l’eau, et causer la stagnation temporaire d’une légère patine d’eau au niveau des bords des dalles. Pour résoudre ce problème, Gold Art conseille de prévoir les pentes opportunes de la surface en phase d’installation, pour faciliter l’écoulement des eaux dans les espaces entre les dalles. Si la patine d’eau persiste, il est conseillé de la pousser vers les joints à l’aide d’une brosse à carrelage ou bien de l’éliminer avec un aspirateur à liquide.

20 mm (TH2.0) STARKES FEINSTEINZEUG FÜR AUSSENBDENBELÄG EMPFEHLUNGEN FÜR DIE VERLEGUNG, REINIGUNG UND PFLEGE.


Gold Art empfiehlt, zur normalen Reinigung der mit TH2 verlegten Flächen Wasser und normale, neutrale Reinigungsmittel zu verwenden; das Gefälle der Flächen und die im Trockenbau entstehenden Zwischenräume zwischen den Platten erleichtern das natürliche Abfließen des Wassers.

Auf jeder Art von Bodenbelag kommtes jedoch zur Oberflächenspannung der Flüssigkeiten: es handelt sich um ein Merkmal des Wassers selbst, das sich in runden Tropfen verteilt bzw. die klassische Wölbung in einem randvoll gefüllten Glas aufweist. Die Oberflächenspannung kann das vollständige Ablaufen des Wassers behindern und dazu führen, dass sich vorübergehend Flüssigkeit an den Plattenrändern ansammelt.


Um dieses Problem zu vermeiden, empfiehlt Gold Art, bei der Installation für eine angemessene Neigung der Fläche zu sorgen, damit das Wasser über die Zwischenräume ablaufen kann. Auf der Oberfläche stagnierendes Wasser sollte mit einer Bürste in die Zwischenräume gedrückt oder mit einem Allsauger abgesaugt werden.

Tabella pesi e misure

WEIGHTS AND MEASURES TABLE.
TABLEAU POIDS ET MESURES.
GEWICHT UND MASSTABELLE.


Formato Size Format Format		Pz/Scatola Pcs/Box Stk/Karton Pieces/Boîte	Mq/Scatola Sqm/Box Qm/Karton M²/Boîte	Kg/Scatola Kg/Box Kg/Karton Kg/Boîte	Scatola/Pallet Box/Pallet Karton/Palette Boîte/Palette	Mq/Pallet Sqm/Pallet Qm/Palette M²/Palette	Kg/Pallet Kg/Pallet Kg/Palette Kg/Palette
9,9x30,2 RETT.	9	26	0,78	14,50	60	46,8	890
15x30 CAMPIGIANA / ANTICHI AMORI	9,2	28	1,26	25,00	60	75,6	1.520
15x30 QUARZI / MONTECCHIO / URANO	8,2	32	1,44	25,00	60	86,4	1.520
15x90 RETT.	9	7	0,95	18,75	48	45,6	920
15,2x61,5	9	14	1,3	24,80	50	65	1.260
17,9x35,8	9,2	22	1,4	25,63	48	67,2	1.250
20x20 ELEMENTI	7,2	38	1,52	24,33	60	91,2	1.480
20x20 ELEMENTI	11/12	24	0,96	24,00	60	57,6	1.460
20x20	7,2	38	1,52	24,33	60	91,2	1.480
20x120 *	8	6	1,44	25,14	36	51,84	925
20x120 LCP *	9	4	0,96	20,31	48	46,08	995
20x121 RETT. *	9	4	0,97	19,06	48	46,56	935
30x30 ELEMENTI	8,5	16	1,44	26,67	60	86,4	1.620
30x30 ELEMENTI	11/12	11	0,99	25,75	40	39,6	1.050
30x30 CAMPIGIANE / ANTICHI AMORI	9,2	14	1,26	25,33	60	75,6	1.540
30x60 RETT. / LCP	9	7	1,26	24,38	40	50,4	995
30x90 RETT.	9	4	1,08	21,94	54	58,32	1.205
30x121 RETT. *	9	4	1,45	29,17	36	52,2	1.070
30,8x30,8	8,2	16	1,52	26,45	40	60,8	1.078
30,8x61,5	9	7	1,32	24,88	40	52,8	1.015
35,8x35,8	7,7	12	1,53	25,15	48	73,44	1.227
35,8x35,8 PONTEVECCHIO	9,2	11	1,4	25,83	48	67,2	1.260
45x45 RETT.	9	7	1,42	27,05	44	62,48	1.210
45x90 RETT.	9	3	1,21	25,00	32	38,72	820
45,5x45,5	9	7	1,45	28,55	44	63,8	1.276
45,5x45,5 CEMENTINE	8	8	1,66	27,95	44	73,04	1.250
51x51	9	6	1,56	28,65	26	40,56	765
60x60 RETT. / LCP	9	4	1,44	28,57	30	43,2	877
60x120 RETT. / LCP *	9	2	1,44	28,57	35	50,4	1.020
61,5x61,5	9	4	1,51	28,17	30	45,3	865
90x90 RETT. **	9	2	1,62	33,60	20	32,4	692

TH2.0


Formato Size Format Format		Pz/Scatola Pcs/Box Stk/Karton Pieces/Boîte	Mq/Scatola Sqm/Box Qm/Karton M²/Boîte	Kg/Scatola Kg/Box Kg/Karton Kg/Boîte	Scatola/Pallet Box/Pallet Karton/Palette Boîte/Palette	Mq/Pallet Sqm/Pallet Qm/Palette M²/Palette	Kg/Pallet Kg/Pallet Kg/Palette Kg/Palette
120x120 RETT. **	20	1	1,44	66,02	18	25,92	1.240
30x120 RETT. *	20	2	0,72	32,44	36	25,92	1.188
40x120 RETT. *	20	1	0,48	23,75	32	15,36	780
45x90 RETT.	20	2	0,81	37,04	27	21,87	1.020
60x60 RETT.	20	2	0,72	32,07	30	21,60	982
60x120 RETT. *	20	1	0,72	32,33	30	21,60	990
90x90 RETT. **	20	1	0,81	36,65	20	16,20	753

RIVESTIMENTI COORDINATI

COORDINATE WALL TILES . REVÊTEMENTS COORDONNÉS . KOORDINIERTE WANDFLIESEN

Formato Size Format Format		Pz/Scatola Pcs/Box Stk/Karton Pieces/Boîte	Mq/Scatola Sqm/Box Qm/Karton M²/Boîte	Kg/Scatola Kg/Box Kg/Karton Kg/Boîte	Scatola/Pallet Box/Pallet Karton/Palette Boîte/Palette	Mq/Pallet Sqm/Pallet Qm/Palette M²/Palette	Kg/Pallet Kg/Pallet Kg/Palette Kg/Palette
20x20	6,5	40	1,6	16,56	72	115,2	1.212
20x50	8	14	1,4	19,45	60	84	1.187
20x50 Decoro	8	14	1,4	18,83	60	84	1.150
20x50 Touch	8	14	1,4	18,92	60	84	1.155
20x60	8	10	1,2	16,72	64	76,8	1.090
20x60 LUCIDO	8	10	1,2	15,83	64	76,8	1.033
20x60 STRUTTURATO	8	10	1,2	16,91	64	76,8	1.102

EKXTREME

Formato Size Format Format		Tipologia Imballaggio	Ingombro	Pz/Box	m²/Box	Kg/Box	Box/Pal	m²/Pal	Kg/Pal
20x180 RETT. **	9	Pallet con sponde	188x97x58	4	1,44	28,69	36	51,84	1.088
30x180 RETT. **	9	Pallet con sponde	188x97x58	3	1,62	32,90	30	48,6	1.042
40x180 RETT. **	9	Pallet con sponde	188x97x58	2	1,44	29,25	36	51,84	1.108
80x180 RETT. **	9	Pallet con sponde	188x97x58	2	2,88	58,06	18	51,84	1.100
120x120 RETT. / LCP **	9	Pallet con sponde	143,2x124x56,1	2	2,88	61,36	18	51,84	1.156

Formato Size Format Format		Tipologia Imballaggio	Ingombro	m²/Pz	Kg/Pz	Pz/Pal	m²/Cassa	Kg/Cassa
120x270 RETT. / LCP ***	6	Cassa	283x132x39	3,24	46,65	20	64,8	1.040
		Cavalletto	280x75x156	3,24	46,65	40	129,6	2.021
160x320 LCP ***	6	Cassa	172,6x343,2x36	5,12	78,13	16	81,92	1.403
		Cavalletto	330x75x200	5,12	78,13	32	163,84	2.690
160x320 RETT. ***	6	Cassa	172,6x343,2x36	5,12	76,38	16	81,92	1.375
		Cavalletto	330x75x200	5,12	76,38	32	163,84	2.633
163x324 LCP ***	12	Cassa	172,6x343,2x36	5,28	145,50	8	42,24	1.317
		Cavalletto	330x75x200	5,28	145,50	16	84,48	2.517
163x324 SILK ***	12	Cassa	172,6x343,2x36	5,28	145,50	8	42,24	1.317
		Cavalletto	330x75x200	5,28	145,50	16	84,48	2.517

* **ATTENZIONE, SOVRAPPORRE MAX 3 PALETTE ALLA VOLTA.**
WARNING: STORAGE UP TO MAXIMUM 3 STACKED PALLETS.
FAIRE ATTENTION! LE MATERIEL PEUT ETRE EMPILÉ PAR 3 PALETTES À LA FOIS MAXIMUM.
ACHTUNG, MAX. 3 PALETTEN STAPELN.

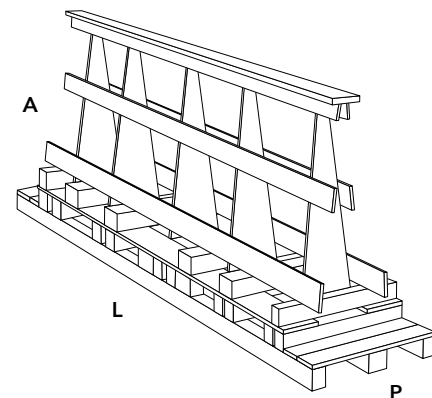
** **ATTENZIONE, SOVRAPPORRE MAX 4 PALETTE ALLA VOLTA.**
WARNING: STORAGE UP TO MAXIMUM 4 STACKED PALLETS.
FAIRE ATTENTION! LE MATERIEL PEUT ETRE EMPILÉ PAR 4 PALETTES À LA FOIS MAXIMUM.
ACHTUNG, MAX. 4 PALETTEN STAPELN.

*** **ATTENZIONE, SOVRAPPORRE MAX 8 CASSE ALLA VOLTA.**
WARNING: STORAGE UP TO MAXIMUM 8 STACKED CRATES.
FAIRE ATTENTION! LE MATERIEL PEUT ETRE EMPILÉ PAR 8 CAISSES À LA FOIS MAXIMUM.
ACHTUNG, MAX. 8 VERPACKUNGSKISTEN STAPELN.

Tipologie di imballaggio

PACKAGING.
TYPOLOGIE DE L'EMBALLAGE.
VERPACKUNGSARTEN.

CAVALLETTO - A-FRAME - CHEVALET - STÄNDER



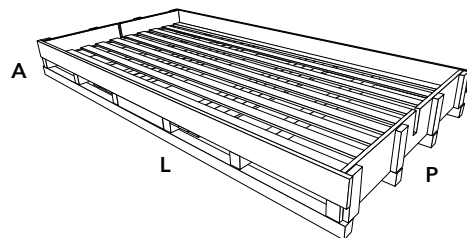
L:330 x P:75 x A:200 cm - € 200

Formato lastre - Slab size - Dimension des dalles - Plattenformat: 163x324 - 160x320

L:280 x P:75 x A:156 cm - € 170

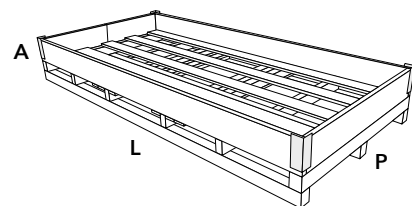
Formato lastre - Slab size - Dimension des dalles - Plattenformat: 120x270

CASSA - CRATE - CAISSE - KISTE



L:343,2 x P:172,6 x A:36 - € 105

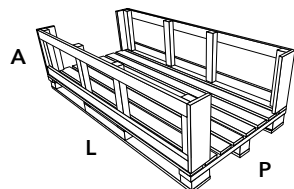
Formato lastre - Slab size - Dimension des dalles - Plattenformat
163x324 - 160x320



L:283 x P:132 x A:39 - € 85

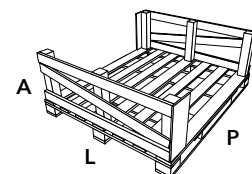
Formato lastre - Slab size - Dimension des dalles - Plattenformat
120x270

PALLET CON SPONDE - PALLET - PALETTES - PALLET



L:188 x P:97 x A:58 - € 30

Formato lastre - Slab size - Dimension des dalles - Plattenformat
80x180 - 40x180 - 30x180 - 20x180



L:143,2 x P:124 x A:56,1

Formato lastre - Slab size - Dimension des dalles - Plattenformat
120x120

Per imballi contenenti un numero di scatole minori di 10 sono previsti anche degli imballi speciali.

Special picking packaging is available for less than 10 pcs.

Pour les emballages contenant un nombre de boîtes inférieur à 10, ils sont prévus aussi de conditionnements spéciaux.

Lieferungen von weniger als 10 Kartons werden in Speziellen Verpackungen geliefert.

Composizioni di carico

LOADING COMPOSITION.
COMPOSITION DU CHARGEMENT.
ZUSAMMENSTELLUNG DER LADUNG.

CAMION BILICO - TRUCK - CAMION AVEC SEMI-REMORQU - LKW 13,6m x 2,5m		m ²	PESO - WEIGHT POIDS - GEWICHT
Full 120x120 (9 mm)	Nr. 20 Palette da 18 sc - rimangono nr 10 spazi per europallet (80x120) Nr. 20 Pallet including 18 pcs each - remain 10 free spaces for standard europallet (80x120)	1051,20	22056
Full 120x270 (6 mm)	Nr. 20 Casse da 20 pz - rimangono nr 8 spazi per europallet (80x120) Nr. 20 Crates including 20 pcs each - remain 8 free spaces for standard europallet (80x120)	1308,00	21200
Full 160x320 (6 mm)	Nr. 15 Casse da 16 pz Nr. 15 Crates including 16 pcs each	1228,80	20700
	Nr. 11 Cavalletti da 32 pz Nr. 11 A-frame including 32 pcs each	1802,24	28968
Full 164x324 (12 mm)	Nr. 15 Casse da 8 pz Nr. 15 Crates including 8 pcs each	633,60	19755
	Nr. 12 Cavalletti da 16 pz Nr. 12 A-frame including 16 pcs each	1013,76	30204

CONTAINER 20 PIEDI - 20 FEET CONTAINER - CONTENEUR 20 PIEDS - 20-FUSS-CONTAINER		m ²	PESO - WEIGHT POIDS - GEWICHT
Full 120x120 (9 mm)	Nr. 16 Palette da 18 sc + nr 4 cavalletti da 18 sc Nr. 16 Pallet including 18 pcs each + nr. 4 A-frame including 18 pcs each	1051,12	22180
Full 120x270 (6 mm)	A Nr. 10 Casse da 20 pz Nr. 10 Crates including 20 pcs each	654,00	10600
	B Nr. 6 Cavalletti da 40 pz Nr. 6 A-frame including 40 pcs each	784,80	12639
	C Nr. 10 Casse da 20 pz + nr 2 cavalletti da 40 pz Nr. 10 A-frame including 20 pcs each + nr. 2 A-frame including 40 pcs each	915,60	14813
Full 160x320 (6 mm)	A Nr. 5 Casse da 16 pz - rimangono nr 5 spazi per palette 80x120 Nr. 5 Crates including 16 pcs each - remain 5 free spaces for standard pallet 80x120	409,60	6900
	B Nr. 3 Cavalletti da 32 pz - rimangono nr 5 spazi per palette 80x120 Nr. 3 A-frame including 32 pcs each - remain 5 free spaces for standard pallet 80x120	491,52	7900
Full 164x324 (12 mm)	A Nr. 5 Casse da 8 pz - rimangono nr 5 spazi per palette 80x120 Nr. 5 Crates including 8 pcs each - remain 5 free spaces for standard pallet 80x120	211,20	6585
	B Nr. 3 Cavalletti da 16 pz - rimangono nr 5 spazi per palette 80x120 Nr. 3 A-frame including 16 pcs each - remain 5 free spaces for standard pallet 80x120	253,44	7551

CONTAINER 40 PIEDI - 40 FEET CONTAINER - CONTENEUR 40 PIEDS - 40-FUSS-CONTAINER		m ²	PESO - WEIGHT POIDS - GEWICHT
Full 120x120 (9 mm)	A Nr. 24 Palette da 18 sc Nr. 24 Pallet including 18 pcs each	1261,44	26467
Full 120x270 (6 mm)	A Nr. 20 Casse da 20 pz Nr. 20 Crates including 20 pcs each	1308,00	21200
	B Nr. 12 Cavalletti da 40 pz Nr. 12 A-frame including 40 pcs each	1569,60	25279
	C Nr. 17 Casse da 20 pz + nr 4 cavalletti da 40 pz Nr. 17 Crates including 20 pcs each + nr. 4 A-frame including 40 pcs each	1635,00	26446
Full 160x320 (6 mm)	A Nr. 15 Casse da 16 pz - rimangono nr 2 spazi per palette 80x120 Nr. 15 Crates including 16 pcs each - remain 2 free spaces for standard pallet 80x120	1228,80	20700
	B Nr. 9 Cavalletti da 32 pz - rimangono nr 3 spazi per palette 80x120 Nr. 9 A-frame including 32 pcs each - remain 3 free spaces for standard pallet 80x120	1474,56	23697
Full 164x324 (12 mm)	A Nr. 15 Casse da 8 pz - rimangono nr 2 spazi per palette 80x120 Nr. 15 Crates including 8 pcs each - remain 2 free spaces for standard pallet 80x120	633,60	19755
	B Nr. 9 Cavalletti da 16 pz - rimangono nr 3 spazi per palette 80x120 Nr. 9 A-frame including 16 pcs each - remain 3 free spaces for standard pallet 80x120	760,32	22653

Per carichi misti tra vari formati contattare l'azienda per la soluzione migliore.

Should you fit multiple sizes packing, please contact us in order to maximize the best composition (max sqmts load)

Pour tout chargement en mélange avec différents formats, contactez s'il vous plaît l'usine à fin de trouver la solution la plus adaptée.

Bei Verladungen von verschiedenen Formaten wenden Sie sich an das Unternehmen, um die beste Lösung zu erfragen.

Movimentazione degli imballi


PACKAGING HANDLING.
MANIPULATIONS DES EMBALLAGES.
VERPACKUNGSHANDLING.

Per una corretta e sicura movimentazione di casse, cavalletti e pallet si raccomanda l'utilizzo di un carrello elevatore con portata di 50 quintali e con forche di lunghezza pari almeno a 250 cm.

For a correct and safe handling of crates, A-frame and pallets, it is recommended to use a forklift with a capacity of 5 tons and with forks at least 250 cm long.

Pour une manipulation correcte et sécurisée des caisses, des tréteaux et des palettes, nous recommandons l'utilisation d'un chariot élévateur avec une capacité de 50 quintaux et avec des fourches d'une longueur d'au moins 250 cm.

Für eine korrekte und sichere Handhabung von Kisten, Böcken und Paletten empfehlen wir die Verwendung eines Gabelstaplers mit einer Kapazität von 50 Doppelzentner mit Gabeln einer Länge von mindestens 250 cm.

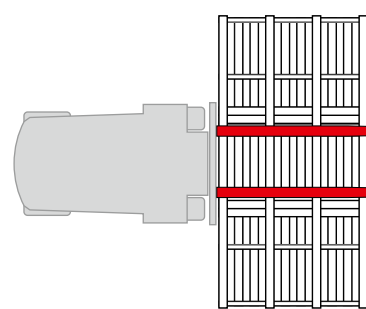


PORTATA
CAPACITY
CAPACITÉ
KAPAZITÄT
50 q

PRESA LATO LUNGO
LONG SIDE GRIP
PRISE PAR LE CÔTÉ LONG
LANGE SEITE

LUNGHEZZA FORCHE
FORK LENGTH
LONGUEUR DES FOURCHES
GABELLÄNGE

180 cm

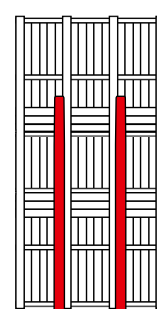


LARGHEZZA FORCHE
FORK WIDTH
LARGEUR DES FOURCHES
LARGHEZZA FORCHE
60 cm

PRESA LATO CORTO
SHORT SIDE GRIP
PRISE PAR LE CÔTÉ COURT
KURZE SEITE

LARGHEZZA FORCHE
FORK WIDTH
LARGEUR DES FOURCHES
LARGHEZZA FORCHE

60 cm



LUNGHEZZA FORCHE
FORK LENGTH
LONGUEUR DES FOURCHES
GABELLÄNGE
250 cm

Movimentazione delle lastre in cantiere

ON-SITE SLABS HANDLING.
MANIPULATION DES GRANDES DALLES SUR LE CHANTIER.
VERARBEITUNG DER GROSSFORMATPLATTEN AUF DER BAUSTELLE.

Per la movimentazione di lastre singole sono assolutamente necessari degli organi di presa a ventose ed eventualmente anche un carrello con ruote per il trasporto.

Suction cups are absolutely necessary for the handling of each slab and, where appropriate, a trolley can also be used.

La manipulation des plaques individuelles nécessite impérativement de dispositifs dotés de ventouses et éventuellement aussi un chariot avec des roues pour en faciliter le transport.

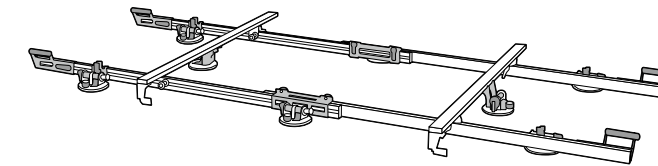
Zur Handhabung von Einzelplatten sind Greifvorrichtungen mit Saugnäpfen und möglicherweise auch ein Wagen mit Rädern für den Transport nötig.

Inoltre, le elevate dimensioni delle lastre richiedono grande cautela e attenzione in tutti gli spostamenti. Per il formato 160x320 è necessaria la presenza di quattro operatori contemporaneamente e la movimentazione della lastra deve sempre seguire il lato lungo, al fine di evitare urti o eccessive flessioni.

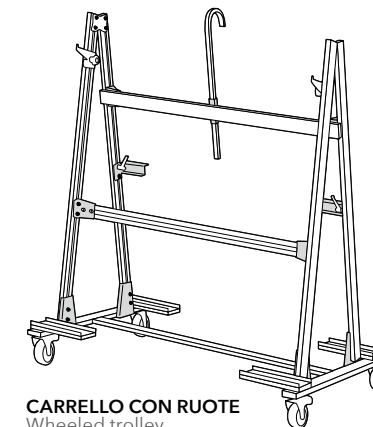
In addition, the dimensions of the slabs require great caution and attention in all movements. For the 160x320 format the presence of four operators at the same time is compulsory and the slabs must be handled on the long side, in order to avoid bumps or excessive bending.

De plus, les dimensions élevées des dalles exigent beaucoup de prudence et d'attention dans tous les mouvements. Pour le format 160x320 est nécessaire la présence de quatre opérateurs à la fois et le mouvement de la plaque doit toujours suivre le côté long, à fin d'éviter des chocs ou une flexion excessive.

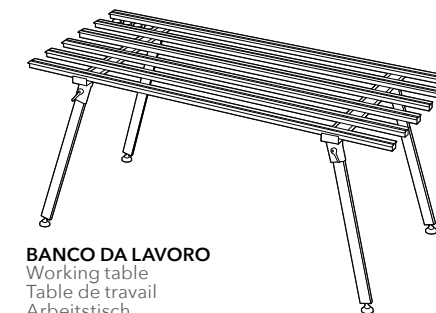
Außerdem erfordern die Dimensionen dieser Platten bei allen Bewegungen große Vorsicht und Aufmerksamkeit. Für das Format 160x320 sind zur Vermeidung großer Biegungen stets 4 Personen zur Bewegung oder Umlagerung der Platten notwendig und eine Umlagerung sollte immer mit entsprechender Unterstützung der langen Seite erfolgen.



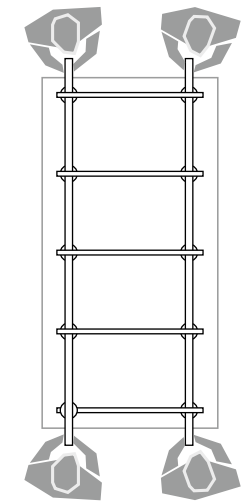
TELAIO DI MOVIMENTAZIONE DOTATO DI VENTOSE
Handling frame equipped with suction cups
Châssis doté de ventouses
Transportrahmen mit Saugnäpfen



CARRELLO CON RUOTE
Wheeled trolley
Chariot à roues
Rollgestell



BANCO DA LAVORO
Working table
Table de travail
Arbeitsstisch



Dimensioni e peso dei formati della gamma **EKXTREME** richiedono apposite misure di sicurezza per consentire agli operatori di lavorare senza pericoli, evitando così possibili rotture delle lastre stesse.

The dimensions and weight of the **EKXTREME** line require specific safety measures to allow operators to work safely and to avoid any possible breakages of the slabs.

Les dimensions et poids de la gamme **EKXTREME** nécessitent des mesures de sécurité spécifiques pour permettre aux opérateurs de travailler sans risques, évitant ainsi de possibles ruptures de plaques.

Maße und Gewichte der **EKXTREME**-Reihe erfordern spezifische Sicherheitsmaßnahmen damit die Bediener gefahrlos arbeiten können und ein eventueller Plattenbruch vermieden wird.

Indice per formati

FORMAT INDEX.
SOMMAIRE DES FORMATS.
FORMATEVERZEICHNIS.

FORMATO SIZE	POLLICI INCHES	CEMENTO																METALLO				
		11 PARKER	15 MASSIVE	19 CITY PLASTER	23 STONE CEMENT	27 EXMÀ	31 LOFT	35 CONCEPT	39 H24	43 SELECT	47 CERABETON	51 LES MURS	55 REFLEX	59 FORMWORK	63 CEMENTINE	67 BATICIMENT	69 ICONS	71 CRASH	73 MAIOLICHE	79 MAGNETIC	83 OXIDATIO	87 FLATIRON
60x120	24"x48"	•	•	•	•		•	•	•	•	•									•	•	•
30x121	12"x48"																					
20x121	8"x48"																					
20x120	8"x48"																					
90x90	36"x36"	•				•		•		•										•		•
45x90	18"x36"																					
30x90	12"x36"					•		•														
15x90	6"x36"																					
61,5x61,5	24"x24"						•		•	•		•		•								•
30,8x61,5	12"x24"						•		•	•		•		•							•	•
15,2x61,5	6"x24"																					
60x60	24"x24"	•	•	•	•	•	•	•	•	•	•	•								•	•	•
30x60	12"x24"	•	•	•	•	•	•	•	•	•	•	•								•	•	•
10x60	4"x24"																					
51x51	20"x20"																					
45,5x45,5	18"x18"								•			•		•								
45x45	18"x18"																					
35,8x35,8	14"x14"								•					•								
17,9x35,8	7"x14"																					
30,8x30,8	12"x12"						•		•													
30x30	12"x12"																					
15x30	6"x12"																					
9,9x30,2	4"x12"			•					•													
20x20	8"x8"														•	•	•	•				
RIVESTIMENTO									335	339			349		353							
20x60	8"x24"																					
20x50	8"x20"								•	•		•		•								
EKXTREME																						
163x324 TOPSOLUTION	64"x127"									•												
160x320	63"x126"			•																	•	•
120x270	48"x106"	•		•	•			•	•											•	•	•
80x180	32"x71"																					
40x180	16"x71"																					
30x180	12"x71"																					
20x180	8"x71"																					
120x120	48"x48"	•	•	•				•	•											•	•	•
TH2.0 - Outdoor Solutions																						
120x120	48"x48"	•						•														
60x120	24"x48"	•																		•		•
40x120	16"x48"																					
30x120	12"x48"																					
90x90	36"x36"	•																				•
45x90	18"x36"																			•		
60x60	24"x24"	•																		•		•

FORMATO SIZE	POLLICI INCHES	MARMO																								
		93 ARABESCATO	97 STATUARIO SUPERIORE	101 STATUARIO SKY	105 CARRARA GIOIA	109 MAROUIÑA	115 SAHARA NOIR	121 ONYX	125 CALACATTA	129 CALACATTA GOLD	133 CALACATTA OCEANIC	137 CALACATTA MINT	141 CALACATTA GENERINO	145 DOLOMITE	149 LASA	153 BERNINI	157 STATUARIO IMPERIALE	161 AGATA	165 AMAZONITE	169 VERDE ALPI	173 PIERRE BLACK	177 PIETRAGREY	181 CASHMERE	185 ONICE	187 TEMPLE STONE	
60x120	24"x48"	•	•	•	•	•	•	•	•	•	•	•	•	•	•	•	•	•	•	•	•	•	•	•	•	•
30x121	12"x48"																									
20x121	8"x48"																									
20x120	8"x48"																									
90x90	36"x36"																									
45x90	18"x36"																									
30x90	12"x36"																									
15x90	6"x36"																									
61,5x61,5	24"x24"																									
30,8x61,5	12"x24"																									
15,2x61,5	6"x24"																									
60x60	24"x24"	•	•	•	•	•	•	•	•	•	•	•	•	•	•	•	•	•	•	•	•	•	•	•	•	•
30x60	12"x24"	•	•	•	•	•	•	•	•	•	•	•	•	•	•	•	•	•	•	•	•	•	•	•	•	•
10x60	4"x24"																									
51x51	20"x20"																									
45,5x45,5	18"x18"																									
45x45	18"x18"																									
35,8x35,8	14"x14"																									
17,9x35,8	7"x14"																									
30,8x30,8	12"x12"																									
30x30	12"x12"																									
15x30	6"x12"																									
9,9x30,2	4"x12"																									
20x20	8"x8"																									
RIVESTIMENTO																										331
20x60	8"x24"																									•
20x50	8"x20"																									
EKXTREME																										
163x324 TOPSOLUTION	64"x127"	•	•							•	•			•	•					•	•	•	•	•	•	•
160x320	63"x126"									•	•	•	•	•	•	•	•	•	•	•	•	•	•	•	•	•
120x270	48"x106"	•	•	•	•					•	•	•	•	•	•	•	•	•	•	•	•	•	•	•	•	•
80x180	32"x71"									•	•	•	•	•	•	•	•	•	•	•	•	•	•	•	•	•
40x180	16"x71"																									
30x180	12"x71"																									
20x180	8"x71"																									
120x120	48"x48"	•	•	•	•	•	•	•	•	•	•	•	•	•	•	•	•	•	•	•	•	•	•	•	•	•
TH2.0 - Outdoor Solutions																										
120x120	48"x48"																									
60x120	24"x48"																									
40x120	16"x48"																									
30x120	12"x48"																									
90x90	36"x36"																									
45x90	18"x36"																									
60x60	24"x24"																									

Lettura del catalogo

READING THE CATALOGUE.
LA LECTURE DU CATALOGUE.
BENÜTZUNG DES KATALOGES.

- Rubricatura - Ricerca per stile.**
Color range.
Recherche par style.
Rubrik geordnet nach Stilrichtung.
- Nome collezione.**
Name of collection.
Nom collection.
Name der Kollektion.
- Tecnologia.**
Technology.
Recherche par style.
Technologie.
- Tacche colore.**
Colour samples.
Couleurs disponibles.
Farbmuster.
- Caratteristiche tecniche.**
Technical characteristics.
Caractéristiques techniques.
Technische Daten.
- Formati.**
Sizes.
Formats.
Formate.
- Coordinati.**
Matching.
Coordonné.
Kombinierte.
- Certificazioni.**
Certification.
Certifiés.
Zertifizierungen.
- Spessore.**
Thickness.
Épaisseur.
Dicke.
- Finitura.**
Product finishing.
Finition produit.
Ausführung des Produkts.
- Classificazione antiscivolisità.**
Anti-slip.
Classification glissement.
Rutschemungsklassifizierung.
- Nome colore.**
Color name.
Nom de la couleur.
Farbname.
- Codice prezzo.**
Price code.
Code prix.
Preiscode.
- Decorati.**
Decors.
Decors.
Dekore.
- Pezzi speciali.**
Special pieces.
Pièces spéciales.
Formteile.
- Imballi.**
Packaging.
Conditionnement.
Verpackungs-einheiten.

SELECT

GRES PORCELLANATO COLORATO IN MASSA
LAPPE COLORE IN MASSE
DURCHGEFÄRBTES FEINERZEUGE

60x120 24"x48"	90x90 36"x36"	61,5x61,5 24"x24"	60x60 24"x24"	45,5x45,5 18"x18"	30,8x61,5 12"x24"	30x60 12"x24"	30,8x30,8 12"x12"
TOP SOLUTION 163x324 64"x127"							
EKTREME 120x120 48"x48"							
TH2.0 60x60 24"x24"							

DECORI - DECORS - DECORS - DEKORE

MOSAICO EKTREME 30,2x30,2 12"x12"	MOSAICO EKTREME 30,2x30,2 12"x12"
--	--

PAVIMENTO FLOOR
Select Bianco 60x120 24"x48" RETT.

SELECT

BIANCO NEBBIA CREMA CENERE FUMO

BIANCO NEBBIA CREMA CENERE FUMO PIOMBO

163x324 64"x127"	120x120 48"x48"	60x120 24"x48"	90x90 36"x36"	60x60 24"x24"	61,5x61,5 24"x24"	61,5x61,5 24"x24"	61,5x61,5 24"x24"	60x60 24"x24"
45,5x45,5 18"x18"	45,5x45,5 18"x18"	30x60 12"x24"	30,8x61,5 12"x24"	30,8x61,5 12"x24"	30,8x30,8 12"x12"	30,8x30,8 12"x12"	30,8x30,8 12"x12"	30,8x30,8 12"x12"

DECORI - DECORS - DECORS - DEKORE

MOSAICO EKTREME 30,2x30,2 12"x12"	MOSAICO EKTREME 30,2x30,2 12"x12"
--	--

PEZZI SPECIALI - TRIMS - PIÈCES SPÉCIALES - FORMSTÜCKE

BATTISCOPA 6,5x120 2"x48"	BATTISCOPA 7,5x90 3"x36"	BATTISCOPA 7,5x60 3"x24"	BATTISCOPA 7,5x61,5 3"x24"	BATTISCOPA 7,5x45,5 3"x18"	BATTISCOPA 7,5x30,8 3"x12"	GRADINO 30,8x61,5 12"x24"	GRADINO 30,8x30,8 12"x12"
---------------------------------	--------------------------------	--------------------------------	----------------------------------	----------------------------------	----------------------------------	---------------------------------	---------------------------------



I COLORI RAPPRESENTATI SU QUESTO CATALOGO SONO PURAMENTE INDICATIVI E POSSONO SUBIRE VARIAZIONI.

Colours depicted in this catalogue shall be purely indicative and could vary.

Les couleurs reproduites sur ce catalogue sont à considérer purement indicatives et ils peuvent subir de variations, car ils ne peuvent pas être représentés fidèlement sur papier imprimé.


Die Farben in diesem Katalog sind rein indikativ und koennen Aenderungen untergehen.

È VIETATA LA RIPRODUZIONE, TOTALE E PARZIALE DEL CATALOGO IN TUTTE LE SUE FORME.

Reproduction of this printed catalogue totally or partially, is forbidden.

Coordinamento Mkt: EnergieKer

Stampa: Lito Group Srl



ENERGIEKER

Gold Art Ceramica S.p.A.

Via Giardini Nord, 231/233
41026 Pavullo nel Frignano (MO) - Italy

Tel. +39 0536 301711
Fax+39 0536 22037

e-mail: energieker@energieker.it
www.energieker.it



ENERGIE KER