

cifre
cerámica

WOODMOTION



La familia **Woodmotion** crece y lo hace con unos niveles de realismo y de calidad nunca vistos en la decoración con cerámica. Las nuevas piezas de Woodmotion transmiten calidad y calidez y casi resulta imposible no descalzarse para sentir, en primera persona, ese toque mágico y acogedor de las mejores maderas. Pero Woodmotion da una vuelta de tuerca a la madera y la moderniza, la revoluciona, la transforma en el material más versátil, cómodo y duradero que uno pueda imaginar. Woodmotion crece además en colores y texturas, cada vez más naturales y ricas en matices.

The Woodmotion family grows and does so with a level of realism and quality never seen before in ceramic decoration. The new Woodmotion pieces transmit quality and warmth and it is almost impossible not to take off your shoes to feel, in first person, that magical and cosy touch of the best woods. But Woodmotion turns wood upside down and modernises it, revolutionises it, transforming it into the most versatile, comfortable and durable material imaginable. Woodmotion is also growing in colours and textures, increasingly natural and rich in nuances.

cifre
c e r á m i c a

01

PORCELÁNICOS
PORCELAIN TILES

30x260 VERMONT 142
12"x102"

25x150 ACADIA 10
BAVARO 28
10"x60"

60x120 FOSSIL 44
24"x48"

30x120 NEBRASKA 82
NORDIK 104
VERMONT 142
YUKON 142
12"x48"

23x120 AMBERES 22
NEBRASKA 82
OSLO 116
OXFORD 122
VASARI 136
VERMONT 142
YUKON 150
9"x48"

20x120 BAVARO 28
BELFAST 36
FOSSIL 44
HAMPTON 50
HEARTWOOD 58
MERBAU 70
NORDIK 104
NUANCE 110
OXFORD 122
VERMONT 142
YUKON 150
8"x48"

22,5x90 AMAZONIA 16
BAVARO 28
INNOKO 64
OXFORD 122
9"x36"

15x90 SAGRES 130
6"x36"

9,8x59,3 NASH 76
NEBRASKA 82
NEBRASKA COLOURS 92
NOBU 98
3"x23"

30x60 FOSSIL 44
12"x24"

02

PASTA ROJA
RED BODY TILES

20x60 FLANDES 158
HAMPTON 162
LEMAN 166
MONTANA 170
NEBRASKA 176
TIMBAO 180
8"x48"

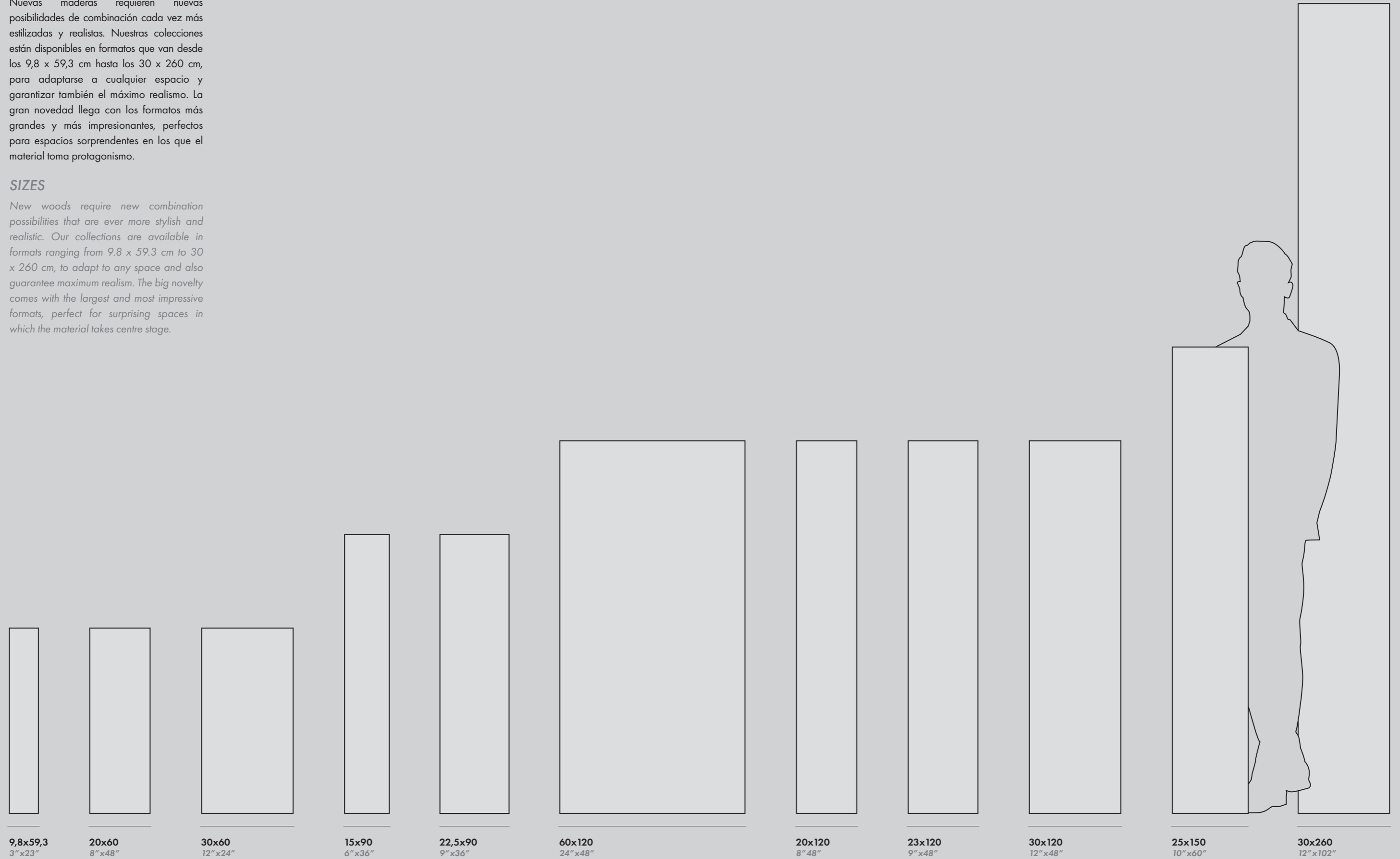
45x45 SUCRE 184
18"x18"

FORMATOS

Nuevas maderas requieren nuevas posibilidades de combinación cada vez más estilizadas y realistas. Nuestras colecciones están disponibles en formatos que van desde los 9,8 x 59,3 cm hasta los 30 x 260 cm, para adaptarse a cualquier espacio y garantizar también el máximo realismo. La gran novedad llega con los formatos más grandes y más impresionantes, perfectos para espacios sorprendentes en los que el material toma protagonismo.

SIZES

New woods require new combination possibilities that are ever more stylish and realistic. Our collections are available in formats ranging from 9.8 x 59.3 cm to 30 x 260 cm, to adapt to any space and also guarantee maximum realism. The big novelty comes with the largest and most impressive formats, perfect for surprising spaces in which the material takes centre stage.





01

PORCELÁNICOS
PORCELAIN TILES


WOODMOTION

ACADIA





Roble

Nogal

Perla

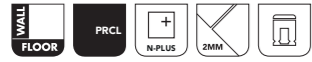


Perla

ACADIA

25x150 cm / 10"x60"

CARACTERÍSTICAS TÉCNICAS | TECHNICAL SPECIFICATIONS



Gres porcelánico esmaltado / Porcelain tiles | Grupo / Group: Bla (absorción del agua menor 0.5%) (Water absorption less than 0.5%)

	Roble	Nogal	Perla	Esesor Thickness	MAT	RECTIFIED	2	36	R10/B	V2	Grupo venta Sales code
25x150 N-PLUS 10"x60" N-PLUS	●	●	●	11 mm.	●	●	●	●	●	●	G.148



PELDAÑOS TÉCNICOS / TECHNICAL STEP

Ver páginas finales | See last pages.

Disponible en todos los colores. | Por razones técnicas este producto se produce bajo pedido.
Available in all colours. | For technical reasons this product is produced on request.

**MUY IMPORTANTE...
VERY IMPORTANT..**

Instalación... | Installation layout...
Ver página 204 | See page 204

FORMATOS | SIZES

25x150 cm.
10"x60"



Nogal



Perla



WOODMOTION

AMAZONIA

Coffee Menu
MENU
SOFT DRINKS
PASTA

Antipasto
PIZZA
Slices

BREAKFAST
Full Breakfast
Pancakes
Omelette
Orzo & Yogurt
Fruit Salad

SALADS

PIADA

MENU
MISSION BURRITO
Supreme BURRITO
BURRITO
TACOS
Fish Tacos
TACO SALADS
Nachos
CHIPS
SALSA
BEER
LOCATION



Grey



Grey

Nature

Oak

Walnut

AMAZONIA

22,5x90 cm / 9"x36"

CARACTERÍSTICAS TÉCNICAS | TECHNICAL SPECIFICATIONS



Gres porcelánico esmaltado / Porcelain tiles | Grupo / Group: Bla (absorción del agua menor 0.5%) (Water absorption less than 0.5%)

Grey

Nature

Oak

Walnut

Esesor
Thickness



Grupo venta
Sales code

22,5x90 | 9"x36"



8,5 mm.



G.113



PELDAÑOS TÉCNICOS / TECHNICAL STEP

Ver páginas finales | See last pages.

Disponible en todos los colores. | Por razones técnicas este producto se produce bajo pedido.
Available in all colours. | For technical reasons this product is produced on request.



MUY IMPORTANTE...
VERY IMPORTANT..

Instalación... | Installation layout...
Ver página 204 | See page 204

FORMATOS | SIZES

22,5x90 cm.
9"x36"



Oak



Nature



WOODMOTION

AMBERES





White

AMBERES

23x120 cm / 9"x48"

CARACTERÍSTICAS TÉCNICAS | TECHNICAL SPECIFICATIONS



Gres porcelánico esmaltado / Porcelain tiles | Grupo / Group: Bla (absorción del agua menor 0.5%) (Water absorption less than 0.5%)

	White	Castaño	Esesor Thickness	MAT	2	11	R10/B	V2	Grupo venta Sales code
23x120 N-PLUS 9"x48" N-PLUS	●	●	9,5 mm.	●	●	●	●	●	G.145



PELDAÑOS TÉCNICOS / TECHNICAL STEP

Ver páginas finales | See last pages.

Disponible en todos los colores. | Por razones técnicas este producto se produce bajo pedido.
Available in all colours. | For technical reasons this product is produced on request.

MUY IMPORTANTE...
VERY IMPORTANT..

Instalación... | Installation layout...
Ver página 204 | See page 204

FORMATOS | SIZES

23x120 cm.
9"x48"

COLORES AMBERES / AMBERES COLOURS



BAVARO





Gris



Miel Antislip



Crudo

Natural

Miel

Cerezo

Glaciar

Gris

Ceniza

BAVARO

25x150 cm / 10"x60"
 20x120 cm / 8"x48"
 22,5x90 cm / 9"x36"

CARACTERÍSTICAS TÉCNICAS | TECHNICAL SPECIFICATIONS



Gres porcelánico esmaltado / Porcelain tiles | Grupo / Group: Bla (absorción del agua menor 0.5%) (Water absorption less than 0.5%)

	Crudo	Natural	Miel	Cerezo	Glaciar	Gris	Ceniza	Espe- sor Thickness	RECTIFIED	ANTI- SLIP	GRUPO VENTA Sales code
25x150 10"x60"	●	●	●	●	●	●	11 mm.	●	18	V2	G.148
25x150 ANTI. 10"x60" ANTISLIP	●	●	●	●	●	●	11 mm.	●	18	R11/C3	G.148
20x120 8"x48"	●	●	●	●	●	●	9,5 mm.	●	21	V2	G.90
20x120 ANTI. 8"x48" ANTISLIP	●	●	●	●	●	●	9,5 mm.	●	21	R11/C3	G.90
22,5x90 9"x36"	●	●	●	●	●	●	8,5 mm.	●	21	V2	G.113
22,5x90 ANTI. 9"x36" ANTISLIP	●	●	●	●	●	●	8,5 mm.	●	21	R11/C3	G.113



PELDAÑOS TÉCNICOS / TECHNICAL STEP

Ver páginas finales | See last pages.

Disponible en todos los colores. | Por razones técnicas este producto se produce bajo pedido.
 Available in all colours. | For technical reasons this product is produced on request.



MUY IMPORTANTE...
 VERY IMPORTANT...
 Instalación... | Installation layout...
 Ver página 204 | See page 204

FORMATOS | SIZES

25x150 cm.
 10"x60"

20x120 cm.
 8"x48"

22,5x90 cm.
 9"x36"



Cerezo



WOODMOTION

BELFAST



WOODMOTION

Walnut





Maple

Teak

Walnut

White

Pearl

BELFAST

20x120 cm / 8"x48"

CARACTERÍSTICAS TÉCNICAS | TECHNICAL SPECIFICATIONS



Gres porcelánico esmaltado / Porcelain tiles | Grupo / Group: Bla (absorción del agua menor 0.5%) (Water absorption less than 0.5%)

Maple Teak Walnut White Pearl

Esesor Thickness 10,5 mm. Grupo venta Sales code

20x120 | 8"x48"

39 V2 G.90



PELDAÑOS TÉCNICOS / TECHNICAL STEP

Ver páginas finales | See last pages.

Disponible en todos los colores. | Por razones técnicas este producto se produce bajo pedido.
Available in all colours. | For technical reasons this product is produced on request.

MUY IMPORTANTE...
VERY IMPORTANT..

Instalación... | Installation layout...
Ver página 204 | See page 204

FORMATOS | SIZES

20x120 cm.
8"x48"



Pearl



Maple



WOODMOTION

FOSSIL



WOODMOTION



White

Pearl

Grey

Blue

FOSSIL

20x120 cm / 8"x48"
 60x120 cm / 24"x48"
 30x60 cm / 12"x24"

CARACTERÍSTICAS TÉCNICAS | TECHNICAL SPECIFICATIONS



Gres porcelánico esmaltado / Porcelain tiles | Grupo / Group: Bla (absorción del agua menor 0.5%) (Water absorption less than 0.5%)

	White	Pearl	Grey	Blue	Espe- sor Thickness		Grupo venta Sales code
20x120 8"x48"	●	●	●	●	10,5 mm.	36	V3 G.90
60x120 24"x48"	●	●	●	●	10,5 mm.	12	V3 G.93
30x60 12"x24"	●	●	●	●	10 mm.	48	V3 G.78



PELDAÑOS TÉCNICOS / TECHNICAL STEP

Ver páginas finales | See last pages.

Disponible en todos los colores. | Por razones técnicas este producto se produce bajo pedido.
 Available in all colours. | For technical reasons this product is produced on request.



MUY IMPORTANTE...
 VERY IMPORTANT...

Instalación... | Installation layout...
 Ver página 204 | See page 204

FORMATOS | SIZES

20x120 cm.
 8"x48"

60x120 cm.
 24"x48"

30x60 cm.
 12"x24"



White



WOODMOTION

HAMPTON





Almond



Walnut



Almond

Pearl

Oak

Walnut

HAMPTON

20x120 cm / 8"x48"

20x60 cm / 8"x24"



CARACTERÍSTICAS TÉCNICAS | TECHNICAL SPECIFICATIONS



Gres porcelánico esmaltado / Porcelain tiles | Grupo / Group: B1a (absorción del agua menor 0.5%) (Water absorption less than 0.5%)

Almond Pearl Oak Walnut



Espe-
sor
Thickness
10 mm. 20 V2 G.90

20x120 | 8"x48"



PELDAÑOS TÉCNICOS / TECHNICAL STEP

Ver páginas finales | See last pages.

Disponible en todos los colores. | Por razones técnicas este producto se produce bajo pedido.
Available in all colours. | For technical reasons this product is produced on request.

MUY IMPORTANTE...
VERY IMPORTANT..

Instalación... | Installation layout...
Ver página 204 | See page 204

FORMATOS | SIZES

20x120 cm.
8"x48"

También disponible en otros formatos:
Also available in other formats:

20x60 cm.
8"x24"



Pearl



WOODMOTION

HEARTWOOD



WOODMOTION



Maple

Honey

Oak

Grey

HEARTWOOD

20x120 cm / 8"x48"

CARACTERÍSTICAS TÉCNICAS | TECHNICAL SPECIFICATIONS



Gres porcelánico esmaltado / Porcelain tiles | Grupo / Group: Bla (absorción del agua menor 0.5%) (Water absorption less than 0.5%)

	Maple	Honey	Oak	Grey	Esesor Thickness			Grupo venta Sales code
20x120 8"x48"	●	●	●	●	9 mm.	18	V2	G.100
20x120 ANTISLIP 8"x48" ANTISLIP	●	●	●	●	9 mm.	R11/C3	18 V2	G.100



PELDAÑOS TÉCNICOS / TECHNICAL STEP

Ver páginas finales | See last pages.

Disponible en todos los colores. | Por razones técnicas este producto se produce bajo pedido.
Available in all colours. | For technical reasons this product is produced on request.



MUY IMPORTANTE...
VERY IMPORTANT...

Instalación... | Installation layout...
Ver página 204 | See page 204

FORMATOS | SIZES

20x120 cm.
8"x48"



Grey



WOODMOTION

INNOKO




WOODMOTION

Blue / White



Oak



White



Pearl



Blue


INNOKO

22,5x90 cm / 9"x36"

CARACTERÍSTICAS TÉCNICAS | TECHNICAL SPECIFICATIONS



Gres porcelánico esmaltado / Porcelain tiles | Grupo / Group: Bla (absorción del agua menor 0.5%) (Water absorption less than 0.5%)



Esesor Thickness 8,5 mm. Grupo venta Sales code 11 V3 G.113

22,5x90 | 9"x36"



PELDAÑOS TÉCNICOS / TECHNICAL STEP

Ver páginas finales | See last pages.

Disponible en todos los colores. | Por razones técnicas este producto se produce bajo pedido.
Available in all colours. | For technical reasons this product is produced on request.

MUY IMPORTANTE...
VERY IMPORTANT..

Instalación... | Installation layout...
Ver página 204 | See page 204

FORMATOS | SIZES

22,5x90 cm.
9"x36"



Oak



WOODMOTION

MERBAU





Maple

Oak

Cherry

White

Pearl

MERBAU

20x120 cm / 8"x48"

CARACTERÍSTICAS TÉCNICAS | TECHNICAL SPECIFICATIONS



Gres porcelánico esmaltado / Porcelain tiles | Grupo / Group: Bla (absorción del agua menor 0.5%) (Water absorption less than 0.5%)

	Maple	Oak	Cherry	White	Pearl	Espe- sor Thickness		Grupo venta Sales code
20x120 8"x48"	●	●	●	●	●	9 mm.	18 V2	G.100



PELDAÑOS TÉCNICOS / TECHNICAL STEP

Ver páginas finales | See last pages.

Disponible en todos los colores. | Por razones técnicas este producto se produce bajo pedido.
Available in all colours. | For technical reasons this product is produced on request.



**MUY IMPORTANTE...
VERY IMPORTANT..**

Instalación... | Installation layout...
Ver página 204 | See page 204

FORMATOS | SIZES

20x120 cm.
8"x48"



Pearl



Maple



WOODMOTION

NASH





Elm

Oak

Blue

White

Grey

Black

NASH

9,8x59,3 cm / 3"x23"

CARACTERÍSTICAS TÉCNICAS | TECHNICAL SPECIFICATIONS



Gres porcelánico esmaltado / Porcelain tiles | Grupo / Group: Bla (absorción del agua menor 0.5%) (Water absorption less than 0.5%)

Elm	Oak	Blue	White	Grey	Black	Espe- sor Thickness	Grupo venta Sales code
●	●	●	●	●	●	9 mm. 21	V2 G.45

9,8x59,3 | 3"x23"



PELDAÑOS TÉCNICOS / TECHNICAL STEP

Ver páginas finales | See last pages.

Disponible en todos los colores. | Por razones técnicas este producto se produce bajo pedido.
Available in all colours. | For technical reasons this product is produced on request.

MUY IMPORTANTE...
VERY IMPORTANT..

Instalación... | Installation layout...
Ver página 204 | See page 204

FORMATOS | SIZES

9,8x59,3 cm.
3"x23"



Blue



WOODMOTION

NEBRASKA







Cherry



Maple



Maple

Elm

Oak

Cherry

White

NEBRASKA

30x120 cm / 12"x48"
23x120 cm / 9"x48"
9,8x59,3 cm / 3"x23"

20x60 cm / 8"x24"



CARACTERÍSTICAS TÉCNICAS | TECHNICAL SPECIFICATIONS



Gres porcelánico esmaltado / Porcelain tiles | Grupo / Group: Bla (absorción del agua menor 0.5%) (Water absorption less than 0.5%)

	Maple	Elm	Oak	Cherry	White	Esesor Thickness	RECTIFIED	MANUFACTURED	N-PLUS	ANTISLIP	Grupo venta Sales code
30x120 12"x48"	●	●	●	●	●	10,5 mm.	●	12		V2	G.179
30x120 ANTISLIP 12"x48" ANTISLIP		●	●			10,5 mm.	●	12	R11/C3	V2	G.179
30x120 20 MM 12"x48" 20 MM	●	●	●			20 mm.	●	12	R11/C3	V2	G.178
23x120 N-PLUS 9"x48" N-PLUS	●	●	●	●		9,5 mm.		12	R10/B	V2	G.145
23x120 ANTISLIP 9"x48" ANTISLIP		●	●			9,5 mm.		12	R11/C3	V2	G.145
9,8x59,3 N-PLUS 3"x23" N-PLUS	●	●	●		●	9 mm.		64	R10/B	V2	G.45

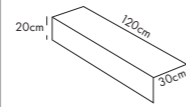


PELDAÑOS TÉCNICOS / TECHNICAL STEP

Ver páginas finales | See last pages.

Disponible en todos los colores. /
Por razones técnicas este producto se produce bajo pedido.
Available in all colours. /
For technical reasons this product is produced on request.

Peldaño especial obra pública
Special technical step public works



SP2092
Disponible en todos los colores
Available in all colours

**MUY IMPORTANTE...
VERY IMPORTANT..**

Instalación... | Installation layout...
Ver página 204 | See page 204

20MM
Peldaños técnicos | Technical steps

**Sistema Sobreelevado |
Raised floor tile system**

FORMATOS | SIZES

30x120 cm.
12"x48"

30x120 cm. 20mm
12"x48" 20mm
20MM +i
Ver pág.: 198 - 199
See page: 198 - 199

23x120 cm.
9"x48"

9,8x59,3 cm.
3"x23"

También disponible en otros formatos:
Also available in other formats:

20x60 cm.
8"x24"



WOODMOTION



Elm 20 MM



Oak

NEBRASKA COLOURS





White

Aqua

Light Blue

Marine

NEBRASKA COLOURS

9,8x59,3 cm / 3"x23"

CARACTERÍSTICAS TÉCNICAS | TECHNICAL SPECIFICATIONS



Gres porcelánico esmaltado / Porcelain tiles | Grupo / Group: Bla (absorción del agua menor 0.5%) (Water absorption less than 0.5%)



Esesor
Thickness 9 mm. **Grupo venta**
Sales code +35 V2 G.45

9,8x59,3 N-PLUS | 3"x23" N-PLUS



PELDAÑOS TÉCNICOS / TECHNICAL STEP

Ver páginas finales | See last pages.

Disponible en todos los colores. | Por razones técnicas este producto se produce bajo pedido.
Available in all colours. | For technical reasons this product is produced on request.

MUY IMPORTANTE...
VERY IMPORTANT..
Instalación... | Installation layout...
Ver página 204 | See page 204

FORMATOS | SIZES

9,8x59,3 cm.
3"x23"



White



White, Aqua, Light Blue



WOODMOTION

NOBU



WOODMOTION



Almond

Oak

Walnut

Pearl

NOBU

9,8x59,3 cm / 3"x23"

CARACTERÍSTICAS TÉCNICAS | TECHNICAL SPECIFICATIONS



Gres porcelánico esmaltado / Porcelain tiles | Grupo / Group: Bla (absorción del agua menor 0.5%) (Water absorption less than 0.5%)

Almond Oak Walnut Pearl



Esesor Thickness 9 mm. 35 V2 Grupo venta Sales code G.45

9,8x59,3 | 3"x23"



PELDAÑOS TÉCNICOS / TECHNICAL STEP

Ver páginas finales | See last pages.


Disponible en todos los colores. | Por razones técnicas este producto se produce bajo pedido.
Available in all colours. | For technical reasons this product is produced on request.

MUY IMPORTANTE...
VERY IMPORTANT..

Instalación... | Installation layout...
Ver página 204 | See page 204

FORMATOS | SIZES

9,8x59,3 cm.
3"x23"



Oak



WOODMOTION

NORDIK



WOODMOTION



Maple



Oak



Walnut



Wengue

NORDIK

20x120 cm / 8"x48"

CARACTERÍSTICAS TÉCNICAS | TECHNICAL SPECIFICATIONS



Gres porcelánico esmaltado / Porcelain tiles | Grupo / Group: B1a (absorción del agua menor 0.5%) (Water absorption less than 0.5%)

	Maple	Oak	Walnut	Wengue	Esesor Thickness				Grupo venta Sales code
30x120 12"x48"	●	●	●	●	10,5 mm.	24		V2	G.179
20x120 8"x48"	●	●	●	●	10,5 mm.	24		V2	G.90
20x120 Antislip 9"x48" Antislip	●	●			10,5 mm.	24	R11/C3	V2	G.90



PELDAÑOS TÉCNICOS / TECHNICAL STEP

Ver páginas finales | See last pages.

Disponible en todos los colores. | Por razones técnicas este producto se produce bajo pedido.
Available in all colours. | For technical reasons this product is produced on request.



MUY IMPORTANTE...
VERY IMPORTANT...

Instalación... | Installation layout...
Ver página 204 | See page 204

FORMATOS | SIZES

30x120 cm.
12"x48"

20x120 cm.
8"x48"



Maple



Wengue



WOODMOTION

NUANCE



Una apuesta por la estética de la madera en su estado más natural. Nuance sorprende por su diseño tan rústico como contemporáneo. Nuance nos devuelve al origen y nos pone en contacto directo con la naturaleza. Todo ello sin renunciar a las prestaciones del porcelánico de mayor calidad.

A commitment to the aesthetics of wood in its most natural state. Nuance surprises with a design that is as rustic as it is contemporary. Nuance brings us back to the origin and puts us in direct contact with nature. All this without sacrificing the performance of the highest quality porcelain tiles.



NUANCE

20x120 cm / 8"x48"

CARACTERÍSTICAS TÉCNICAS | TECHNICAL SPECIFICATIONS



Gres porcelánico esmaltado / Porcelain tiles | Grupo / Group: Bla (absorción del agua menor 0.5%) (Water absorption less than 0.5%)

	Maple	Oak	Espesor Thickness	36	V2	Grupo venta Sales code
20x120 8"x48"	●	●	9 mm.	36	V2	G.100



PELDAÑOS TÉCNICOS / TECHNICAL STEP

Ver páginas finales | See last pages.

Disponible en todos los colores. | Por razones técnicas este producto se produce bajo pedido.
Available in all colours. | For technical reasons this product is produced on request.

MUY IMPORTANTE...
VERY IMPORTANT..

Instalación... | Installation layout...
Ver página 204 | See page 204

FORMATOS | SIZES

20x120 cm.
8"x48"

COLORES NUANCE / NUANCE COLOURS



Maple

Oak



WOODMOTION

OSLO



WOODMOTION



Beige

Taupe

Pearl



Taupe

OSLO

23x120 cm / 9"x48"

CARACTERÍSTICAS TÉCNICAS | TECHNICAL SPECIFICATIONS



Gres porcelánico esmaltado / Porcelain tiles | Grupo / Group: Bla (absorción del agua menor 0.5%) (Water absorption less than 0.5%)

	Beige	Taupe	Pearl	Esesor Thickness	6	R10/B	ANTISLIP	Grupo venta Sales code	V2	G.145
23x120 N-PLUS 9"x48" N-PLUS	●	●	●	9,5 mm.	6	R10/B	ANTISLIP	V2	G.145	
23x120 ANTISLIP 9"x48" ANTISLIP	●	●	●	9,5 mm.	6	R11/C3	ANTISLIP	V2	G.145	



PELDAÑOS TÉCNICOS / TECHNICAL STEP

Ver páginas finales | See last pages.

Disponible en todos los colores. | Por razones técnicas este producto se produce bajo pedido.
Available in all colours. | For technical reasons this product is produced on request.



MUY IMPORTANTE...
VERY IMPORTANT..

Instalación... | Installation layout...
Ver página 204 | See page 204

FORMATOS | SIZES

23x120 cm.
9"x48"



WOODMOTION

OXFORD



WOODMOTION





Roble

Nogal

Wengue

Blanco

Canus

Perla

OXFORD

23x120 cm / 9"x48"
 20x120 cm / 8"x48"
 22,5x90 cm / 9"x36"

CARACTERÍSTICAS TÉCNICAS | TECHNICAL SPECIFICATIONS



Gres porcelánico esmaltado / Porcelain tiles | Grupo / Group: Bla (absorción del agua menor 0.5%) (Water absorption less than 0.5%)

	Roble	Nogal	Wengue	Blanco	Canus	Perla	Espe- sor Thickness	RECFREB	WAZZON WOODMOTION	N-PLUS	ANTISLIP	Grupo venta Sales code
23x120 N-PLUS 9"x48" N-PLUS	●	●	●	●	●	●	9,5 mm.	26	R10/B	●	V2	G.145
23x120 ANTISLIP 9"x48" ANTISLIP	●	●	●	●	●	●	9,5 mm.	26	R11/C3	●	V2	G.145
20x120 N-PLUS 8"x48" N-PLUS	●	●	●	●	●	●	9,5 mm.	24	R10/B	●	V2	G.90
20x120 ANTISLIP 8"x48" ANTISLIP	●	●	●	●	●	●	9,5 mm.	24	R11/C3	●	V2	G.90
22,5x90 9"x36"	●	●	●	●	●	●	8,5 mm.	26			V2	G.113
22,5x90 ANTISLIP 9"x36" ANTISLIP	●	●	●	●	●	●	8,5 mm.	26	R11/C3		V2	G.113



PELDAÑOS TÉCNICOS / TECHNICAL STEP

Ver páginas finales | See last pages.

Disponible en todos los colores. | Por razones técnicas este producto se produce bajo pedido.
 Available in all colours. | For technical reasons this product is produced on request.

**MUY IMPORTANTE...
 VERY IMPORTANT..**

Instalación... | Installation layout...
 Ver página 204 | See page 204



Perla

FORMATOS | SIZES

23x120 cm.
 9"x48"

20x120 cm.
 8"x48"

22,5x90 cm.
 9"x36"



Nogal



WOODMOTION

SAGRES





Ceniza

Wengue

Iroko



Wengue

SAGRES

15x90 cm / 6"x36"

CARACTERÍSTICAS TÉCNICAS | TECHNICAL SPECIFICATIONS



Gres porcelánico esmaltado / Porcelain tiles | Grupo / Group: Bla (absorción del agua menor 0.5%) (Water absorption less than 0.5%)

Ceniza

Wengue

Iroko

Espesor / Thickness | Grupo venta / Sales code

15x90 ANTISLIP | 6"x36" ANTISLIP

8 mm. 5 R11/C3 G.13



PELDAÑOS TÉCNICOS / TECHNICAL STEP

Ver páginas finales | See last pages.

Disponible en todos los colores. | Por razones técnicas este producto se produce bajo pedido.
Available in all colours. | For technical reasons this product is produced on request.

**MUY IMPORTANTE...
VERY IMPORTANT..**

Instalación... | Installation layout...
Ver página 204 | See page 204

FORMATOS | SIZES

15x90 cm.
6"x36"



Iroko



WOODMOTION

VASARI





Crudo

Beige

Blanco

Gris

VASARI

23x120 cm / 9"x48"

CARACTERÍSTICAS TÉCNICAS | TECHNICAL SPECIFICATIONS



Gres porcelánico esmaltado / Porcelain tiles | Grupo / Group: Bla (absorción del agua menor 0.5%) (Water absorption less than 0.5%)

	Crudo	Beige	Blanco	Gris	Espe- sor Thickness	MATT	2	12	R10/B	ANTISLIP	Grupo venta Sales code
23x120 N-PLUS 9"x48" N-PLUS	●	●	●	●	9,5 mm.	●	●	12	●	●	V2 G.145
23x120 ANTISLIP 9"x48" ANTISLIP				●	9,5 mm.	●	●	12	●	R11/C3	V2 G.145



PELDAÑOS TÉCNICOS / TECHNICAL STEP

Ver páginas finales | See last pages.

Disponible en todos los colores. | Por razones técnicas este producto se produce bajo pedido.
Available in all colours. | For technical reasons this product is produced on request.



MUY IMPORTANTE...
VERY IMPORTANT...

Instalación... | Installation layout...
Ver página 204 | See page 204

FORMATOS | SIZES

23x120 cm.
9"x48"



Blanco



Crudo



WOODMOTION

VERMONT







Maple

Oak

Walnut

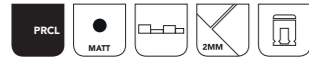
Silver

VERMONT

30x260 cm / 12"x102"
 30x120 cm / 12"x48"
 23x120 cm / 9"x48"

20x120 cm / 8"x48"

CARACTERÍSTICAS TÉCNICAS | TECHNICAL SPECIFICATIONS



Gres porcelánico esmaltado / Porcelain tiles | Grupo / Group: Bla (absorción del agua menor 0.5%) (Water absorption less than 0.5%)

	Maple	Oak	Walnut	Silver	Espe- sor Thickness	COLOURED BODY	NEUTRAL BODY	RECTIFIED	ANTI- SLIP	ANTI- STAIN	ANTI- SCRATCH	Grupos Sales code
30x260 12"x102"	●	●	●	●	6 mm.	●	●	12				V2 G.187
30x120 12"x48"	●	●	●	●	10,5 mm.	●	●	24				V2 G.179
20x120 8"x48"	●	●	●	●	9 mm.	●	●	24				V2 G.100
20x120 ANTISLIP 8"x48" ANTISLIP	●	●	●	●	9 mm.	●	●	24	R11/C3			V2 G.100
23x120 N-PLUS 9"x48" N-PLUS	●	●	●	●	9,5 mm.	●	●	24	R10/B			V2 G.145
23x120 ANTISLIP 9"x48" ANTISLIP	●	●	●	●	9,5 mm.	●	●	24	R11/C3			V2 G.145

PELDAÑOS TÉCNICOS / TECHNICAL STEP

Ver páginas finales | See last pages.

Disponible en todos los colores. | Por razones técnicas este producto se produce bajo pedido.
 Available in all colours. | For technical reasons this product is produced on request.

MUY IMPORTANTE...
VERY IMPORTANT...
 Instalación... | Installation layout...
 Ver página 204 | See page 204

FORMATOS | SIZES

30x260 cm.
 12"x102"

30x120 cm. *
 12"x48"

23x120 cm.
 9"x48"

20x120 cm. *
 8"x48"

* Recomendación: Formatos de diferentes espesores no combinar entre si.
 * Recommendation: Formats of different thicknesses should not be combined with each other.



Walnut



Oak

YUKON





Oak

Honey

Walnut

Grey

YUKON

30x120 cm / 12"x48"
 23x120 cm / 9"x48"
 20x120 cm / 8"x48"

CARACTERÍSTICAS TÉCNICAS | TECHNICAL SPECIFICATIONS



Gres porcelánico esmaltado / Porcelain tiles | Grupo / Group: Bla (absorción del agua menor 0.5%) (Water absorption less than 0.5%)

	Oak	Honey	Walnut	Grey	Esesor Thickness	RECTIFIED	ANTISLIP	N-PLUS	YUKON	Grupo venta Sales code
30x120 12"x48"	●	●	●	●	10,5 mm.	●	●	●	●	16 G.179
30x120 N-PLUS 12"x48" N-PLUS	●	●	●	●	10,5 mm.	●	●	R10/B	●	16 G.179
30x120 20 MM 12"x48" 20 MM	●	●	●	●	20 mm.	●	R11/C3	●	●	16 G.178
20x120 8"x48"	●	●	●	●	9,5 mm.	●	●	●	●	36 G.90
20x120 ANTISLIP 8"x48" ANTISLIP	●	●	●	●	9,5 mm.	●	R11/C3	●	●	36 G.90
23x120 9"x48"	●	●	●	●	9,5 mm.	●	●	●	●	36 G.145
23x120 ANTISLIP 9"x48" ANTISLIP	●	●	●	●	9,5 mm.	●	R11/C3	●	●	36 G.145



PELDAÑOS TÉCNICOS / TECHNICAL STEP

Ver páginas finales | See last pages.

Disponible en todos los colores. /
 Por razones técnicas este producto se produce bajo pedido.
 Available in all colours. /
 For technical reasons this product is produced on request.

20MM
 Peldaños técnicos | Technical steps



Sistema Sobreelevado |
 Raised floor tile system



MUY IMPORTANTE...
 VERY IMPORTANT.

Instalación... | Installation layout...
 Ver página 204 | See page 204

FORMATOS | SIZES

30x120 cm.
 12"x48"

30x120 cm.
 12"x48"
20MM +i
 Ver pág.: 198 - 199
 See page: 198 - 199

23x120 cm.
 9"x48"

20x120 cm.
 8"x48"



Walnut



Grey



02

PASTA ROJA

RED BODY TILES


WOODMOTION

FLANDES



FLANDES

20x60 cm / 8"x24"

COLORES FLANDES / FLANDES COLOURS


CARACTERÍSTICAS TÉCNICAS | TECHNICAL SPECIFICATIONS



Gres pasta roja / Red body tile

Grupo / Group: B1a (absorción del agua entre 3 y 6%) (Water absorption between 3 and 6%)

	Almond	Crudo	Beige	Castaño	Espeor Thickness	Grupo venta Sales code
20x60 8"x24"					9,5 mm.	22 V2 G.22



Instalación...

La colocación de este material tiene que ser SIEMPRE en espiga o colocación a 1/3, NUNCA colocarlo en paralelo o a 1/2 pieza.

Installation layout...

The laying out of this material must be always in Brickbone way or laid out to one third but NEVER laid out in parallel or half piece.



PELDAÑOS TÉCNICOS / TECHNICAL STEP

Ver páginas finales | See last pages.

Disponible en todos los colores. | Por razones técnicas este producto se produce bajo pedido.
Available in all colours. | For technical reasons this product is produced on request.



MUY IMPORTANTE...
VERY IMPORTANT..

Instalación... | Installation layout...
Ver página 204 | See page 204



RODAPIÉ
SKIRTING
11x92,4/4.3"x36"
SP2026

- Piezas sin calibración longitudinal (±1.5mm)
- Estos productos no figuran en stock.
- Disponible en todos los colores.
- Este rodapié es romado y esmaltado.
- Pieces without longitudinal calibration (±1.5mm)
- This products are not in stock.
- Available in all colours.
- This skirting is a round topped skirting and glazed.

FORMATOS | SIZES

20x60 cm.
8"x24"



HAMPTON



HAMPTON

20x60 cm / 8"x24"

COLORES HAMPTON / HAMPTON COLOURS


CARACTERÍSTICAS TÉCNICAS | TECHNICAL SPECIFICATIONS



Gres pasta roja / Red body tile

Grupo / Group: Blla (absorción del agua entre 3 y 6%) (Water absorption between 3 and 6%)

20x60 8"x24"	Almond	Oak	Walnut	Pearl	Esesor Thickness	36	V2	Grupo venta Sales code	G.22
----------------	--------	-----	--------	-------	---------------------	----	----	---------------------------	------



Instalación...

La colocación de este material tiene que ser SIEMPRE en espiga o colocación a 1/3, NUNCA colocarlo en paralelo o a 1/2 pieza.

Installation layout...

The laying out of this material must be always in Brickbone way or laid out to one third but NEVER laid out in parallel or half piece.



PELDAÑOS TÉCNICOS / TECHNICAL STEP

Ver páginas finales | See last pages.

Disponible en todos los colores. | Por razones técnicas este producto se produce bajo pedido.
Available in all colours. | For technical reasons this product is produced on request.



MUY IMPORTANTE...
VERY IMPORTANT..

Instalación... | Installation layout...
Ver página 204 | See page 204




RODAPIÉ
SKIRTING
11x92,4/4.3"x36"
SP2026

- Piezas sin calibración longitudinal (±1.5mm)
- Estos productos no figuran en stock.
- Disponible en todos los colores.
- Este rodapié es romado y esmaltado.
- Pieces without longitudinal calibration (±1.5mm)
- This products are not in stock.
- Available in all colours.
- This skirting is a round topped skirting and glazed.

FORMATOS | SIZES

20x60 cm.
8"x24"



LEMAN



WOODMOTION


CARACTERÍSTICAS TÉCNICAS | TECHNICAL SPECIFICATIONS



Gres pasta roja / Red body tile

Grupo / Group: Blla (absorción del agua entre 3 y 6%) (Water absorption between 3 and 6%)

	Oak	Pearl	Esesor Thickness	36	V2	Grupo venta Sales code
20x60 8"x24"			9,5 mm.			G.22



Instalación...

La colocación de este material tiene que ser SIEMPRE en espiga o colocación a 1/3, NUNCA colocarlo en paralelo o a 1/2 pieza.

Installation layout...

The laying out of this material must be always in Brickbone way or laid out to one third but NEVER laid out in pararel or half piece.



PELDAÑOS TÉCNICOS / TECHNICAL STEP

Ver páginas finales | See last pages.

Disponible en todos los colores. | Por razones técnicas este producto se produce bajo pedido.
Available in all colours. | For technical reasons this product is produced on request.



MUY IMPORTANTE...
VERY IMPORTANT...

Instalación... | Installation layout...
Ver página 204 | See page 204

RODAPIÉ
SKIRTING
11x92,4/4.3"x36"
SP2026

- Piezas sin calibración longitudinal (±1.5mm)
- Estos productos no figuran en stock.
- Disponible en todos los colores.
- Este rodapié es romado y esmaltado.
- Pieces without longitudinal calibration (±1.5mm)
- This products are not in stock.
- Available in all colours.
- This skirting is a round topped skirting and glazed.

FORMATOS | SIZES

20x60 cm.
8"x24"



Oak

Pearl



MONTANA





MONTANA

20x60 cm / 8"x24"

COLORES MONTANA / MONTANA COLOURS


CARACTERÍSTICAS TÉCNICAS | TECHNICAL SPECIFICATIONS



Gres pasta roja / Red body tile

Grupo / Group: Blla (absorción del agua entre 3 y 6%) (Water absorption between 3 and 6%)

	Roble	Nogal	Perla	Esesor Thickness	24	V2	Grupo venta Sales code	G.22
20x60 8"x24"				9,5 mm.				



Instalación...

La colocación de este material tiene que ser SIEMPRE en espiga o colocación a 1/3, NUNCA colocarlo en paralelo o a 1/2 pieza.

Installation layout...

The laying out of this material must be always in Brickbone way or laid out to one third but NEVER laid out in paralel or half piece.



PELDAÑOS TÉCNICOS / TECHNICAL STEP

Ver páginas finales | See last pages.

Disponible en todos los colores. | Por razones técnicas este producto se produce bajo pedido.
Available in all colours. | For technical reasons this product is produced on request.



MUY IMPORTANTE...
VERY IMPORTANT..

Instalación... | Installation layout...
Ver página 204 | See page 204

RODAPIÉ
SKIRTING
11x92,4/4.3"x36"
SP2026

- Piezas sin calibración longitudinal (±1.5mm)
- Estos productos no figuran en stock.
- Disponible en todos los colores.
- Este rodapié es romado y esmaltado.
- Pieces without longitudinal calibration (±1.5mm)
- This products are not in stock.
- Available in all colours.
- This skirting is a round topped skirting and glazed.

FORMATOS | SIZES

20x60 cm.
8"x24"



WOODMOTION

NEBRASKA



NEBRASKA

20x60 cm / 8"x24"

COLORES NEBRASKA / NEBRASKA COLOURS


CARACTERÍSTICAS TÉCNICAS | TECHNICAL SPECIFICATIONS



Gres pasta roja / Red body tile

Grupo / Group: Blla (absorción del agua entre 3 y 6%) (Water absorption between 3 and 6%)

	Elm	Maple	Oak	Esesor Thickness	24	V2	Grupo venta Sales code
20x60 8"x24"	●	●	●	9,5 mm.	24	V2	G.22



Instalación...

La colocación de este material tiene que ser SIEMPRE en espiga o colocación a 1/3, NUNCA colocarlo en paralelo o a 1/2 pieza.

Installation layout...

The laying out of this material must be always in Brickbone way or laid out to one third but NEVER laid out in paralel or half piece.



PELDAÑOS TÉCNICOS / TECHNICAL STEP

Ver páginas finales | See last pages.

Disponible en todos los colores. | Por razones técnicas este producto se produce bajo pedido.
Available in all colours. | For technical reasons this product is produced on request.



MUY IMPORTANTE...
VERY IMPORTANT..

Instalación... | Installation layout...
Ver página 204 | See page 204



RODAPIÉ
SKIRTING
11x92,4/4.3"x36"
SP2026

- Piezas sin calibración longitudinal (±1.5mm)
- Estos productos no figuran en stock.
- Disponible en todos los colores.
- Este rodapié es romado y esmaltado.
- Pieces without longitudinal calibration (±1.5mm)
- This products are not in stock.
- Available in all colours.
- This skirting is a round topped skirting and glazed.

FORMATOS | SIZES

20x60 cm.
8"x24"



Elm

Maple

Oak



WOODMOTION

TIMBAO



TIMBAO

20x60 cm / 8"x24"

COLORES NEBRASKA / NEBRASKA COLOURS


CARACTERÍSTICAS TÉCNICAS | TECHNICAL SPECIFICATIONS



Gres pasta roja / Red body tile

Grupo / Group: B1a (absorción del agua entre 3 y 6%) (Water absorption between 3 and 6%)

20x60 8"x24"	Almond	Castaño	Espesor Thickness	15	V2	Grupo venta Sales code	G.22
----------------	--------	---------	----------------------	----	----	---------------------------	------



Instalación...

La colocación de este material tiene que ser SIEMPRE en espiga o colocación a 1/3, NUNCA colocarlo en paralelo o a 1/2 pieza.

Installation layout...

The laying out of this material must be always in Brickbone way or laid out to one third but NEVER laid out in parallel or half piece.



PELDAÑOS TÉCNICOS / TECHNICAL STEP

Ver páginas finales | See last pages.

Disponible en todos los colores. | Por razones técnicas este producto se produce bajo pedido.
Available in all colours. | For technical reasons this product is produced on request.



MUY IMPORTANTE...
VERY IMPORTANT...

Instalación... | Installation layout...
Ver página 204 | See page 204

RODAPIÉ
SKIRTING
11x92,4/4.3"x36"
SP2026

- Piezas sin calibración longitudinal (± 1.5 mm)
- Estos productos no figuran en stock.
- Disponible en todos los colores.
- Este rodapié es romado y esmaltado.
- Pieces without longitudinal calibration (± 1.5 mm)
- This products are not in stock.
- Available in all colours.
- This skirting is a round topped skirting and glazed.

FORMATOS | SIZES

20x60 cm.
8"x24"



Almond

Castaño



WOODMOTION

SUCRE



SUCRE

45x45 cm / 18"x18"

COLORES SUCRE / SUCRE COLOURS

CARACTERÍSTICAS TÉCNICAS | TECHNICAL SPECIFICATIONS



Gres pasta roja / Red body tile

Grupo / Group: Blla (absorción del agua entre 3 y 6%) (Water absorption between 3 and 6%)

	Cerezo				
45x45 18"x18"		Espesor Thickness		Grupo venta Sales code	
		8,5 mm.	1 V2	G.9	



PELDAÑOS TÉCNICOS / TECHNICAL STEP

Ver páginas finales | See last pages.

Disponible en todos los colores. | Por razones técnicas este producto se produce bajo pedido.
Available in all colours. | For technical reasons this product is produced on request.



MUY IMPORTANTE...
VERY IMPORTANT..


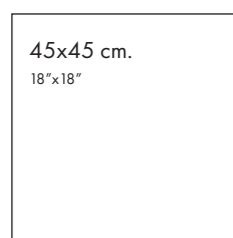
Instalación... | Installation layout...
Ver página 204 | See page 204



RODAPÍE
SKIRTING
11x92,4/4.3"x36"
SP2026

- Piezas sin calibración longitudinal (± 1.5 mm)
- Estos productos no figuran en stock.
- Disponible en todos los colores.
- Este rodapié es romado y esmaltado.
- Pieces without longitudinal calibration (± 1.5 mm)
- This products are not in stock.
- Available in all colours.
- This skirting is a round topped skirting and glazed.

FORMATOS | SIZES



Cerezo



WOODMOTION



cifre
cerámica



WOODMOTION

INFORMACIÓN TÉCNICA / TECHNICAL INFORMATION



ESCALA DE DESTONIFICACIÓN...

¿QUE SIGNIFICA V1, V2, V3, V4 ?

La variación de tono o destonificación es inherente a todos los productos cerámicos. La destonificación y textura puede variar significativamente de una pieza a otra por el proceso de fabricación.

El tono V1 de destonificación tiene poco o casi ningún cambio respecto de una pieza a otra y el tono V4 tiene una gran destonificación o variación de color y/o cambio de textura de una pieza a otra.

Antes de cualquier colocación de azulejos debería compro-

barse y ser aprobada por los clientes dicha variación.

No se admiten reclamaciones por textura o destonificación después de la instalación del material.

Por favor tenga en cuenta que los colores y destonificaciones pueden cambiar mucho, si usted realiza la comprobación en un monitor de ordenador.

Compruebe el material con una pieza física antes de realizar la decisión final o compra.

SHADE VARIATION PROGRAM SCALE...

WHAT DOES V1, V2, V3, V4 MEAN?

Shade variation is inherent in all tile products, including man-made tiles such as procelain, glass&ceramic. Shade and texture will vary significantly from piece to piece to within production runs.

V1 shade variation has little or no change from piece to piece where a V4 will have a large variety of color and/or texture changes.

Prior to any installation, range of tiles should be approved by the customers.

No claims for shade or texture variation will be honored after installation.

Please note shades of colours are seen differently on computer monitors and therefore customers should request a sample before making a final selection or purchase.

Check the material with a physical part before making the final decision or purchase.

ESQUEMA DE COLOCACIÓN...

SOLO PARA LAS MADERAS NO RECTIFICADAS

La colocación de este material tiene que ser SIEMPRE en espiga o colocación a 1/3, NUNCA colocarlo en paralelo o a 1/2 pieza..

INSTALLATION LAYOUT...

ONLY FOR WOOD TEXTURES MODELS NON RECTIFIED

The laying out of this material must be always in Brickbone way or laid out to one third but NEVER laid out in pararel or half piece.



MUY IMPORTANTE...

Para una perfecta colocación recomendamos nuestro sistema de nivelación. No se atenderá reclamaciones de curvatura en material colocado sino se ha utilizado nuestro sistema de nivelación o similar..

VERY IMPORTANT..

For perfect installation finished we recommend our levelling system. We will not accept any complaint if the material has not been installed with our levelling system or a similar one.



SOLO PARA EL FORMATO / ONLY FOR FORMAT

15 x 60 cm / 6" x 23.6"
22,2 x 66,4 cm / 8.74" x 26.1"
22 x 91,6 cm / 8.7" x 36"



NORMATIVA EUROPEA

Clasificación de los azulejos cerámicos de acuerdo al grupo de pertenencia y a las normas específicas del producto

Las normas UNE EN, acogidas por el CEN (Comité Europeo para la Normalización), se consideran válidas en toda Europa y comprenden todas las categorías de azulejos, prensados o extruidos, esmaltados y no esmaltados, de cualquier formato, únicamente de 1ª calidad.

Las normas UNE EN están en sintonía con algunas modificaciones de las nuevas normas internacionales ISO y están formadas por:

Normas generales.

La nueva norma armonizada EN 14411, que facilita las definiciones, clasificaciones, características y requisitos de denominación para los azulejos de cerámica anula y substituye a la norma EN 87.

La nueva normativa UNE EN 150 105454_1, que establece las reglas para la composición

de la partida de muestreo y substituye a la norma anterior EN 163.

Normas de producto.

Los azulejos cerámicos se dividen en grupos según el método de moldeo utilizado y el nivel de absorción del agua: Se distinguen 2 grupos A y B en función del método de moldeo.

A - Azulejos extruidos

(Aquellos que se conforman pasando la materia al estado plástico por medio de una "extrusionadora", que forma por una cinta que luego se corta de acuerdo con la medida deseada)

B - Azulejos prensados.

(Aquellos que se conforman prensando la materia prima en polvo seco dentro de moldes especiales). Se trata de azulejos que se pueden esmaltar sucesi-

vamente o dejar si esmalte. Los grupos se dividen a su vez en grupos secundarios de acuerdo con el nivel de absorción del agua (porosidad)

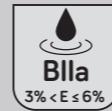
Las normas establecen por cada grupo de productos y dimensiones, las tolerancias dimensionales, las características mecánicas, físicas y químicas, el aspecto y la denominación de azulejos cerámicos.

Normas para los métodos de prueba.


Dichas normas establecen los métodos para la determinación de las características dimensionales y de aspecto, de las propiedades físicas y de las propiedades químicas. Las normas 14411 se refiere a los métodos de prueba de las nuevas normas UNE EN ISO 10545.



UNE EN 14411 G
ISO 13006 ANEXO G
UNE-EN 14411 ANEXO G



UNE EN 14411 J
ISO 13006 ANEXO J UNE-EN 14411 ANEXO J



UNE EN 14411 H
ISO 13006 ANEXO H
UNE-EN 14411 ANEXO H



UNE EN 14411 K
ISO 13006 ANEXO K
UNE-EN 14411 ANEXO K



UNE EN 14411 L
ISO 13006 ANEXO L
UNE-EN 14411 ANEXO L

El valor de resistencia al deslizamiento Rd se determina mediante el ensayo del péndulo descrito en el Anexo A de la norma UNE-ENV 12633:2003 empleando la escala C en probetas sin desgaste acelerado. La muestra seleccionada será representativa de las condiciones más desfavorables de resbaladidad.

TABLA 1.1

Clasificación de los suelos según su resbaladidad

Resistencia deslizamiento	Clase	Resistencia deslizamiento	Clase
Rd ≤15	0	35 < Rd ≤45	2
15 < Rd ≤35	1	Rd >45	3

TABLA 1.2

Clase exigible a los suelos en función de su localización

Localización y características del suelo	Clase
Zonas interiores secas	1
- Superficies con pendiente menor que el 6%	2
- Superficies con pendiente igual o mayor que el 6% y escaleras	2
Zonas interiores húmedas, tales como las entradas a los edificios desde el espacio exterior (1), terrazas cubiertas, vestuarios, duchas, baños, aseos, cocinas, etc.	2
- Superficies con pendiente menor que el 6%	3
- Superficies con pendiente igual o mayor que el 6% y escaleras	3
Zonas interiores donde, además de agua, pueda haber agentes (grasas, lubricantes, etc.) que reduzcan la resistencia al deslizamiento, tales como cocinas industriales, mataderos, aparcamientos, zonas de uso industrial, etc.	3
Zonas exteriores. Piscinas (2)	3

(1) Excepto cuando se trate de accesos directos a zonas de uso restringido.

(2) En zonas previstas para usuarios descalzos y en el fondo de los vasos, en las zonas en las que la profundidad no exceda de 1,50 m.

1. Con el fin de limitar el riesgo de resbalamiento, los suelos de los edificios o zonas de uso Sanitario, Docente, Comercial, Administrativo, Aparcamiento y Pública Concurrencia, excluidas las zonas de uso restringido, tendrán una clase adecuada conforme al punto 3 de este apartado.

2. Los pavimentos son clasificados de acuerdo a su resistencia al deslizamiento, según los establecido en la tabla 1.1:

3. La tabla 1.2 indica la clase que deben tener los suelos, como mínimo, en función de su localización. Dicha clase se mantendrá durante la vida útil del pavimento.



THE EUROPEAN STANDARD

Classification of ceramic tile according to production method and specific grouping

The UNE EN stands, adopted by the CEN (European Committee for standardization) are valid throughout Europe and apply to all types of first choice tiles, pressed and extruded, glazed and unglazed, of any size. The UNE EN standards are compatible with the latest amendments of the new ISO international standards, and include:

General regulations.

The new harmonised standard EN 14411 that provides definitions, classifications, features and designation requirements for ceramic tiles and cancel and replaces standard EN 87. The new standard UNE EN ISO 105454_1 that sets forth the rules for the composition of sample lots, and replaces the previous standard EN 163 Product regulations. Ceramic tiles are divided into groups according to how they

are formed and their water absorption characteristics. In terms of forming methods, there are two groups: A and B.

A - Extruded tiles (formed by means of passing a malleable paste through an extrusion machine; the resulting band is cut into the desired dimensions)

B - Pressed tiles (obtained by pressing powdered raw materials in special molds). Afterwards, these tiles may be glazed or not. The groups are broken down further according to their water absorptions characteristics (porosity) The regulations define the sizes, the size tolerances, the mechanical, physical and chemical properties, the appearance and designation of the ceramic tiles in each group.

Regulations for testing methods. The regulations define the methods to be used for determining size and appearance characteristics, as well as physical and chemical properties.


Standard 14411 refers to the testing methods of the new UNE EN ISO 10545 Standard.



UNE EN 14411 G
ISO 13006 ANEXO G
UNE-EN 14411 ANEXO G



UNE EN 14411 J
ISO 13006 ANEXO J UNE-EN 14411 ANEXO J



UNE EN 14411 H
ISO 13006 ANEXO H
UNE-EN 14411 ANEXO H



UNE EN 14411 K
ISO 13006 ANEXO K
UNE-EN 14411 ANEXO K



UNE EN 14411 L
ISO 13006 ANEXO L
UNE-EN 14411 ANEXO L

TABLA 1.1

Rating of floors according to their slip resistance

Slip Resistance	Class	Slip Resistance	Class
Rd ≤15	0	35 < Rd ≤45	2
15 < Rd ≤35	1	Rd >45	3

TABLA 1.2

Minimum class for floors based on their location

Location and floor characteristics	Class
Dry indoor areas	1
- Surfaces with a slope of less than 6%	2
- Surfaces with a slope equal to or greater than 6% and stairs	2
Indoor areas subject to water, such as areas leading into buildings from outside (1), covered terraces, changing rooms, showers, bathrooms, toilets or kitchens.	2
Surfaces with a slope of less than 6%	3
Surfaces with a slope equal to or greater than 6% and stairs	3
Indoor areas where, as well as water, there may be agents (grease, fat, lubricants) that reduce the slip resistance, such as industrial kitchens, abattoirs or industrial areas.	3
Outdoor areas. Swimming pools (2)	3

(1) Except for direct accesses to areas of restricted use.

(2) In areas designed for users who are barefoot and on the lower surface of pools, in areas where the depth does not exceed 1.5 metres

CARACTERÍSTICAS FÍSICAS









GRES PORCELÁNICO ESMALTADO

Uso interior y exterior

PHYSICAL FEATURES

GLAZED PORCELAIN STONWARE

Indoor and outdoor use

ENSAYO TEST	VALOR PRESCRITO EN NORMA VALUE REQUIRED	VALOR MEDIO AVERAGE VALUE
Norma: UNE-EN-ISO 10545-3	 Aborción de agua Water Absortion	B _{lb} = 0.5 < E ≤ 3% UNE EN 14411:2016 - ANEXO H
Norma: UNE-EN-ISO 10545-2		
Medida de longitud y anchura Length and width	Desviación respecto medida de fabricación: ±0.6% Deviation from production measure:	Cumple la norma Complies with the standars
Medida del grosor Thickness	Desviación respecto medida de fabricación: ±5% Deviation from production measure:	Cumple la norma Complies with the standars
Medida de la rectitud de los lados Measurement of side straightness	Desviación respecto medida de fabricación: ±0.5% Deviation from production measure:	Cumple la norma Complies with the standars
Medida de la ortogonalidad Squareness	Desviación respecto medida de fabricación: ±0.5% Deviation from production measure:	Cumple la norma Complies with the standars
Medida de la planitud de la superficie Measurement of flatness	Desviación respecto medida de fabricación: ±0.5% Deviation from production measure:	Cumple la norma Complies with the standars
Norma: UNE-EN-ISO 10545-4	 Módulo de rotura Modulus of rupture	≥30 N/mm ² Cumple la norma Complies with the standars
Norma: UNE-EN-ISO 10545-4	 Fuerza de rotura (N) Breaking strenght (N)	≥ 1100 N Cumple la norma Complies with the standars
Norma: UNE-EN-ISO 10545-9	 Resistencia choque termico Thermal shock resistance	Exigido Required Cumple la norma Complies with the standars
Norma: UNE-EN-ISO 10545-11	 Resistencia al cuarteo Cracking resistance	Exigido Required Cumple la norma Complies with the standars
Norma: UNE-EN-ISO 10545-12	 Resistencia a la helada Frost resistance	Exigido Required Cumple la norma Complies with the standars
Norma: UNE-EN-ISO 10545-7	 Resistencia a la abrasión (PEI) Resistance to abrasion (PEI)	Valor declarado Declared Value Según modelo. According to model

CARACTERÍSTICAS QUÍMICAS | CHEMICAL FEATURES

ENSAYO TEST	VALOR PRESCRITO EN NORMA VALUE REQUIRED	VALOR MEDIO AVERAGE VALUE
Norma: UNE-EN-ISO 10545-13	 Resistencia a los ácidos y bases Resistance against acids and bases	Valor declarado Declared value
	Resistencia a los productos de limpieza y reactivos de piscina. Household detergents and additives for swimmings-pools	B min Minimum B Cumple la norma Complies with the standars
Norma: UNE-EN-ISO-10545-14	 Resistencia a las manchas Resistance to staining	Min. 3 Cumple la norma Complies with the standars

CARACTERÍSTICAS FÍSICAS








POROSA PASTA BLANCA

Uso interior.



PHYSICAL FEATURES

WHITE BODY TILE

Indoor use.

ENSAYO TEST	VALOR PRESCRITO EN NORMA VALUE REQUIRED	VALOR MEDIO AVERAGE VALUE
Norma: UNE-EN-ISO 10545-3	 Aborción de agua Water Absortion	B _{III} = E > 10% UNE EN 14411:2016 - ANEXO K
Norma: UNE-EN-ISO 10545-2		
Medida de longitud y anchura Length and width	Desviación respecto medida de fabricación: ±0.5% Deviation from production measure:	Cumple la norma Complies with the standars
Medida del grosor Thickness	Desviación respecto medida de fabricación: ±10% Deviation from production measure:	Cumple la norma Complies with the standars
Medida de la rectitud de los lados Measurement of side straightness	Desviación respecto medida de fabricación: ±0.3% Deviation from production measure:	Cumple la norma Complies with the standars
Medida de la ortogonalidad Squareness	Desviación respecto medida de fabricación: ±0.5% Deviation from production measure:	Cumple la norma Complies with the standars
Medida de la planitud de la superficie Measurement of flatness	Desviación respecto medida de fabricación: ±0.5% Deviation from production measure:	Cumple la norma Complies with the standars
Norma: UNE-EN-ISO 10545-4	 Módulo de rotura Modulus of rupture	≥15 N/mm ² Cumple la norma Complies with the standars
Norma: UNE-EN-ISO 10545-4	 Fuerza de rotura (N) Breaking strenght (N)	≥ 600 N Cumple la norma Complies with the standars
Norma: UNE-EN-ISO 10545-9	 Resistencia choque termico Thermal shock resistance	Exigido Required Uso Interior Indoor Use
Norma: UNE-EN-ISO 10545-11	 Resistencia al cuarteo Cracking resistance	Exigido Required Cumple la norma Complies with the standars
Norma: UNE-EN-ISO 10545-12	 Resistencia a la helada Frost resistance	Valor declarado Declared value Uso Interior Indoor use

CARACTERÍSTICAS QUÍMICAS | CHEMICAL FEATURES

ENSAYO TEST	VALOR PRESCRITO EN NORMA VALUE REQUIRED	VALOR MEDIO AVERAGE VALUE
Norma: UNE-EN-ISO 10545-13	 Resistencia a los ácidos y bases Resistance against acids and bases	Valor declarado Declared value
	Resistencia a los productos de limpieza y reactivos de piscina. Household detergents and additives for swimmings-pools	B min Minimum B Cumple la norma Complies with the standars
Norma: UNE-EN-ISO-10545-14	 Resistencia a las manchas Resistance to staining	Min. 3 Cumple la norma Complies with the standars

PELDAÑOS TÉCNICOS COLLECTION TECHNICAL STEP

TODOS LOS PELDAÑOS PORCELÁNICOS ESTÁN DISPONIBLE TAMBIÉN SIN HUELLA.

ALL PORCELAIN TECHNICAL STEP ARE AVAILABLE WITHOUT FOOTPRINT.




PELDAÑOS TÉCNICOS PORCELÁNICOS

Todos los peldaños porcelánicos están disponible también sin huella. Disponibles en todos los colores.

Uso interior y exterior

PELDAÑOS PARA PIEZAS PORCELÁNICAS.



RODAPIÉ SKIRTING PLINTHE	PELDAÑO ROMO ROUND TOPPED STEP RISER NEZ DE MARCHE ARROND	PELDAÑO ANGULO ROMO ROUND TOPPED STEP RISER CORNER ANGLE NEZ DE MARCHE ARRONDI	PELDAÑO GRADONE RECTO GRADONE STRAIGHT STEP GRADONE À BORD DROIT	PELDAÑO ANGULAR GRADONE RECTO STRAIGHT ANGULAR STEP GRADONE NEZ DE MARCHE ANGLE GRADONÉ À BORD DROIT
25x150 10"x60"				
8x75 3"x30" SP2020	25x150 10"x60" SP2054	25x150 10"x60" SP2055	25x150 10"x60" SP2096	25x150 10"x60" SP2097
60x120 24"x48"				
10x60 4"x48" SP2019	60x120 24"x48" SP2061	60x120 24"x48" SP2063	60x120 24"x48" SP2093	60x120 24"x48" SP2097
30x120 12"x48"				
10x60 4"x48" SP2017	30x120 12"x48" SP2053	30x120 12"x48" SP2058	30x120 12"x48" SP2092	30x120 12"x48" SP2096
23x120 9"x48"				
10.8x120 4"x48" SP2026	23x120 9"x48" SP2046	23x120 9"x48" SP2052	23x120 9"x48" SP2090	23x120 9"x48" SP2093
20x120 8"x48"				
10x60 4"x24" SP2019	20x120 8"x48" SP2052	20x120 8"x48" SP2054	20x120 8"x48" SP2093	20x120 8"x48" SP2097
22.5x90 9"x36"				
11x90 4"x36" SP2019	22.5x90 9"x36" SP2042	22.5x90 9"x36" SP2044	22.5x90 9"x36" SP2079	22.5x90 9"x36" SP2088



TECHNICAL STEPS PORCELAIN TILES

All porcelain technical step are available without footprint. Available in all colours.

Indoor and outdoor use

TECHNICAL STEP FOR PORCELAIN TILES.



20 MM.

PORCELÁNICO

Uso interior y exterior

La cerámica para exteriores tiene todavía más posibilidades con la colección de porcelánico de 20mm. Cifre Cerámica. Diseño, resistencia y seguridad son las principales características de la colección, que permite ampliar el número y el tipo de espacios en los que se puede colocar este tipo de pavimentos. Piezas de 60x60 cm de masa coloreada, que se adaptan perfectamente a cualquier superficie y nos permiten hacer llegar la cerámica a todos los lugares y en todas las condiciones posibles



UNA CERÁMICA EXTRA RESISTENTE...

VENTAJAS

¿Por qué 20mm.?

Porque cambia las reglas del juego respecto a los materiales a los que estamos acostumbrados:

- Sin absorción de agua, algo que lo hace mucho más fácil de limpiar.
- Tampoco le afectan los productos químicos ni elementos naturales como el moho.
- Mayor resistencia y durabilidad, no se deteriora con el paso del tiempo.
- Tiene espesor uniforme y pesa menos que otro tipo de materiales, por lo que es más versátil y fácil de colocar.
- Resistente a las heladas y a los materiales como la sal que empleamos para combatirlos.

¿DÓNDE SE PUEDEN COLOCAR?

Gracias a su versatilidad y propiedades técnicas las baldosas cerámicas de 20 mm. son la opción ideal para cualquier tipo de contexto. puede ser aplicadas en todos los principales espacios exteriores, tanto privados como públicos. El espesor aumentado garantiza la máxima eficacia tanto en los ambientes residenciales con poco tráfico como en ambientes comerciales sometidos a esfuerzos intensos, como los recorridos transitables por vehículos.

- Espacios residenciales y comerciales.
- Patios.
- Jardines y senderos.
- Bordos de piscina.
- Playas.
- Áreas urbanas peatonales.
- Áreas industriales transitables.

SOLUCIONES DE COLOCACIÓN

SISTEMAS EN SECO

Colocación sobre grava :

Las piezas de 20MM. pueden colocarse fácilmente sobre gravilla, siempre que tenga una capa aproximada de 5 cm.

¿Por qué 20mm.?

Fácil y rápido de colocar. Sin colas ni cementos. Sin trámites ni permisos.

Colocación sobre hierba:

Las piezas de 20MM. puede ser también la solución perfecta para la colocación sobre hierba.

¿Por qué 20mm.?

Colocación inmediata. Sin instalación ni obra. Sistema ecológico.

Colocación sobre arena:

Las características técnicas de 20MM. la hacen también adecuada para su colocación sobre arena.

¿Por qué 20mm.?

Colocación rápida y sencilla. Instalación inmediata. Evita productos y colas

SISTEMA SOBRE ADHESIVO

Colocación con cola adhesiva.:

Por supuesto, las piezas de la colección 20MM. pueden colocarse también con adhesivos, la solución más adecuada para lugares a los que se va a dar un uso intensivo, como aparcamientos, espacios públicos, etc.



20 MM.

PORCELAIN TILES

Indoor and outdoor use

Ceramic tiles for exterior spaces have even more possibilities with the collection of porcelain tiles 20mm. Cifre Cerámica. Design, resistance and safety are the main features of this collection, that allows us to increase the number and kind of spaces in which this floor tile can be installed. Pieces of 60 x 60 cm of coloured body, that can perfectly be adapted to any surface and allows ceramics to reach every use and every possible surface.



AN EXTRA RESISTANT CERAMIC...

ADVANTAGES

Why 20mm.?

Because it offers many advantages compared to other natural materials that have traditionally been used outdoors.

- Does not absorb water, and is therefore much easier to clean.
- Resistant to chemicals and naturally-occurring problems such as mould.
- Greater durability and toughness, does not deteriorate over time,
- It has a uniform thickness and weighs less than other types of materials, making it more versatile and easier to install.
- Resistant to frost and materials such as salt used to combat this. where can it be placed?



WHERE CAN THEY BE PLACED?

Thanks to their versatility and technical properties, ceramic tiles of 20 mm. are the ideal choice for any type of context. can be applied in all major outdoor spaces, both private and public. The increased thickness guarantees maximum efficiency both in residential environments with low traffic and in commercial environments subject to intense stresses, such as roads that can be travelled by vehicles. Residential and commercial spaces.

- Courtyards.
- Gardens and paths.
- Pool edges.
- Beaches.
- Urban pedestrian areas.
- Industrial areas that can be used for transit.



LAYOUT SOLUTIONS

DRY SYSTEMS

Laying on gravel:

The 20MM tiles can easily be laid on gravel, provided the layer is approximately 5 cm deep.

Why 20mm?

Easy and quick to install. No adhesive or cement required. No legal procedures or authorisation required.

Laying on grass.

20MM tiles are the perfect solution for laying on grass.

Why 20mm?

Laid immediately. No construction or building work required. Eco-friendly system.

Laying on sand



The technical specification ensures these 20MM tiles are suitable for laying on sand.

Why 20mm?

Easy and quick to install. Immediate installation. No adhesive or products required.

SYSTEMS ON ADHESIVE

Laying on screed with adhesive:

Of course, tiles from this 20MM collection may also be laid on adhesives, a more appropriate solution for intensively used places such as parking or public spaces.





PIEZA COMPLEMENTARIA

PELDAÑOS PARA PIEZAS DE 20MM

Las piezas complementarias enriquecen la colección 20MM. y la hacen todavía más versátil y amplia, manteniendo el nivel estético y técnico.



COMPLEMENTARY PIECES

TECHNICAL STEP FOR 20MM PIECES

Complementary pieces enhance the 20MM. collection, widening the range and making it even more versatile, whilst maintaining aesthetic and technical performance.



DIMENSIONES DIMENSIONS	BORDE 15 EDGE 15	PELDAÑO GRADONE RECTO GRADONE STRAIGHT STEP	PELDAÑO GRADONE RECTO DERECHA GRADONE STRAIGHT STEP RIGHT	PELDAÑO GRADONE RECTO IZQUIERDA GRADONE STRAIGHT STEP LEFT
Rectificado Rectified	L: 600mm SP.2080 L: 800mm SP.2092 L: 1200mm SP.2094	A: 600mm x B: 300mm SP.2080 A: 800mm x B: 300mm SP.2091 A: 1200mm x B: 300mm SP.2096	A: 600mm x B: 300mm SP.2092 A: 800mm x B: 300mm SP.2095 A: 1200mm x B: 300mm SP.2098	A: 600mm x B: 300mm SP.2092 A: 800mm x B: 300mm SP.2095 A: 1200mm x B: 300mm SP.2098


DIMENSIONES DIMENSIONS	RODAPIÉ 8 SKIRTING 8	PELDAÑO ROMO ROUND TOOPED STEP RISER	PELDAÑO ANGULO ROMO DERECHA ROUND TOOPED STEP RISER CORNER RIGHT	PELDAÑO ANGULO ROMO IZQUIERDA ROUND TOOPED STEP RISER CORNER LEFT
Romado Bull-nose	A: 600mm x B: 80mm SP.2038 A: 800mm x B: 80mm SP.2047 A: 1200mm x B: 80mm SP.2055	A: 600mm x B: 300mm SP.2056 A: 800mm x B: 300mm SP.2064 A: 1200mm x B: 300mm SP.2068	A: 600mm x B: 300mm SP.2059 A: 800mm x B: 300mm SP.2067 A: 1200mm x B: 300mm SP.2071	A: 600mm x B: 300mm SP.2059 A: 800mm x B: 300mm SP.2067 A: 1200mm x B: 300mm SP.2071



PIEZA COMPLEMENTARIA PISCINAS



COMPLEMENTARY PIECES SWIMMING POOLS



PIEZAS ESPECIALES PISCINAS SWIMMING POOL TRIMS	BORDE RECTO 30 STRAIGHT BORDER 30	ESQUINA RECTA 30 INTERNA STRAIGHT CORNER 30 INTERNAL	ESQUINA RECTA 30 EXTERNO STRAIGHT CORNER 30 EXTERNAL	REJILLA 15 GRID 15
30CM				
DIMENSIONES DIMENSIONS				
ACABADO FINISH	Rectificado Rectified	Rectificado Rectified	Rectificado Rectified	Rectificado Rectified
	A: 600mm x B: 300mm SP.2051 A: 800mm x B: 300mm SP.2058 A: 1200mm x B: 300mm SP.2062	A: 600mm x B: 300mm SP.2075 A: 800mm x B: 300mm SP.2090 A: 1200mm x B: 300mm SP.2094	A: 600mm x B: 300mm SP.2078 A: 800mm x B: 300mm SP.2092 A: 1200mm x B: 300mm SP.2095	A: 600mm x B: 150mm SP.2084 A: 800mm x B: 150mm SP.2092
	Romado Bull-nose	Romado Bull-nose	Romado Bull-nose	Romado Bull-nose
	A: 600mm x B: 300mm SP.2056 A: 800mm x B: 300mm SP.2065 A: 1200mm x B: 300mm SP.2072	A: 600mm x B: 300mm SP.2086 A: 800mm x B: 300mm SP.2093 A: 1200mm x B: 300mm SP.2096	A: 600mm x B: 300mm SP.2094 A: 800mm x B: 300mm SP.2097 A: 1200mm x B: 300mm SP.2100	
GOTERÓN CONTINUOUS DRIP PIECES	Rectificado Rectified	Rectificado Rectified	Rectificado Rectified	Rectificado Rectified
	A: 600mm x B: 300mm SP.2062 A: 800mm x B: 300mm SP.2073 A: 1200mm x B: 300mm SP.2081	A: 600mm x B: 300mm SP.2086 A: 800mm x B: 300mm SP.2093 A: 1200mm x B: 300mm SP.2096	A: 600mm x B: 300mm SP.2089 A: 800mm x B: 300mm SP.2094 A: 1200mm x B: 300mm SP.2096	
	Romado Bull-nose	Romado Bull-nose	Romado Bull-nose	Romado Bull-nose
	A: 600mm x B: 300mm SP.2066 A: 800mm x B: 300mm SP.2075 A: 1200mm x B: 300mm SP.2083	A: 600mm x B: 300mm SP.2095 A: 800mm x B: 300mm SP.2098 A: 1200mm x B: 300mm SP.2100	A: 600mm x B: 300mm SP.2062 A: 800mm x B: 300mm SP.2099 A: 1200mm x B: 300mm SP.2100	



SISTEMA SOBREELEVADO

PLOTS

Uso interior y exterior

Los soportes Cifre Cerámica para exterior son una solución para proyectos en los que debemos utilizar un pavimento flotante, técnico, sobreelevado o registrable.

Son la única alternativa a los métodos tradicionales de construcción en este tipo de proyectos; para aligerar peso y evitar barreras arquitectónicas.

Permiten acabados de gran calidad, ahorrando trabajo y facilitando el mantenimiento posterior de las instalaciones. Supera también el desafío de llevar la cerámica sobreelevada a espacios exteriores, una de las asignaturas pendientes de la cerámica.

El sistema de colocación sobre plots de apoyo o soportes portantes, hace más fácil su disposición en todo tipo de superficies.

- Es fácil de instalar y también es fácil de revisar el estado de las instalaciones de la parte inferior.
- Su facilidad de instalación reduce los costes.
- Se puede desmontar y reutilizar fácilmente.
- La cámara de aire incrementa el aislamiento térmico y acústico.
- Acabado plano, sin necesidad de drenajes debido al espacio entre baldosas (+/- 3 mm.).
- Independiente de la estructura del edificio y por tanto, no puede generar daños.

¿CUANTOS PLOTS NECESITO?

Formato pavimento	Plots Unid./m ²
60x60	3,3
80x80	6
60x120	6
30x120	9

Cantidad aproximada. Recomendamos que a partir de 60x60 siempre se coloque un plot en el centro. (Dicho plot ya está calculado en la lista superior)

EJEMPLO CÁLCULO

Superficie: 100 m²

Baldosa: 80x80 m²

Plots: 100 m² x 6 unid./m²

Necesitaria: 600 plots



RAISED FLOOR TILE SYSTEM

PLOTS

Indoor and outdoor use

Cifre Cerámica plots for external use are a solution for projects in which floating, technical, raised or registrable floors are needed.

The only alternative to traditional construction methods in this type of projects in order to reduce weight and avoid architectural barriers.

Allow for high quality finish saving work and making further maintenance easier.

Also overcomes the problems of installing raised paving systems outside, one of the pending issues with ceramic tiles. The innovative installation system on supports or plots enables installation on all types of surfaces.

- Easy to install and inspect the condition of the installation underneath.
- Lower installation costs due to easy installation.
- Easily dismantled for re-use.
- The air chamber increases thermal and acoustic insulation.
- Flat finish, with no drainage due to the space between the tiles (+/- 3 mm.).
- It is not linked to the building structure and therefore cannot cause damage.



HOW MANY PLOTS DO YOU NEED?

Format floor tiles	Plots Unid./m ²
60x60	3,3
80x80	6
60x120	6
30x120	9

Approximate amount. We recommend that from the size 60x60 to install a plot in the center of the tile. This additional plot is included in the above list.

EXAMPLE

Surface: 100 m²

Format tile: 80x80 m²

Plots: 100 m² x 6 unid./m²

You need: 600 plots



VENTAJAS DE LA INSTALACIÓN SOBREELEVADA

1. Fácil instalación de tuberías y cableado.
2. Actúa como junta de dilatación.
3. Pavimento transitable
4. Cubiertas ligeras.
5. Completa planeidad del pavimento.
6. Óptimo aislamiento térmico.
7. Perfecta evacuación de agua.
8. Mayor aislamiento acústico.
9. Pavimento flotante, totalmente registrable.

AVANTAGES OF A RAISED-ACCESS FLOOR SYSTEM

1. Easy installation of pipes and wires.
2. Acts as an expansion joint.
3. Passable pavement
4. Light covers.
5. Complete flatness of the floor..
6. Optimal thermal insulation.
7. Optimal thermal insulation.
8. Greater acoustic insulation.
9. Entirely registrable raised floor.





cifre
cerámica

CIFRE GROUP

CODIGO QR CODE



VIDEO SISTEMA DE NIVELACIÓN CIFRE CERÁMICA.

Lee el qr y te mostrará nuestro video explicativa del sistema de nivelación.

Para una perfecta colocación recomendamos nuestro sistema de nivelación.

No se atenderá reclamaciones de curvatura en material colocado si no se ha utilizado nuestro sistema de nivelación o similar..

VIDEO CIFRE CERAMIC LEVELLING SYSTEM.

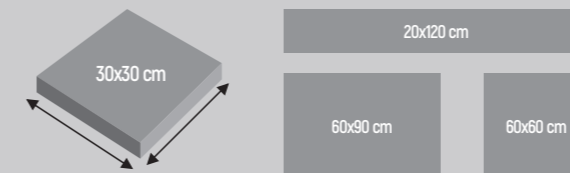
Read the qr and it will show you our video explaining the levelling system.

For perfect installation finished we recommend our levelling system.

We will not accept any complaint if the material has not been installed with our levelling system or a similar one.

SISTEMA DE NIVELACIÓN

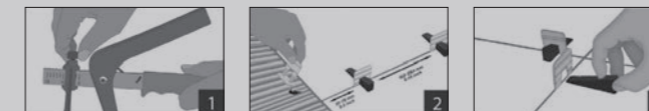
El sistema de nivelación asegura la planeidad entre baldosas; evitando los movimientos durante el fraguado del mortero. Con ello, reduciremos los tiempos de colocación de la cerámica; consiguiendo un acabado perfecto y sin escalones. Una herramienta rápida y 100 % efectiva.



APLICACIONES Y CARACTERÍSTICAS PRINCIPALES

Recomendable en formatos a partir de 60x60 cm. Imprescindible en cerámica rectificada, porcelánicos, recubrimientos y grandes formatos. Segura la planeidad entre baldosas y reduce los tiempos de colocación.

Evita movimientos entre piezas, debidas al fraguado del mortero. Junta mínima de un 1 milímetro. (Disponibles para 1, 2 y 3 mm) Compatibles con crucetas. Pasos a seguir en el sistema de nivelación (link al YouTube en el código QR)




PASOS A SEGUIR

- 1.- Primero debemos ajustar la herramienta en la escala, según el espesor de la cerámica.
- 2.- Introduciremos los calzos y continuaremos colocando las baldosas adyacentes.
- 3.- Colocar las cuñas en el calzo manualmente.
- 4.- Apretar con un alicate las cuñas para enrasar las piezas.

- 5.- Dejar fraguar el tiempo recomendado por el fabricante del cemento cola.
- 6.- Eliminación de los calzos. Golpear el calzo con la maza o el pie en el sentido de la junta. No golpear las cuñas.

LEVELLING SYSTEM

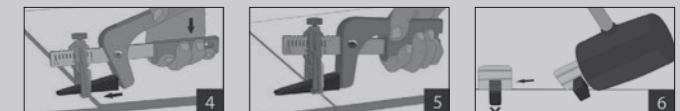
Levelling system ensures flatness between tiles avoiding movements during the mortar setting. This reduces the time for the ceramic laying obtaining a perfect lippage-free finish. A fast and 100 % effective tool.



APPLICATIONS AND MAIN FEATURES

Recommended in formats from 60x60 cm | 24"x24" Indispensable in rectified ceramic, porcelain, cladding and large formats. Flatness between tiles is guaranteed and laying time reduced. Avoid movements between the tiles due to the mortar setting.

Minimum 1 mm joint space (available 1, 2 and 3 mm) Compatible with tile spacers. Levelling system step by step. (YouTube link at QR code).



STEPS TO FOLLOW

- 1.- First, set the tool to the scale according to the ceramic thickness.
- 2.- Introduce the crossheads and continue laying the adjacent tiles.
- 3.- Put the wedges in the crosshead manually.
- 4.- Tighten the wedges with the pliers to level the pieces.

- 5.- Allow for setting for the time recommended by the manufacturer of the adhesive cement.
- 6.- Remove the crossheads. Hit the crosshead with a rubber mallet or with your foot in the direction of the joint. Do not hit the wedges.



cifre
cerámica

Es

PROPIEDAD INTELECTUAL

El contenido de este catálogo está protegido por la ley de Propiedad Intelectual, Real Decreto Legislativo 1/1996. Cualquier reproducción del mismo, en parte o en su totalidad, sin autorización expresa de CIFRE CERAMICA, SL. puede ser sancionada conforme el código penal.

CIFRE CERÁMICA SL., se reserva el derecho de modificar y/o suprimir ciertos modelos, características o presentaciones de los modelos expuestos en este catálogo, sin previo aviso, por exigencias de producción sin que se contraiga derecho o perjuicio alguno.

Todas nuestras medidas estándar están sujetas a posibles variaciones por circunstancias de la producción.

Los ambientes que se muestran en este catálogo, son sugerencias decorativas de carácter publicitario.

Los colores y/o tonos de las piezas, pueden presentar ligeras diferencias respecto a las piezas reales. Es importante antes de la colocación comprobar que las piezas corresponden a los modelos y características de calidad, tono y calibre solicitados. Debiéndose utilizar en la instalación real las instrucciones de colocación editadas por CIFRE CERÁMICA.SL.

En

INTELLECTUAL PROPERTY

The content of this catalogue is protected by the Intellectual Property law, Royal Decree Legislative 1/1996. Any reproduction in part or in its entirety, without express authorisation of CIFRE CERAMICA, SL. can be punishable under the penal code.

Due to production constraints, CIFRE CERÁMICA SL. reserves the right, without prejudice, to modify and/or discontinue certain products or features, or vary the appearance of products in this catalogue, without prior notice. Statutory rights are not affected.

All standard measurements are subject to possible variation due to the production process.

The illustrations shown in this catalogue are representative only and for advertising purposes.

The colours and/or shades of items shown may differ slightly from the actual items. Before installation we strongly recommend you ensure all items delivered are as required in terms of product, quality, colour and calibre. CIFRE CERAMICA.SL fixing instructions must be followed at all times.

Fr

LA PROPRIÉTÉ INTELLECTUELLE

Le contenu de ce catalogue est protégé par la loi de propriété intellectuelle, royal décret législatif 1/1996. La reproduction d'une part ou de la totalité sans autorisation de CIFRE CERAMICA peut être sanctionnée par le code pénal.

CIFRE CERÁMICA SL., se réserve le droit de modifier et/ou de supprimer certains modèles, caractéristiques ou présentations des modèles de ce catalogue, sans préavis, pour des raisons de production, sans contracter aucun droit ou dommage.

Toutes les mesures standard peuvent faire l'objet d'éventuelles variations en raison des circonstances de production.

Les ambiances faisant partie de ce catalogue sont des propositions de décoration de type publicitaire.

Les couleurs et/ou les tons des pièces peuvent présenter de légères différences par rapport aux pièces réelles. Il est important de vérifier avant la pose que les pièces correspondent aux modèles et aux caractéristiques concernant la qualité, le ton et le calibre sollicités par le client.

Lors de la pose, les instructions de pose publiées par CIFRE CERAMICA SL. doivent être respectées.



ES07/3348

CIFRE GROUP™

Ctra. Vila-real - Onda, km 10
12200 Onda - Castellón. Spain

www.cifreceramica.com

e-mail: cifre@cifreceramica.com

Tel.: +34 964 506 969

Fax: + 34 964 521 593

OCTUBRE 2021 V1